

Tác giả

TRƯƠNG HẢI BÂN

Dịch giả

TUYET SON PHI HO

NGHIÊN CỨU ỨNG DỤNG KỶ MÔN
(GIẢI MÃ THỊ TRƯỜNG CỔ PHIẾU)

Đề từ của Trương Chí Xuân

拓展奇門應用研究領域
為繁榮社會主義經濟服務

戊子冬月 張志春



Đề từ của Âu Dương Vạn Lý

胸中有志
筆下成書

萬里書



CỔ HẢI KỶ HỌC

Cuốn sách “Nghiên cứu ứng dụng kỳ môn (Giải mã thị trường cổ phiếu)” đã ra đời rồi, đây là một sự kiện lớn trong giới nghiên cứu kỳ môn, cũng là một sự may mắn đối với hơn nghìn vạn dân chơi chứng khoán. Đặc biệt là trong làn sóng nguy cơ kinh tế thế giới ở hiện tại, ai mà chẳng muốn lần mò ra được một bộ quy luật hoạt động của thị trường cổ phiếu, đồng thời có thể cầu được ước thấy, chiến đấu với biển cổ phiếu một cách thành thạo, tiền vào như nước, mãi mãi không ngừng chứ?

Đồng chí Trương Hải Bân nghiên cứu kỳ môn nhiều năm, từng bước ứng dụng vào phân tích và dự đoán thị trường cổ phiếu, tham khảo qua rất nhiều sách vở bàn về quy luật của thị trường cổ phiếu, lấy chỗ mạnh bù vào chỗ yếu, liên tục khảo nghiệm, từ nghi ngờ đến lĩnh ngộ, thu về cái tâm đắc, tạo ra cái học mới lạ. Động cơ viết sách này cũng chỉ là để cho độc giả lĩnh ngộ được huyền cơ của kỳ môn, chỉ đạo việc thao tác với thị trường cổ phiếu.

Cá nhân tôi cũng không giỏi mấy về mặt phân tích thị trường cổ phiếu, chỉ là khổ tâm nghiên cứu kỳ môn độn giáp hơn năm mươi năm trời, ngộ ra được “thần tinh môn nghi” và cách cục chính là một quy luật lớn của lịch pháp, thiên văn, địa lý và sự biến hóa của xã hội, nhân sự. Người xưa từng có lời bình đối với kỳ môn như sau: nhập môn dung dị, bán nhật khả tiến, thực dụng tắc nan, phi “hoạt” bất cập. Đây là muốn nói, bước vào kỳ môn khá là dễ dàng, chỉ cần nửa ngày thôi là có thể nhập môn, nhưng thực hành trong thực tế nếu không thể linh hoạt trong học tập

và ứng dụng thì cũng chỉ là câu nói trống rỗng mà thôi. Học thuật kỳ môn tương đương với một loại vũ khí, nó không có tính giai cấp, mỗi một cá nhân trong tự nhiên đều có thể nắm bắt và sử dụng, nhưng nếu như so giữa một kẻ mới sử dụng vũ khí với một lão bà tay hai súng trên núi Hoa Oanh, ai hơn ai kém? So với thiện xạ như thần Lý Quảng thời Hán, ai thắng ai thua? Điểm mấu chốt chính là “sư phụ dẫn lối vào, tu hành do tự thân”. Học nhiều thực hành nhiều, thâm nhập nhiều hơn vào thực tiễn, mới có thể coi như đã thành tài, hai mắt nhìn thấu được quỹ tích vận hành của thị trường cổ phiếu.

Trong thực tiễn, tôi cho rằng đại thể sẽ không ngoài ba điểm dưới đây:

Một, vấn đề cụ thể phân tích cụ thể. Muốn hiểu rõ đầy đủ tình hình cơ bản của một công ty đại chúng, đưa ra dự đoán phân tích cụ thể, tìm ra điểm thời không mà công ty này phát triển hướng vượng để tiến vào, giành được thắng lợi lớn. Đừng tin vào đánh giá phiến diện của các chuyên gia bình luận cổ phiếu, cũng đừng nghe lời của một bên nào cả. Tránh đi làm đường lạc lối, rẽ vào chỗ xấu mà binh bại tướng chết.

Hai, tùy cơ ứng biến, không rập khuôn theo lối mòn. Không chỉ phải tìm ra ai thích hợp với mục tiêu mà bản thân đầu tư, mà còn phải phân tích hoàn cảnh lớn, xu thế lớn của kinh tế trong và ngoài nước. Kẻ biết thời thế mới là bậc tuấn kiệt, hiểu rõ được phương hướng lớn, chính sách lớn, làm việc có mục đích, sẽ bách phát bách trúng.

Ba, việc tốt thường hay gặp trắc trở. Bất cứ một môn học thuật nào đều cũng phải tận tâm nghiên cứu, hăng say với thực tiễn. Ông trời không cho không ai miếng bánh

ngọt bao giờ, cũng không thể đem mấy đồng bạc ra chợ mua màn thầu về là có thể ăn được. Phải có một quá trình vững chắc học tập – tiêu hóa – thực tiễn, những người chỉ biết dựa vào vận may đều sẽ không có được kết quả tốt đẹp, tìm ra được quy luật của cỗ phiếu một cách chắc chắn mới có thể có được một thu hoạch đúng nghĩa.

Phía trên là một chút kiến giải nông cạn của bản thân sau khi đọc xong cuốn sách này. Nhưng nguyện rằng độc giả có thể có được điểm khởi đầu từ trong cuốn sách, từ đó vận dụng vào thực tiễn, làm cho nguồn tiền thêm rộng mở, vạn sự như ý!

Lưu Quảng Bản
Bắc Kinh, ngày 8 tháng 1 năm 2009

Lời nói đầu

Bút giả từ thuở nhỏ đã yêu thích tu luyện khí công, học dịch; lớn hơn nữa, đọc qua cuốn “Chu dịch dự đoán học” của Thiệu Vĩ Hoa tiên sinh, thu về được vô số lợi ích tốt đẹp, đồng thời cảm nhận được sâu sắc cội nguồn lâu đời, bác đại tinh thâm của văn hóa thuật số truyền thống nước ta, vì thế mà lập chí chuyên tâm đi sâu nghiên cứu cái học của kỳ môn độn giáp. Trong vòng vài năm, trước sau đọc được tác phẩm kinh điển kỳ môn độn giáp “Yên ba điệu tẩu ca”, “Kim hàm ngọc kính kỳ môn độn giáp”, và các trứ tác của các tác giả hiện đại như “Thần kỳ chi môn”, “Khai ngộ chi môn” của Trương Chí Xuân tiên sinh, “Kỳ môn độn giáp bạch thoại tinh giải” của Kỳ Hành tiên sinh, “Kỳ môn dự đoán học” của Lưu Quảng Bản tiên sinh, “Chu dịch và thương chiến” của Đỗ Tân Hội tiên sinh, không kiềm được dòng chảy cảm ngộ trào dâng, mới bắt đầu hiểu ra được câu nói của tiền nhân “học được kỳ môn độn, người đến không cần hỏi” chẳng hề nói bừa một chút nào cả.

Kỳ môn độn giáp là một dạng môn học thuật số cổ đại của Trung Quốc. Trong rất nhiều các môn thuật số, bởi vì ba môn: kỳ môn độn giáp, thái ất và lục nhâm là phức tạp khó học nhất, cao thâm nhất, cũng là thần kỳ nhất, khi ứng dụng đều phải dựa trên quy tắc nhất định để chế tác, bày biện một loại khí cụ gọi là “bàn”, mà loại khí cụ này được gọi là “thức” ở cổ đại, vì vậy mà người xưa hay quen quy kết chúng thành một loại, gọi chung là “tam thức”. Do “tam thức” phức tạp khó học nhất, nghe nói dự đoán của chúng

cũng là chính xác nhất, cho nên dân gian Trung Quốc luôn có cách nói “tinh thông tam thức chính là thần”, “hiểu được tam thức thì là thần tiên”.

So sánh với các thuật số khác, kỳ môn độn giáp có ba chỗ độc đáo như sau: một, nó có một bộ nguyên tố cấu thành không giống một ai, như tam kỳ, lục nghị, cửu cung, cửu tinh, bát môn vân vân; hai, trọng điểm của việc khảo sát và chọn lựa là thời gian và phương vị, để cầu lợi tránh hại hoặc chọn cát trừ hung; ba, nó có một bộ công cụ suy diễn và phương pháp suy diễn độc đáo. Vì vậy học tập và ứng dụng thuật dự đoán kỳ môn độn giáp, đầu tiên phải hiểu được phương pháp cơ bản và nguyên lý cơ bản của kỳ môn độn giáp, nắm bắt kỹ năng và kỹ xảo suy diễn kỳ môn độn giáp; đồng thời còn phải hiểu và nắm bắt được kiến thức về đối tượng ứng dụng như mua bán cổ phiếu vân vân, kết hợp hai cái lại với nhau, nghiên cứu suy xét tổng hợp, sau đó đưa ra phán đoán và lựa chọn.

Học vấn Trung Quốc chú trọng học là để vận dụng, kinh quốc tế thế, bút giả sau khi tự cảm thấy có chút tâm đắc, bèn thử vận dụng thuật dự đoán kỳ môn độn giáp vào dự đoán thị trường cổ phiếu, không ngờ rằng càng ngày càng có thu hoạch, bèn nảy ra một ý tưởng, tức đem lý luận dự đoán của kỳ môn độn giáp kết hợp cùng với kinh nghiệm thực chiến thị trường cổ phiếu của bản thân lại với nhau, viết thành một cuốn sách, hy vọng có thể giao lưu qua lại với đồng đảo người yêu mến kỳ môn dự đoán học và dân chơi cổ phiếu, cùng nhau tiến bộ, một mặt thúc đẩy kỳ môn độn giáp dự đoán học có sự phát triển về mặt ứng dụng trong thực tế, một mặt khác khiến cho đồng đảo dân chơi cổ phiếu gạt hái được thành công nhiều hơn nữa trên

thị trường cổ phiếu. Đây chính là duyên khởi để viết nên cuốn sách này.

Cuốn sách lấy lý luận chu kỳ toàn thông tin làm kết cấu bản chất cốt lõi, từ liên hệ nội tại của kỳ môn độn giáp dự đoán học cổ điển và lý luận dự đoán kinh điển của thị trường chứng khoán phương tây làm căn cứ lý luận, trung tâm kết hợp, lấy xưa dùng nay, lý luận liên hệ với thực tế, chú trọng làm sáng tỏ và phát huy tương quan bản chất nội tại, tương thông tương hợp của lý luận dự đoán kinh điển thị trường chứng khoán phương tây và lý luận dự đoán kỳ môn độn giáp cổ điển, nghiên cứu kỹ tinh hoa nội tại của các mặt đồng quy giữa chúng, thể hiện ra được giá trị ứng dụng và thực tiễn nghiên cứu của dịch học trên thị trường chứng khoán. Toàn bộ cuốn sách được cấu thành từ phần thượng: nghiên cứu ứng dụng kỳ môn, phần trung: kỳ môn và nguyên lý ứng dụng thị trường cổ phiếu, phần hạ: kỳ môn và giải mã thực chiến thị trường cổ phiếu, phần thượng chủ yếu giới thiệu ứng dụng nghiên cứu của kỳ môn chuyển bàn thời gia, đồng thời cũng chen chân bổ sung nghiên cứu thêm kỳ môn phi bàn và cục kỳ môn thiên thư mười giờ một cục, trọng điểm nghiên cứu phán đoán các ví dụ về phương diện hàng không. Phần trung sẽ làm sáng tỏ kỳ môn và nguyên lý căn bản trong ứng dụng thị trường cổ phiếu. Phần hạ giới thiệu sách lược, kỹ xảo, thao tác, nguyên tắc, phương pháp cụ thể của kỳ môn và ứng dụng thị trường cổ phiếu, vận dụng khá nhiều ví dụ, chú trọng phân tích các ví dụ thao tác thực chiến của kỳ môn và ứng dụng thị trường cổ phiếu có tính điển hình, tính đại biểu cao, cung cấp cho học giả có được các dạng ví dụ mẫu, dùng tới đâu chuẩn xác tới đó. Học giả có thể

từ lý luận đến thực tiễn, từ nắm bắt kiến thức dự đoán kỳ môn đến vận dụng trong thị trường cổ phiếu, cứ theo tuần tự từng phần trong sách mà thực hành, không cần thầy dạy cũng có thể tự thông hiểu được, đạt đến trình độ cao thâm hơn người.

Cuốn sách vốn theo nguyên tắc lấy tiết khí làm thể, can chi làm dụng, chủ yếu lấy cục sách bỗ của kỳ môn thời gia chuyển bàn làm đối tượng nghiên cứu (trí nhuận và sách bỗ đại đa số thời gian cục số đều giống nhau), phụ kèm thêm cách trí nhuận và kỳ môn phi bàn, cùng với cả các ví dụ thực tế kỳ môn thiên thư mười giờ một cục của Trương Diệu Văn (Đài Loan), học giả từ đó mà gạt hái được thành quả có tính khai mở tầm mắt, khởi phát tư duy.

Sách này được biên soạn dựa trên cơ sở tự học của bản thân, các phần cơ sở trong sách đa phần được trích dẫn và nương theo từ trong các trứ tác của Lưu Quảng Bản, Trương Chí Xuân, Đỗ Tân Hội, Diệp Phiêu Nhiên tiên sinh vân vân, trong quá trình viết sách đã từng được các tiền bối và dịch hữu như Lưu Quảng Bản, Trương Chí Xuân, Đỗ Tân Hội vân vân hướng dẫn và giúp đỡ, tại đây xin bày tỏ lòng biết ơn vô cùng! Cuốn sách dựa trên mục đích nghiên cứu tìm tòi ứng dụng thực tiễn để biên soạn và truyền bá công khai, nội dung truyền đạt trong sách đều là người thật việc thật, vì để đảm bảo nhu cầu tìm tòi và nghiên cứu, kết quả dự đoán của các ví dụ có đôi chút khác với sự thật, đều vẫn sẽ viết vào như ban đầu, không khuếch đại và cũng không sửa đổi, vì để cho độc giả dồn hết trí lực vào việc phán đoán phân tích và nghiên cứu thực tiễn, sự kiện phát sinh và trải qua được miêu tả trong các ví dụ thực tế của sách, đều sẽ được tường thuật một

cách ngắn gọn. Nhằm để cuốn sách thuận tiện cho học giả nghiên cứu và phổ cập sử dụng trong thực tiễn, trong sách chỉ công khai nội dung bản phổ cập dễ hiểu nhất, còn nội dung thao tác thực tiễn sâu hơn, xin học giả có lòng hoặc nhân viên thao tác thị trường chứng khoán, nêu ra ý kiến, bàn luận trao đổi cùng tôi, gửi thư theo địa chỉ, số 1204 tòa số 205 gia viên Bách Tử Loan khu Triều Dương thành phố Bắc Kinh, tác giả nhận thư. Những chỗ sai sót trong sách khó mà tránh khỏi được, hy vọng dịch hữu, học giả có duyên cầm trong tay cuốn sách này, đưa ra thật nhiều ý kiến quý giá, để cho cuốn sách này càng thêm hoàn thiện, từ đó mà tạo phúc cho dịch học, đem lại lợi ích cho đầu tư, không gì tốt hơn bằng vậy.

Trương Hải Ân
Bắc Kinh, ngày 1 tháng 10 năm 2009

Mục lục

Đề từ của Trương Chí Xuân	1
Đề từ của Âu Dương Vạn Lý	2
Cổ hải kỳ học	3
Lời nói đầu	6

Phần thượng: Nghiên cứu ứng dụng kỳ môn

Chương 1: Khái thuật kỳ môn độn giáp

1. Nguồn gốc của kỳ môn độn giáp
2. Phân loại nhánh phái của kỳ môn độn giáp

Chương 2: Kiến thức cơ bản kỳ môn

1. Cấu tạo của kỳ môn
 - (1) Địa bàn của kỳ môn
 - (2) Nhân bàn của kỳ môn
 - (3) Thiên bàn của kỳ môn
 - (4) Thần bàn của kỳ môn
2. Định cục của kỳ môn
 - (1) Sơ lược về định cục
 - (2) Định cục
3. Xếp bàn kỳ môn
 - (1) Vị trí của định cục kỳ môn
 - (2) Phương thức khởi cục kỳ môn thường gặp
 - (3) Xếp địa bàn
 - (4) Xác định trực phù, trực sử
 - (5) Xếp trực phù, trực sử hình thành thiên bàn, nhân bàn
 - (6) Xếp xong thần bàn sẽ hình thành nên cục bàn cửu cung kỳ môn hoàn chỉnh
4. Phán đoán phân tích của kỳ môn
 - (1) Kiến thức cơ bản phán đoán phân tích kỳ

môn

(2) Cách phán đoán phân tích dự đoán kỳ môn

5. Quyết sách kỳ môn, cách thức vận dụng kỳ môn
độn giáp để xu cát tị hung

(1) Gặp thì theo thần chậm theo cửa

(2) Động tĩnh trước sau phân chủ khách

Chương 3: Ví dụ thực tế nghiên cứu phân loại kỳ môn

1. Nghiên cứu phán đoán phân tích sinh tử bệnh tật

2. Nghiên cứu phán đoán phân tích xuất hành, ra
nước ngoài

3. Nghiên cứu phán đoán phân tích cơ hội tiền đồ,
công việc sự nghiệp

4. Nghiên cứu phán đoán phân tích học tập, thi cử

5. Nghiên cứu phán đoán phân tích bái sự học nghệ

6. Nghiên cứu phán đoán phân tích hôn nhân

7. Nghiên cứu phán đoán phân tích mang thai, sinh
đẻ

8. Nghiên cứu phán đoán phân tích kiện cáo tố tụng

9. Nghiên cứu phán đoán phân tích mất đồ

10. Nghiên cứu phán đoán phân tích hoàn cảnh địa lý
(phong thủy)

11. Nghiên cứu phán đoán phân tích kinh doanh, cầu
tài

12. Nghiên cứu phán đoán phân tích trận đấu thể
thao

13. Nghiên cứu phán đoán phân tích tổng hợp

14. Nghiên cứu phán đoán phân tích xạ phức

15. Nghiên cứu vận trù kỳ môn

Phần trung: Kỳ môn và nguyên lý ứng dụng thị trường cổ phiếu

Chương 4: Tính chu kỳ toàn thông tin của mô hình số

17

Lý kỳ môn

- | | |
|----------------------------------------------------------------------------------------------------------------------------------------------------------|----|
| 1. Thuyết thống nhất toàn thông tin vũ trụ | 17 |
| 2. Thuyết hồ cảm thông tin | 25 |
| 3. Kỳ môn độn giáp là mô hình tượng số lý động thiên văn lập thể mô phỏng trường thông tin thống nhất vũ trụ lý thú nhất trong hệ thống dự đoán dịch học | 26 |

Chương 5: Kỳ môn và nguyên lý ứng dụng thị trường chứng khoán

- | | |
|----------------------------------------------------------------------------------|----|
| 1. Liên hệ nội tại giữa kỳ môn và thị trường chứng khoán | 31 |
| (1) Lịch xoắn ốc và lý thuyết chu kỳ âm dương của chu dịch kỳ môn độn giáp | 31 |
| (2) Mối liên hệ giữa lý thuyết Dow và chu dịch bát quái kỳ môn độn giáp | 38 |
| (3) Mối liên hệ giữa lý thuyết sóng Elliott và chu dịch bát quái kỳ môn độn giáp | 40 |
| 2. Lịch kỳ môn độn giáp (lịch can chi tiết khí) và lý thuyết Gann | 43 |
| (1) Lịch can chi tiết khí của kỳ môn độn giáp | 43 |
| (2) Lý thuyết Gann và lịch can chi tiết khí kỳ môn độn giáp | 46 |

Phần hạ: Kỳ môn và giải mã thực chiến thị trường cổ phiếu

Chương 6: Kỳ môn và phép tắc cơ bản trong ứng dụng thị trường cổ phiếu

- | | |
|--------------------------------------------------------------------------|----|
| 1. Kỳ môn độn giáp và điểm khởi mào của dự đoán thị trường cổ phiếu | 60 |
| (1) Linh hoạt cơ biến chính là điểm khởi mào của dự đoán kỳ môn độn giáp | 60 |
| (2) Kỳ môn độn giáp và dự đoán điểm khởi mào của thị trường cổ phiếu | 66 |

2. Dự đoán của kỳ môn độn giáp đối với tình trạng bản thân của người đầu tư chứng khoán	69
(1) Phép tắc dự đoán	77
(2) Ví dụ dự đoán	74
3. Phép tắc dự đoán của kỳ môn độn giáp trên phương diện lựa chọn cổ phiếu (công ty đại chúng)	76
(1) Phép tắc dự đoán của kỳ môn độn giáp đối với công ty đại chúng	77
(2) Giải thích ví dụ dự đoán của kỳ môn độn giáp đối với công ty đại chúng	82
Chương 7: Kỳ môn và phép tắc thực chiến trong ứng dụng thị trường cổ phiếu	87
1. Dự đoán kỳ môn và dụng thần cơ bản trong thực chiến thị trường cổ phiếu	90
2. Dụng thần và liên hệ qua lại giữa chúng, cách cục thể hiện ra trong thị trường cổ phiếu	91
(1) Thị trường thế mạnh (thị trường bò tốt) và đặc trưng của cá cổ	91
(2) Thị trường thế yếu (thị trường gấu) và đặc trưng của cá cổ	92
(3) Quan hệ nòng cốt giữa các dụng thần chủ yếu thể hiện ra trong thị trường cổ phiếu	92
(4) Cách cục	94
3. Tinh môn thần kỳ nghi	96
(1) Tám thần	96
(2) Chín sao	97
(3) Tám cửa	97
(4) Kỳ nghi	98
(5) Ý nghĩa của cửa sinh vào cung	98
4. Phép tắc vận dụng hàng nghiệp và bản khối	99
(1) Dụng thần của hàng nghiệp và bản khối	99
(2) Phép tắc ứng dụng bản khối	105
(3) Cách thao tác bản khối hàng nghiệp nóng	105
5. Kỹ xảo dự đoán xu hướng trong ngày	106

Chương 8: Kỹ xảo thực chiến và sách lược thao tác	107
1. Sử dụng kết hợp dự đoán kỳ môn và chỉ tiêu kỹ thuật trong thị trường cổ phiếu	108
(1) KDJ và điểm mua bán, thế mạnh thế yếu trong dự đoán kỳ môn	108
(2) MACD và xu hướng đoạn sóng trong dự đoán kỳ môn	109
(3) Đường BOLL và vị trí chống đỡ áp lực	109
(4) Phân tích trụ mã và kỹ thuật cân trang trong dự đoán kỳ môn	110
(5) Đường trung bình di động và xu hướng tăng rớt trong dự đoán kỳ môn	110
(6) Khối lượng giao dịch và tăng ảo rớt ảo trong dự đoán kỳ môn	111
2. Sách lược thao tác và kỹ pháp thực chiến trong dự đoán kỳ môn	115
(1) Sách lược thao tác dự đoán của kỳ môn đối với những nhà đầu tư khác nhau	115
(2) Dự đoán kỳ môn và kỹ pháp thực chiến	115
(3) Sách lược thao tác với kiểm soát thương vị	116
Chương 9: Kỳ môn và giải thích ví dụ thực chiến thị trường cổ phiếu	119
Phần 1: Dự đoán của kỳ môn đối với chỉ số toàn bản	119
Phần 2: Dự đoán của kỳ môn đối với chứng quyền cổ phiếu đơn lẻ	154
Phần 3: Dự đoán của kỳ môn đối với hợp đồng tương lai	203
Phần 4: Dự đoán đối với ngoại hối	209
Phần 5: Dự đoán tổng hợp	214
Chương 10: Dự đoán cuối cùng	275
1. Muốn đầu tư hay là muốn đánh bạc? – Đầu tư giá trị là căn bản	275
2. Nắm vững một cách chính xác ba chu kỳ đầu tư: giá trị, thời gian và không gian chính là pháp bảo	279

quyết thắng trên thị trường tài chính, chứng khoán
Phụ lục (đăng lại): Ứng dụng của dịch học ở Wall
Street – 3175.9%

279

Phần trung: Kỳ môn và nguyên lý ứng dụng thị trường cổ phiếu

Chương 4: Tính chu kỳ toàn thông tin của mô hình số lý kỳ môn

1. Thuyết thống nhất toàn thông tin vũ trụ

Rất sớm kể từ hai mươi năm về trước, vào năm 1987, hai vị tiên sinh Vương Tôn Trân và Nghiêm Xuân Hữu đã dựa trên tác phẩm đề đời của giáo sư Trương Dĩnh Thanh, tên là “Quy luật toàn thông tin của sinh vật” (căn cứ trên thế giới quan tổng quát của trung y, rút ra được chỗ tinh túy, sau đó phối ghép với khái niệm toàn thông tin của ảnh toàn ký, thuyết minh cho mỗi một bộ phận độc lập tương đối của sinh vật, là một hiện tượng toàn thông tin khi thu hẹp tỉ lệ tổng thể), thông qua các nghiên cứu chứng thực, cuối cùng đã cho ra đời tác phẩm “Thuyết thống nhất toàn thông tin vũ trụ” (Nhà xuất bản Nhân dân Sơn Đông in ấn và xuất bản lần thứ nhất vào tháng 3 năm 1988), đây cũng chính là thuyết thống nhất toàn thông tin vũ trụ làm chấn động giới khoa học trên toàn thế giới, một thành quả sáng tạo của chủ tịch Vương Tôn Trân.

Bài đánh giá “Thuyết thống nhất toàn thông tin vũ trụ” phía dưới đây của Vương Cảnh Hộ tiên sinh, có thể xem như là nội dung giới thiệu và luận thuật tổng quát đối với “Thuyết thống nhất toàn thông tin vũ trụ”.

“Thuyết thống nhất toàn thông tin vũ trụ” tổng cộng có chín chương: lịch sử của tư tưởng toàn thông tin, ảnh toàn

thông tin vũ trụ, quy luật toàn thông tin vật chất, quy luật toàn thông tin tinh thần, quy luật toàn thông tin vật chất – tinh thần, quy luật toàn thông tin thời không, quy luật toàn thông tin vũ trụ, toàn thông tin dưới cái nhìn triết học, học thuyết thống nhất toàn thông tin vũ trụ.

Trong chương “lịch sử của tư tưởng toàn thông tin”, tác giả đã giới thiệu tư tưởng toàn thông tin mộc mạc, giản dị của phương đông thời xưa, tức là học thuyết âm dương, ngũ hành và bát quái, tư tưởng toàn thông tin trong kinh Đạo Đức, tư tưởng toàn thông tin ở trong trung y học, tư tưởng toàn thông tin trong tư tưởng của Phật giáo, và cả tư tưởng toàn thông tin ở thời trung cổ, trong lịch sử triết học và khoa học phương tây, tư tưởng toàn thông tin mộc mạc, giản dị trong các tác phẩm kinh điển của chủ nghĩa Marx – Lenin, đặc biệt là tư tưởng toàn thông tin mộc mạc, giản dị được thể hiện ra trong tác phẩm “Phép biện chứng tự nhiên” của Engels, sau cùng, còn giới thiệu cả tư tưởng toàn thông tin của giới học thuật quốc tế thời nay. Trong số đó, đặc biệt đề cập đến lịch sử phát triển của kỹ thuật toàn thông tin. Kỹ thuật toàn thông tin được phát minh bởi Gabor vào năm 1948. Khái niệm và lý thuyết của ông ta đã cấu thành nên cơ sở lý luận cho kỹ thuật toàn thông tin hiện đại. Đến giai đoạn đầu những thập niên 60 của thế kỷ 20, nhờ có sự ra đời của kỹ thuật laser, kỹ thuật chụp hình toàn ký đạt được bước phát triển vượt bậc. Về chụp hình toàn ký, xét theo nghĩa mặt chữ mà nói, nó chính là cách chụp hình thu lại toàn bộ thông tin của vật thể; mặc dù bức ảnh sẽ bị xé thành nhiều mảnh vụn khác nhau, nhưng mỗi một mảnh vụn vẫn có thể tái hiện ra được toàn bộ khung hình. Bởi vì trên mỗi một bộ phận của ảnh toàn ký, chúng

đều chịu tác động của các phần ánh sáng phản xạ trên vật thể được chụp, do đó trên mỗi một bộ phận đều đã cô đặc được chỉnh thể của vật được chụp, cho đến cả thông tin ở mỗi một bộ phận. Người ta luôn có một trải nghiệm như thế này: khi quan sát cảnh vật bên ngoài từ trong nhà, bất luận là nhìn từ cửa sổ hay là qua một tấm thủy tinh nào đó của cửa lớn, thậm chí là qua một khe hở nào đó, chúng ta đều có thể quan sát được toàn bộ cảnh vật ở bên ngoài, hơn nữa nhìn còn rất rõ. Chụp hình toàn ký vốn có đạo lý tương đồng với tình huống này. Vì vậy, sự xuất hiện của chụp hình toàn ký, không những cung cấp cho con người một kỹ thuật chụp ảnh mới lạ, mà còn trở thành một công cụ đắc lực không thể thiếu, giúp con người khám phá và nhận biết thế giới.

Ý nghĩa cơ bản của khái niệm toàn thông tin là: thông tin giống nhau được bao hàm giữa những bộ phận (hoặc hệ thống con) với bộ phận, bộ phận với chỉnh thể, hoặc bộ phận bao hàm lấy toàn bộ thông tin của chỉnh thể. Nó gợi mở ra được tính chỉnh thể, không thể chia cắt của thông tin hoặc thế giới; hoặc là tính đồng nhất và tính thống nhất của vũ trụ về phương diện ý nghĩa thông tin. Từ đó, chúng ta có thể thấy được một bức tranh thông tin vũ trụ vô cùng kỳ diệu: mọi hệ thống, mọi sự vật, mọi tầng thứ trong vũ trụ đều đang thâm nhập lẫn nhau, bao hàm chuyển hóa lẫn nhau, che đậy cho nhau, luân phiên thu vào, hiển hiện ra khắp nơi, vô cùng vô tận..., vũ trụ lớn đang bao hàm vô số các vụ trụ nhỏ; hệ thống lớn đang bao hàm vô số các hệ thống nhỏ hơn; tầng thứ cao đang bao hàm vô số các tầng thứ thấp; mỗi một vũ trụ nhỏ, tầng thứ thấp, hệ thống nhỏ đều là hình ảnh thu nhỏ của vũ trụ lớn, tầng thứ cao,

hệ thống lớn. Tác giả gọi dạng cấu trúc “hộp lồng hộp theo kiểu Trung Quốc” này là “cấu trúc đệ quy toàn thông tin”, tất cả này tiếp tục nương dựa lẫn nhau, một sự vật nương dựa vào phía trên mọi sự vật; mọi sự vật cũng nương dựa vào phía trên một sự vật; có thể nói rằng, một sự vật được tạo nên từ mọi sự vật, nó đồng thời cũng cấu thành nên mọi sự vật. Mọi sự vật trong vũ trụ cảm ứng lẫn nhau, rơi vào trong mối liên hệ toàn thông tin động, mỗi phút mỗi giây trao đổi qua lại “tình cảm” của nội tâm, hình thành nên một khúc đại hợp xướng vũ trụ sống động và ồn ào.

Cụm từ “thông tin” đã trở thành một từ ngữ tân thời trên thế giới hiện nay. Tuy nhiên, khi hỏi rằng “thông tin là gì?” Mọi người lại không trả lời được. “Thông tin chính là mô hình thuộc tính hoặc tồn tại vật chất, năng lượng và tinh thần, là trật tự thời không của vật chất, năng lượng và tinh thần (“trật tự” ở đây bao gồm hai phương diện: có trật tự và không có trật tự. Không nên hiểu thông tin như là sự có trật tự của sự vật, bởi vì không có trật tự cũng là một loại trật tự, cho nên không có trật tự cũng là một loại thông tin, thông tin là sự hòa trộn của có trật tự và không có trật tự.) Như vậy, chúng ta đã liên hệ một cách hữu cơ thông tin, vật chất, năng lượng và tinh thần thành một thể với nhau.”

Tính toàn thông tin cũng là nguồn gốc tính mơ hồ của sự vật. Bởi vì tính toàn thông tin cho thấy sự vật lúc thế này lúc thế kia, này cũng là kia, trong tôi có bạn, trong bạn có tôi; hơn nữa toàn thông tin cho thấy sự vật cũng chỉ là thể ngưng tụ của quan hệ, mà quan hệ thì lúc nào cũng nằm bên trong sự biến động, là cái không xác định. Tính không xác định là một đặc trưng của tính mơ hồ. Tính phổ

biến của quy luật toàn thông tin tuyên bố rằng, tính mơ hồ là một thuộc tính vốn có, phổ biến của sự vật. Từ đây có thể thấy, thuyết toàn thông tin vũ trụ là những suy luận và đào sâu tất yếu của chủ nghĩa duy vật biện chứng đối với nguyên lý liên hệ phổ biến của nó, dựa vào thành quả phát triển của khoa học đương đại.

Trong chương “quy luật toàn thông tin vật chất”, tác giả đã giới thiệu: quy luật toàn thông tin vật lý, quy luật toàn thông tin hóa học, quy luật toàn thông tin sinh vật, quy luật toàn thông tin sinh vật theo nghĩa rộng, quy luật toàn thông tin xã hội và quy luật toàn thông tin sinh thái. Ở chương này, tác giả lấy lý thuyết khoa học hiện đại hùng hậu của bọn họ làm cơ sở, viết ra một bài phân tích và tự thuật cực kỳ có chất lượng và sâu sắc, đọc qua rồi khiến cho người ta rất tin phục. Trong tiết “quy luật toàn thông tin sinh vật”, tác giả đã viết như sau: “quy luật toàn thông tin sinh vật về bản chất đã làm sáng tỏ quan hệ toàn thông tin giữa bộ phận cơ thể sinh vật với chỉnh thể, bộ phận tức là chỉnh thể, chỉnh thể tức là bộ phận. Nhưng nhìn từ hình thái tồn tại, bộ phận và chỉnh thể lần lượt thuộc vào các tầng thứ khác nhau, hình thái khác nhau. Bộ phận của cơ thể sinh vật là một chỉnh thể tiềm tàng. Nhìn từ hình thái hiển hiện, bất kỳ một bộ phận nào đó của cơ thể sinh vật đều khác với chỉnh thể, tế bào, cành nhánh, phiến lá đều khác với chỉnh thể. Nhưng nhìn từ góc độ thông tin tiềm ẩn, tế bào, cành nhánh, phiến lá đều bao hàm các thông tin tương đồng với chỉnh thể.” Vấn đề này khiến cho mỗi một bộ phận của sinh vật thể đều bao hàm thông tin toàn bộ của hệ thống DNA. DNA chính là kho lưu trữ của thông tin chỉnh thể, quá trình phát triển sau này (chính là kỹ thuật

nhân bản ở hiện tại – tác giả làm một chú thích) chẳng qua cũng chỉ là việc không ngừng trích xuất những thông tin đã được lưu trữ từ kho lưu trữ thông tin này mà thôi. Cách trích xuất thông tin này không phải là phân tán, mà là vô tư lấy thông tin chính thể của DNA làm một đơn vị, sau đó chiết xuất từng phần từng phần một ra bên ngoài, làm như vậy có thể đảm bảo cho mỗi một tế bào sao chép đều lần lượt có một nhân bản hoàn chỉnh của tế bào gốc, khi mỗi một nhóm tế bào xây dựng đơn nguyên toàn thông tin ở tầng thứ cao hơn, nó sẽ dựa trên khuôn nhân bản này để sao chép đơn nguyên toàn thông tin. Năm 1964, tiến hành nuôi cấy mô tế bào nhẵn bì của cây cà rốt, kết quả tái sinh thành công cây cà rốt hoàn chỉnh, từ chứng cứ xác thực này có thể thấy rằng, ngoài tế bào sinh dục của thực vật ra, tế bào bên trong cơ thể của nó cũng vốn có tính toàn năng (bao gồm cả khả năng truyền giống), từ đó khai mở ra kỷ nguyên của kỹ thuật nhân bản, mặc dù lúc đó người ta vẫn chưa định hình rõ ràng tên gọi “kỹ thuật nhân bản” này. Không khó để nhận ra, ở hiện tại, thuật ngữ “kỹ thuật nhân bản” được nhiều kênh truyền thông trong và ngoài nước đề cập đến, trên thực tế chỉ là việc tiến hành kiểm soát đối với quá trình tự mình sao chép được thực hiện trên thể sinh vật, làm cho nó trở thành một dạng “sao chép nhân tạo” phù hợp với nhu cầu, ý nguyện của mọi người mà thôi. Nhân bản sở dĩ trở thành hiện thực, là bởi vì trong mỗi một tế bào đều bao hàm toàn bộ thông tin của nguyên cả thể sinh vật, tiến hành lựa chọn và đào thải một cách có định hướng đối với toàn bộ thông tin, sẽ sao chép tạo ra được thể sinh vật đúng theo kỳ vọng của con người.

Thuyết thống nhất toàn thông tin vũ trụ đã khai mở ra

được một quy luật cấu tạo của vạn vật vũ trụ, có thể kết nối mọi lĩnh vực lại với nhau, khai mở phương thức cụ thể của tính thống nhất vật chất trong thế giới, đã làm sâu sắc hóa nguyên lý liên hệ phổ biến, làm phong phú cho thuyết chuyển hóa, góp phần làm tươi mới, đẹp đẽ thêm cho thế giới quan chỉnh thể xưa cũ. Thuyết thống nhất toàn thông tin vũ trụ lần đầu tiên làm sáng tỏ được đại thống nhất của vũ trụ từ mức độ cao của thống nhất toàn thông tin, đặt cơ sở lý luận cho đại thống nhất của khoa học. Đề xuất ra thế giới quan chỉnh thể vũ trụ hoàn toàn mới lạ, mọi người có thể quan sát bản thân và thế giới từ góc độ mới đó, mang lại ý nghĩa phương pháp luận rất lớn, trở thành chìa khóa vàng để mở ra mê cung của vũ trụ. Nó thúc đẩy một cách mạnh mẽ việc chứng minh cơ sở của văn hóa Trung Quốc bằng khoa học hiện đại – thiên nhân hợp nhất và thuyết toàn thông tin vũ trụ.

“Thuyết thống nhất toàn thông tin vũ trụ” đã hấp thu tư tưởng toàn thông tin đơn sơ của phương đông thời xưa, tư tưởng toàn thông tin mộc mạc trong lịch sử khoa học và triết học phương tây, tư tưởng toàn thông tin mộc mạc, giản dị trong các trứ tác của Marx – Lenin, cùng với thành quả của sự phát triển kỹ thuật toàn thông tin và lý thuyết toàn thông tin đương đại, hơn nữa còn đề xuất ra lý luận và hệ thống triết học mới, là bước phát triển vô cùng quan trọng của triết học truyền thống nước ta.

Kỹ thuật nhân bản đương đại, lấy một mẫu tế bào từ trên da người, trải qua nuôi cấy có định hướng, có thể nuôi thành tạng tim của người, lấy ra bất cứ một tế bào nào đó của cừu, có thể nuôi thành một con cừu con, lấy ra bất cứ một tế bào nào đó của bò, có thể nuôi thành một con bò

con..., điều này đã chứng minh một cách đầy đủ: trong bất kỳ một phần nhỏ nào đó của vật thể, luôn chứa đựng toàn bộ thông tin của cả vật thể đó. Từ rất sớm, hai mươi năm về trước, khi kỹ thuật nhân bản chưa ra đời, hai vị tiên sinh Vương Tôn Trân và Nghiêm Xuân Hữu đã giảng giải học thuyết này vô cùng rõ ràng và thấu đáo trong các tác phẩm của họ. Trong tác phẩm, hai người bạn họ chỉ ra một cách chính xác: “quy luật toàn thông tin vũ trụ cho rằng: vũ trụ là một thể toàn thông tin có n chiều, bất kỳ một bộ phận tổ hợp nào trong nó đều là một vũ trụ thông tin cô đặc, vũ trụ là một thể tập hợp vô số các vũ trụ thông tin. Nói đơn giản hơn, bất kỳ một hệ thống nào cũng đều bao hàm lấy toàn bộ thông tin của một tổng thể vũ trụ.” Tùy theo sự xuất hiện và phát triển của “kỹ thuật nhân bản” trên thế giới, các kênh truyền thông lớn trong và ngoài nước liên tục đưa tin về phôi thai cừu nhân bản, bò nhân bản..., thậm chí là cả con người vân vân, “thuyết thống nhất toàn thông tin vũ trụ” cũng theo đó công khai trở thành căn cứ triết học của kỹ thuật nhân bản, cũng là cơ sở lý luận cho kỹ thuật nhân bản phát triển trong tương lai, nói tóm lại, sự thành công và phát triển của kỹ thuật nhân bản cũng là bằng chứng xác đáng cho khả năng suy đoán chính xác của “thuyết thống nhất toàn thông tin vũ trụ”.

Nói chung, thuyết thống nhất toàn thông tin vũ trụ là thành quả của sự kết hợp hữu cơ giữa khoa học hiện đại và triết học cổ điển ở nước ta. Triết học Nho gia và cả triết học Đạo gia vào thời xưa ở nước ta đều nhìn nhận vũ trụ như là một chỉnh thể thống nhất, nhà lý học Chu Hi nhận định rằng: “người người đều có một thái cực, vật vật đều có một thái cực”, lý thuyết y học Trung Quốc xem nhân thể

như một chỉnh thể, xem người và giới tự nhiên là một chỉnh thể. Tuy nhiên, lý thuyết cổ đại thiếu hụt đi các luận chứng chặt chẽ, tác giả của “thuyết thống nhất toàn thông tin vũ trụ”, căn cứ trên thành quả của khoa học hiện đại, đã đưa ra những luận chứng chi tiết, lý luận triết học chu dịch dung thông với cái gọi là thiên nhân hợp nhất, thiên nhân cảm ứng và dĩ tiểu kiến đại ở thời xưa, đã cung cấp các chứng cứ khoa học đanh thép, giúp hệ thống dịch học thoát khỏi ra được lòng luẩn quẩn của mê tín phong kiến, trở thành một công cụ đắc lực phục vụ cho nhân dân.

2. Thuyết hổ cảm thông tin

Người là phương tiện truyền tải thông tin thời không tức thời, là một kiểu phương tiện truyền tải thông tin năng lượng toàn thông tin của sinh vật. Sau khi đứa trẻ rời khỏi cơ thể người mẹ, hòa nhập một cách độc lập vào không gian vũ trụ, không phút giây nào mà không ảnh hưởng đến phương tiện truyền tải thông tin khác, đồng thời với nó, cũng không phút giây nào mà không chịu sự ảnh hưởng của các phương tiện truyền tải thông tin khác; thông tin mạnh (không lấy sự đo đạc theo nghĩa hẹp làm chuẩn) sẽ luôn kìm hãm và ảnh hưởng đến thông tin yếu, thông tin yếu cũng sẽ luôn chống cự và chịu đựng ảnh hưởng của thông tin mạnh. Đây chính là tính chất hổ cảm của thông tin thời không.

Vậy thì, người được xem như là một loại phương tiện truyền tải thông tin trong vũ trụ, theo lý luận của toàn thông tin, hiển nhiên cũng sẽ tồn tại cảm ứng qua lại giữa bản thân nó với sự vật khác, nằm trong một liên hệ toàn thông

tin động, mỗi giờ mỗi khắc vẫn đang giao lưu “tình cảm” nội tâm lẫn nhau. Đây cũng là lý giải cho vì sao có thể biết trước được vận mệnh khi căn cứ vào thời gian sinh ra đời, vì sao có thể biết trước được cát hung của người việc khi căn cứ vào sự kiện đột phát, đó cũng là nguyên nhân căn bản giải thích vì sao kỳ môn độn giáp – một trong tam thức được biết đến như đế vương chi học trong hệ thống chu dịch – lại có thể dự đoán được xu hướng của thị trường chứng khoán.

3. Kỳ môn độn giáp là mô hình tượng số lý động thiên văn lập thể mô phỏng trường thông tin thống nhất vũ trụ lý thú nhất trong hệ thống dự đoán dịch học

(1) Mô hình lập thể của kỳ môn độn giáp chính là hình ảnh thu nhỏ của thiên thể vũ trụ, nó bao quát vạn tượng, đạo lý thông suốt cổ kim

Nhìn từ các yếu tố cấu thành nên tính lập thể của kỳ môn độn giáp như bát môn, cửu tinh, kỳ nghi, bát thần và cửu cung, chúng ta có thể thấy rằng, kỳ môn độn giáp có một bối cảnh thiên văn học vững chắc. Như địa bàn của kỳ môn độn giáp được cấu thành từ lạc thư cửu cung bát quái, tượng trưng cho tám phương vị, tám kiểu loại tượng trên mặt đất, nhân bàn dùng bát môn để biểu thị cho tám loại tượng sự việc của nhân gian, thiên bàn dùng cửu tinh để biểu thị cho chín loại tượng sao trên trời, lần lượt thống trị, quản lý vạn vật vạn sự trong thiên hạ, phía trên thiên bàn còn có bát thần, nằm trong không trung, định đoạt lấy

cát hung, trên thiên địa bàn còn có nhật, nguyệt, tinh và kỳ nghi, so sánh quan hệ giữa các sự vật, phê bần dạng lập thể thiên địa nhân thần này đã mô phỏng được một cách tuyệt mỹ thiên thể vũ trụ bao quát vạn tượng, nhật nguyệt tinh thần, nhân gian, trên trời, đặc biệt là cửu tinh trên thiên bàn, nó chính là hệ sao Bắc Đẩu trong thiên thể được người xưa mô phỏng ra, thống lĩnh nguyên cả thức bản, noi theo kỹ cương của thiên thể, mà chiêm đoán vạn vật vạn sự. Trong “Hệ từ” của chu dịch có nói: “dịch dữ thiên địa chuẩn, cố năng di luân thiên địa chi đạo. Ngưỡng dĩ quan vu thiên văn, phủ dĩ sát vu địa lý, thị cố tri u minh chi cố, nguyên thủy phản chung, cố tri tử sinh chi thuyết. Tinh khí vi vật, du hồn vi biến, thị cố tri quý thần chi tình trạng. Dữ thiên địa tương tự, cố bất vi.” Được xem như là một nhánh con của hệ thống dự đoán chu dịch, kỳ môn độn giáp càng thể hiện được dịch lý và tư tưởng của “dịch dữ thiên địa chuẩn” một cách lập thể, do đó có thể bao dung được trời đất, từ cái nhỏ suy ra cái lớn, lý giải thế giới, hiểu rõ chuyện thiên hạ. Nó phản ánh một cách hình tượng tính hoàn mỹ và thực dụng của mô hình loại tượng toàn thông tin thời không lập thể của kỳ môn độn giáp. Chẳng trách, người biên tập tứ khố toàn thư thời nhà Thanh, trong phần tóm tắt được soạn cho “Độn giáp diễn nghĩa”, đã gọi kỳ môn độn giáp là “vu phương kỹ chi trung, tối hữu lý số”.

(Dịch giả: nội dung từ “dịch dữ thiên địa chuẩn” đến “cố bất vi”, độc giả tham khảo chương bốn phần thượng của “Hệ từ”, cuối đoạn văn có câu “vu phương kỹ chi trung, tối hữu lý số”, câu này nghĩa là, trong các loại phương kỹ, kỳ môn độn giáp là có lý số nhất, phương kỹ ở đây là tên gọi chung cho các môn như: chiêm bốc, chiêm tinh, nghề

y vân vân).

(2) Từ loại tượng trong chiêm đoán, các yếu tố cấu thành trong thức bàn kỳ môn độn giáp đã thể hiện được thế giới quan toàn thông tin vũ trụ, vật gom tụ bằng loại, người phân ra theo bày.

Kỳ môn độn giáp là môn chiêm đoán lấy loại tượng bát quái của kinh Dịch làm cơ sở để mô phỏng người, sự vật. Tượng chính là tượng dịch, nó là tượng toàn thông tin đoán dịch được người xưa suy diễn, loại suy, trừu tượng hóa khi quan sát thế giới tự nhiên, người việc. Loại tượng dịch này, có giải thích chi tiết trong “Dịch truyện”, ví dụ như trong “Thuyết quái” của chu dịch, đã liệt kê tượng quẻ đại biểu của quẻ càn, càn là trời, là tròn, là vua, là cha, là ngọc, là kim loại, là hàn, là băng, là đại xích, là ngựa tốt, là ngựa già, là ngựa suy dinh dưỡng, là ngựa rần rì, là mộc quả. Xét từ góc độ thống nhất toàn thông tin, sẽ phát hiện ra ở đoạn này, có một liên hệ nội tại rất mật thiết. Thuyết toàn thông tin cho rằng, sự vật trong vũ trụ tuy nhìn có vẻ không liên quan gì đến nhau, nhưng lại có khả năng là các hạng mục cùng loại toàn thông tin, đem hạng mục cùng loại toàn thông tin đi so sánh với phi hạng mục cùng loại toàn thông tin, mức độ giống nhau của mô hình cấu tạo hóa học là khá lớn, cho nên quan hệ giữa chúng cũng càng mật thiết hơn. Loại tượng bát quái trong chu dịch, là hạng mục cùng loại toàn thông tin, tiến hành phân loại vạn vật vạn sự từ một mức độ cao của thông tin, sự vật bên trong hạng mục cùng loại toàn thông tin, vốn đã có tính đối chiếu, chúng có thể cảm ứng và chuyển hóa qua lại với nhau. Địa bàn

của kỳ môn độn giáp vừa sắp xếp theo bát quái cửu cung, đại biểu cho các tượng dịch toàn thông tin như số quẻ, phương vị, tứ thời, nhân vật, thuộc tính ngũ hành vân vân, cũng vừa đồng thời đem các độn nguyên toàn thông tin như cửu tinh, bát môn, bát thần, kỳ nghi, ngũ hành can chi vân vân gán vào bên trong mô hình tượng dịch thời không lập thể, hình thành nên một mô hình số lý lập thể thu nhỏ toàn thông tin vũ trụ thống nhất và hoàn chỉnh, lấy tứ thời bát tiết, hai mươi bốn tiết khí làm kinh, lấy bốn bàn thiên địa nhân thần làm vĩ, lấy thuận nghịch âm dương để luân chuyển, mô phỏng một cách toàn diện quy luật diễn biến, vận hành của thiên thể, hình thành sự đồng bộ toàn thông tin với thái dương hệ trái đất, thậm chí là toàn bộ cả vũ trụ, dùng để tìm hiểu cát hung họa phúc trong thiên hạ vậy.

(3) Tính chu kỳ thời không khi dùng thời gian khí hậu của hai mươi bốn khí để xác định cục bàn kỳ môn độn giáp, phản ánh được thể giới quan toàn thông tin của kỳ môn độn giáp trên mô hình thiên văn lịch pháp

Bởi vì tính chu kỳ khi thiên thể chuyển động, đặc biệt là sự chuyển động của mặt trời, mặt trăng và trái đất, hình thành sự biến chuyển của tiết lệnh, đem lại sự thay đổi về khí hậu, không những làm cho cây nông nghiệp sản sinh ra đặc tính sinh trưởng theo mùa chu kỳ một cách rõ ràng, mà còn có ảnh hưởng trực tiếp đến tính chu kỳ của hoạt động sinh lý trên người, ví dụ như kinh nguyệt của con gái sẽ sản sinh ra một chu kỳ có tính quy luật dựa theo chuyển động của mặt trăng. Cũng chính là nói, con người và thể giới tự nhiên nhất định phải cùng nhau phục tùng trên cùng

một quy luật chu kỳ đang tồn tại khách quan, cái quy luật chu kỳ này chính là hai mươi bốn tiết khí mà kỳ môn độn giáp dựa vào để định cục, nó là hai mươi bốn điểm mốc được hình thành nên do trái đất chuyển động quay quanh mặt trời, các điểm mốc này vốn có tính toàn thông tin và tính nhịp điệu rất rõ ràng, ví dụ như đến hạ chí, người nông dân sẽ biết nếu không thu hoạch tỏi, thì tỏi sẽ tan vào trong đất, vỏ của tôm hùm sẽ trở nên cứng hơn, khó sử dụng làm thức ăn, vào thời điểm này kỳ môn độn giáp cũng bắt đầu sử dụng cục âm, âm độn. Thuyết quái khí được hình thành từ thời Đông Hán, lấy khảm đông chấn xuân ly hạ đoài thu, hai mươi bốn hào đại biểu cho hai mươi bốn tiết khí, mỗi một tiết khí còn có ba hậu, mỗi hậu dài năm ngày, đó chính là ứng dụng cụ thể của thiên văn lịch pháp (tạo thành do chuyển động của thiên thể) trong dịch học, tính chất toàn thông tin, có nhịp điệu chu kỳ này của thiên văn lịch pháp đã cung cấp một căn cứ lịch sử thiên văn khoa học cho kỳ môn độn giáp – một môn học đặc biệt dựa vào định cục của nó.

Chương 5: Kỳ môn và nguyên lý ứng dụng thị trường chứng khoán

1. Liên hệ nội tại giữa kỳ môn và thị trường chứng khoán

Chỗ tương thông của lý thuyết dự đoán kinh điển thị trường chứng khoán nước ngoài và lý thuyết dự đoán kỳ môn độn giáp cổ điển là chúng đều được xây dựng trên phép tắc tự nhiên khi thiên thể chuyển động, tức là tính chu kỳ thống nhất toàn thông tin vũ trụ.

Từ rất sớm, lý thuyết dự đoán chứng khoán đã bắt đầu xuất hiện ở nước ngoài, trong các phương pháp dự đoán kinh điển, nổi tiếng nhất phải kể đến lịch xoắn ốc, lý thuyết Dow, lý thuyết sóng Elliott, lý thuyết Gann vân vân.

(1) Lịch xoắn ốc và lý thuyết chu kỳ âm dương của chu dịch kỳ môn độn giáp

Lịch xoắn ốc là một phương pháp dự đoán tính chu kỳ của xu hướng chứng khoán do Christopher Carolan tiên sinh (người Mỹ) sáng tạo ra dựa trên cơ sở của lịch pháp cổ đại. Carolan với tư cách là một nhà giao dịch tương lai cổ phiếu, vào ngày 19 tháng 10 năm 1987, ngày sụp đổ của thị trường cổ phiếu, ông ta đã tận mắt chứng kiến một ngày giao dịch dữ dội nhất từ trước tới giờ, chỉ trong vài tiếng đồng hồ chiều hôm đó, chỉ số cổ phiếu Wall Street tuột dốc không phanh, hàng trăm tỉ đô la Mỹ vốn thị trường đổ sông đổ biển, tổn thất vượt xa trận đại sụp đổ thị trường

cổ phiếu vào năm 1929, thời điểm đó, cả nước Mỹ cứ như rơi vào ngày tận cùng của thế giới, hơn nữa nó còn nhanh chóng làm mưa làm gió trên toàn thế giới, không ít người đã khuynh gia bại sản, nợ mới chồng chất nợ cũ, thậm chí có nhiều người còn muốn tự sát, toàn bộ thị trường chứng khoán rơi vào tình thế khủng hoảng, ảm đạm và tuyệt vọng. Carolan tiên sinh ngày đêm suy tư, với một tinh thần kiên định bất khuất, trải qua hai năm gian khổ và nỗ lực, cuối cùng đã sáng tạo ra được lịch xoắn ốc.

Kể từ khi lịch xoắn ốc ra đời vào tháng 10 năm 1992, không lâu sau đó nó đã được phổ biến ra thị trường chứng khoán trên toàn cầu. Lịch xoắn ốc có ba yếu tố: chu kỳ sóc vọng, điểm hai phân (xuân phân, thu phân) hai chí (hạ chí, đông chí), tích số Fibonacci (một dãy số thần kỳ do nhà toán học người Ý có tiếng tăm ở châu Âu tên là Fibonacci phát minh ra vào thế kỷ 12; 1, 1, 2, 3, 5, 8, 13, 21, 34, 55, 89, 144..., bao gồm “tỉ lệ vàng” và “quy tắc tuần hoàn”). Chu kỳ sóc vọng bàn đến chuyển động của các thiên thể như mặt trăng, trái đất và mặt trời, điểm phân chí bàn đến chuyển động của mặt trời và trái đất, còn dãy số Fibonacci thì là số sinh thành của vũ trụ, kết hợp cả ba cái này lại, sẽ xây dựng được một hệ thống dự đoán đơn giản. Tinh thần chủ yếu đằng sau thuyết “lịch xoắn ốc” là chu kỳ của mặt trăng ảnh hưởng đến sinh thái của đại tự nhiên, tương tự, tâm lý thị trường tập thể của con người cũng sẽ chịu sự chi phối của chu kỳ mặt trăng, tâm lý lạc quan hay bi quan của người đầu tư đối với tương lai của thị trường sẽ lên xuống theo sự biến hóa của chu kỳ mặt trăng. Điểm này rõ ràng cho chúng ta thấy, tính chu kỳ toàn thông tin của chuyển động thiên thể liên quan đến hoạt động sinh lý

nhân thể, có ảnh hưởng một phần nào đó đến xu hướng có tính chu kỳ của thị trường chứng khoán. Cái mà lịch xoắn ốc dùng không phải là dương lịch, cũng không phải là âm lịch, mà là lấy chu kỳ của mặt trăng quay quanh trái đất là 29.53 ngày làm đơn vị tính toán, đơn vị của nó khác với các loại lịch khác, không lấy bội số chu kỳ chuyển động của mặt trăng làm cơ sở, mà sẽ sử dụng cấp số tiến vị, tạo thành từ việc lấy căn bậc hai của dãy số thần kỳ (tức là chu kỳ sóc vọng 29.53 nhân với căn bậc hai của số thần kỳ), việc tính mỗi một số mục của tháng theo đơn vị tháng lịch xoắn ốc, là lấy số mục của ngày tự nhiên để tính, chứ không phải là lấy ngày giao dịch để tính. Ở đây cho thấy, nó vẫn lựa chọn xu hướng của bản thân trong phạm vi chu kỳ của lịch tự nhiên, không hề thoát ly khỏi phép tắc âm dương được tạo ra do thiên thể chuyển động. Sử dụng lịch xoắn ốc để phân tích xu hướng của thị trường tài chính, có thể nói là một môn khoa học, cũng có thể nói là một môn nghệ thuật. Xét về mặt thời gian, điểm chuyển ngoặt thị trường mà nó tính ra được vô cùng xác đáng, độ chính xác thường là rất cao, người phân tích cần phải xác định được tiêu điểm bắt đầu xoắn ốc theo thời gian, nếu không sẽ sai một ly, đi một dặm. Lịch xoắn ốc tính ra được đại tự nhiên ảnh hưởng như thế nào đến tình hình thị trường, về phương diện này mà nói, không gian nghiên cứu vẫn vô cùng lớn, rất đáng để tiếp tục đào sâu và tìm tòi. Chỗ khác với lý thuyết sóng là, bản thân lịch pháp chỉ đặt nặng việc dự đoán thời gian mà giá cả thị trường chuyển hướng, còn về phương diện ước tính tình hình mức giá trong tương lai thì vẫn còn thiếu sót. Cho dù là như vậy đi nữa, từ khi lịch xoắn ốc ra đời cho đến nay, độ chính xác thời gian

chuyển hướng trong các dự đoán kinh điển của nó, đều có phần vượt trội và hơn hẳn so với bất kỳ kỹ thuật chiếu ảnh thời gian nào khác, bao gồm cả lý thuyết sóng trong đó.

Chu kỳ sóc vọng của lịch xoắn ốc, điểm hai phân hai chỉ là tinh hoa của dự đoán xu hướng thị trường chứng khoán. Chủ yếu biểu hiện ở ba điểm như sau:

① Ngày trăng mới sau xuân phân (tức là ngày mừng một nông lịch mỗi tháng), xoắn ốc do tiêu điểm tạo ra sẽ thuận chiều thời gian, dẫn phát vùng đỉnh của thị trường; ngày trăng tròn sau đông chí (tức là ngày 15 nông lịch mỗi tháng), xoắn ốc do tiêu điểm tạo ra sẽ nghịch chiều thời gian, dẫn phát vùng đáy của thị trường.

② Tiêu điểm trăng mới và trăng tròn, xoắn ốc sản sinh ra trong khoảng thời gian từ đông chí đến hạ chí, sẽ dẫn phát vùng đỉnh của thị trường; còn đối với xoắn ốc sản sinh ra trong khoảng thời gian từ hạ chí đến đông chí, nó sẽ dẫn phát vùng đáy của thị trường.

③ Dựa trên danh sách các xoắn ốc do tiêu điểm tạo ra, có thể phân thành chẵn lẻ. Chuỗi lẻ của tiêu điểm trăng mới sẽ dẫn phát vùng đỉnh của thị trường; chuỗi chẵn sẽ dẫn phát vùng đáy của thị trường. Chuỗi lẻ của tiêu điểm trăng tròn sẽ dẫn phát vùng đáy của thị trường; chuỗi chẵn thì sẽ dẫn phát vùng đỉnh của thị trường.

Trăng thượng huyền (mùng tám nông lịch mỗi tháng) và trăng hạ huyền (ngày 23 nông lịch mỗi tháng) cũng rất hay dẫn phát vùng đỉnh và vùng đáy của thị trường, đây là phần lý giải sâu thêm của bản thân tôi đối với lịch xoắn ốc.

Bởi vì một điểm thời gian nào đó, vừa có thể là hướng chỉ xoắn ốc của trăng mới, cũng vừa có thể là hướng chỉ

xoắn ốc của trăng tròn; vừa có thể là hướng chỉ xoắn ốc sau đông chí, cũng vừa có thể là hướng chỉ xoắn ốc trước đông chí, cho nên thông thường khi mọi người phán đoán chỗ này, đều không có tiêu chuẩn thống nhất, dẫn đến mỗi người nói mỗi kiểu khác nhau. Nếu chúng ta dùng dịch học để xem xét, thì sẽ hiểu rõ ngay. Dòng thứ nhất ở trên chỉ nói đến trăng mới sau hạ chí và trăng tròn sau đông chí, không thấy đề cập đến trăng tròn sau hạ chí và trăng mới sau đông chí, hơn nữa việc vận dụng hai phân hai chí cũng không hợp lý cho lắm, nguyên nhân là do không có định hướng của dịch học, chỉ dựa vào các tổng kết kinh nghiệm có được từ những thống kê hạn chế và không hoàn chỉnh. Dòng thứ hai có lẽ là phương pháp của dịch học, nhưng chỉ mới dùng đến hai chí, cũng chính là phân biệt từ quan hệ của mặt trời và trái đất, nhưng lại bỏ quên mất tháng sóc vọng (quan hệ mặt trăng, trái đất và mặt trời) – nội dung nòng cốt của lịch xoắn ốc – vậy cũng xem là lịch xoắn ốc được sao? Dòng thứ ba có vẻ đã dùng đến tháng sóc vọng, nhưng chỉ phân ra âm dương đối với số thứ tự của các chuỗi xoắn ốc, cái này trong thực tế chẳng có ý nghĩa thật sự nào cả, chẳng qua là chần lể của con số mà thôi, vả lại còn quên luôn cả quan hệ phân chí của mặt trời và trái đất, cũng là một dạng học thuyết nhằm nhí. Vậy thì, liệu có cách nào có thể thống nhất được tháng sóc vọng (quan hệ mặt trăng, trái đất và mặt trời) với phân chí (quan hệ mặt trời, trái đất) hay không? Chúng ta xem thử bên dịch học nói thế nào nhé. Thiệu Khang Tiết nói: “dương ở trong âm, dương sẽ đi nghịch; âm ở trong dương, âm sẽ đi nghịch; dương ở trong dương, âm ở trong âm, thì đều đi thuận. Cái lý không gì đúng hơn này, dựa vào hình là có

thể thấy rõ vậy.” Câu nói này có thể phá giải vấn đề thuận nghịch chiều thời gian của lịch xoắn ốc, trắng mới dương sinh, hạ chí âm sinh, trắng mới sau hạ chí là dương trong âm, dương trong âm thì dương sẽ đi nghịch, tiêu điểm đó sẽ xoắn ốc nghịch chiều thời gian, dẫn phát vùng đáy của thị trường, vùng đáy là âm cực dương sinh. Trắng tròn là âm sinh, đông chí là dương sinh, trắng tròn sau đông chí là âm trong dương, âm trong dương thì sẽ đi nghịch, tiêu điểm đó sẽ xoắn ốc nghịch chiều thời gian, dẫn phát vùng đỉnh của thị trường, vùng đỉnh thì là dương cực sinh âm. Trắng mới là dương sinh, đông chí là dương sinh, trắng mới sau đông chí là dương trong dương; trắng tròn là âm sinh, hạ chí là âm sinh, trắng tròn sau hạ chí là âm trong âm, đều sẽ xoắn ốc theo thuận chiều thời gian. Trắng mới sau đông chí, tiêu điểm sẽ thuận chiều thời gian, dẫn phát vùng đáy của thị trường, trắng tròn sau hạ chí, tiêu điểm sẽ thuận chiều thời gian, dẫn phát vùng đỉnh của thị trường. Như vậy, chúng ta đã có thể căn cứ vào tính chất nhất trí âm dương (không tạo ra mâu thuẫn) trong quan hệ mặt trời, trái đất và quan hệ mặt trăng, trái đất của tiêu điểm, để xác định vấn đề đỉnh đáy và vấn đề thuận nghịch của điểm xoắn ốc, làm như thế này mới phù hợp với dịch học – một hệ thống lý luận trường chu kỳ thống nhất vũ trụ.

Kỳ môn độn giáp với tư cách là một hình thức phê bần mô phỏng chuyển động của thiên thể, bản chất của nó là đi thu nhỏ chuyển động và biến hóa của thiên thể, nó khởi cực dương từ đông chí cho đến hạ chí, dương độn đi thuận, dùng đủ rồi thì bắt đầu chuyển sang khởi cực âm, lịch khởi cực của nó vừa đúng bắt đầu từ đông chí, ở giữa đi qua xuân phân, rồi đến hạ chí, dương cực âm sinh. Hạ chí khởi

cực âm đến đông chí, âm độn đi nghịch, dùng đủ thì bắt đầu khởi cực dương, lịch khởi cực của nó cũng vừa đúng bắt đầu từ hạ chí, ở giữa đi qua thu phân, rồi đến đông chí, âm cực dương sinh. Trong khi tiêu điểm trăng mới và trăng tròn của lịch xoắn ốc, thì xoắn ốc được tạo ra trong khoảng thời gian từ đông chí đến hạ chí, thuận chiều thời gian dẫn phát vùng đáy của thị trường và nghịch chiều thời gian dẫn phát vùng đỉnh của thị trường, còn xoắn ốc được tạo ra trong khoảng thời gian từ hạ chí đến đông chí, sẽ nghịch chiều thời gian dẫn phát vùng đáy của thị trường và thuận chiều thời gian dẫn phát vùng đỉnh của thị trường. Không hện mà gặp, vừa hay trùng với phép tắc dùng cực của kỳ môn độn giáp, dương hết dùng âm, âm hết dùng dương, dương độn xếp thuận lục nghi, xếp nghịch tam kỳ, âm độn xếp nghịch lục nghi, xếp thuận tam kỳ, cho thấy được rằng, giữa chúng có cùng chung một cơ sở lý luận, tức lịch pháp. Lịch pháp chính là hệ tọa độ tham chiếu do con người đặt ra nhằm để hiểu rõ tiết thời, vị trí của thiên thể khi chuyển động, nó thực chất là một dạng biểu hiện có tính quy luật, tính chu kỳ của thiên thể khi chuyển động. Lịch xoắn ốc và kỳ môn độn giáp dùng để dự đoán đều được xây dựng từ trên cơ sở của lịch pháp, hiển nhiên sẽ có bối cảnh thiên văn ở phía sau giúp sức cho lý luận khoa học của chúng, chỗ khác biệt là, kỳ môn độn giáp xuất hiện bằng hình thức phê bản, nhiều hơn nữa là xây dựng từ trong phạm trù của âm dương dịch lý, cái nó muốn thể hiện ra là tính chất toàn thông tin chu kỳ, trừu tượng, hõ cảm thông tin, thiên nhân hợp nhất, khi giải thích các nội dung có trong nó, cần phải tiến hành phân tích đối với những thành tố thông tin trừu tượng. Xem xét từ góc độ lý luận này mà nói, lịch xoắn ốc

quả là một đại biểu kiệt xuất của thuyết hồ cảm thông tin thiên nhân hợp nhất.

(2) Mối liên hệ giữa lý thuyết Dow và chu dịch bát quái kỳ môn độn giáp

Lý thuyết Dow là một kỹ thuật thị trường cổ phiếu tiên phong do Charles Henry Dow và Nielsen đề xuất ra, sau này được Hamilton tiến hành phát triển thêm, trong đó ba kiểu xu hướng của vận động giá cổ phiếu chính là nội dung tinh túy của nó. Phép phân tích biến chuyển thị trường cổ phiếu của chu dịch kỳ môn độn giáp và lý thuyết ba kiểu xu hướng, chúng có cái hay là, tuy khác nhau nhưng hiệu quả vẫn như nhau.

①Dow phân xu hướng cơ bản (xu hướng dài) ra làm hai loại: thị trường bò gấu và thị trường đa không, phép phân tích biến chuyển của chu dịch kỳ môn độn giáp cũng phân xu hướng thị trường cổ phiếu dài ra làm hai loại trào lưu: hai cực âm và dương. Thuyết âm dương cũng là một trong những cơ sở để xây dựng nên phép phân tích biến chuyển của thị trường cổ phiếu theo dịch học, xét theo xu thế chung mà nói, cũng có chút tương tự với quan điểm của Dow.

②Thời gian kéo dài xu hướng thứ cấp (xu hướng tu chính) của Dow thông thường lấy ba tuần hoặc không đến vài tháng làm chu kỳ phân tích, tượng bát quái đường K của phép phân tích biến chuyển trong chu dịch cũng sẽ đều lấy ba tuần làm chu kỳ phân tích, để phân tích đổi dời lên xuống của xu hướng thứ cấp (thường trái ngược với chiều hướng vận động của xu hướng cơ bản) trong thuyết

Dow. Ở phương diện này, phép phân tích biến chuyển của kỳ môn độn giáp sẽ được miêu tả thông qua tám loại hình thái (tám cửa “khai, sinh, hưu, thương, tử, kinh, cảnh, đố”).

③ Xu hướng ngắn (biến động thường nhật) của Dow lấy tình hình giá cổ phiếu biến động trong vòng sáu ngày làm nội dung phân tích, phép phân tích biến chuyển của chu dịch cũng sử dụng sáu mươi bốn loại biến hóa âm dương trong sáu ngày để tiến hành phân tích các biến động gợn sóng của đường K.

④ Quan điểm thị trường đa không của Dow là đem thị trường đa phương và thị trường không phương chia thành ba giai đoạn, ở trong phương diện này, phép phân tích biến chuyển thị trường của chu dịch kỳ môn độn giáp cũng dùng tam tài (thiên, địa, nhân) trong tượng quẻ của nó, để tiến hành phân tích chi tiết hơn thị trường đa không, bò gấu.

Lý thuyết Dow quá chú trọng vào việc phân tích xu hướng dài, vào thời kỳ đầu của những biến động dài mới xuất hiện, nó thường phân tích không đầy đủ, hơn nữa việc phân tích biến động của xu hướng giữa cũng không quá đầy đủ, nên càng không dám bàn đến chuyện phân tích xu hướng ngắn nữa rồi, ở hiện tại, trên thị trường cổ phiếu mang nét đặc sắc của Trung Quốc, lý thuyết Dow không giúp ích gì nhiều trong việc chọn cổ phiếu sao cho có hiệu quả. Phép phân tích biến chuyển của chu dịch thì lại chú trọng vào việc phân tích xu hướng giữa, phân xu hướng giữa thành sáu mươi tư loại hình thái (sáu mươi tư tượng quẻ), kết hợp sáu mươi tư loại hình thái này với phần luận chi tiết của ảnh đường K, sẽ giúp ích rất nhiều trong việc chọn cổ phiếu và phân tích thị trường sau này.

Kỳ môn độn giáp dùng tính chất toàn thông tin của nó, có thể giải thích một cách sâu sắc, trực tiếp hơn xu hướng thành tích và tương lai của cổ phiếu, cung cấp dự đoán khá là chính xác cho người đầu tư muốn thao tác chọn cổ phiếu.

(3) Mỗi liên hệ giữa lý thuyết sóng Elliott và chu dịch bát quái kỳ môn độn giáp

Lý thuyết sóng Elliott là quy luật tăng rút được Elliott (người Mỹ) khám phá ra trong các nghiên cứu và điều tra trường kỳ đối với thị trường tương lai của cổ phiếu Wall Street, là một bộ kinh điển lý thuyết sóng khá hoàn chỉnh được xây dựng vào năm 1927. Thị trường cổ phiếu chính là một dạng biến đổi sóng lớn, còn dịch lý của Trung Quốc thì lại cho rằng: “biến” chính là quy luật của vạn vật. Phép phân tích biến chuyển của chu dịch kỳ môn độn giáp và lý thuyết sóng Elliott, cũng đều có mối tương quan như vậy.

① Lý thuyết sóng Elliott cho rằng, bất kể là thị trường đa phương hay là thị trường không phương, mỗi một chu kỳ tuần hoàn biến động giá cổ phiếu hoàn chỉnh, nó đều sẽ thể hiện ra được tám xu hướng sóng cố định: thị trường đa phương thì có năm sóng tăng và ba sóng rút, thị trường không phương thì có năm sóng rút và ba sóng tăng. Phép phân tích biến chuyển của chu dịch bát quái tuy xem nhẹ khái niệm thị trường bò gấu, nhưng nó cũng phân sự biến động của giá cổ phiếu ra thành tám loại hình thái: càn, cần, khảm, chấn, khôn, đoài, ly, tốn. Trong phép phân tích biến chuyển của kỳ môn độn giáp, địa bàn khảm, cần, chấn, tốn, ly được xây dựng nên từ hậu thiên bát quái, nếu

dương động thì sẽ biểu thị sóng tăng của đa phương; còn khôn, đoài, càn thì biểu thị sóng rút của không phương.

② Sóng lớn trong thuyết sóng Elliott bao hàm lấy sóng nhỏ, chúng thúc đẩy và chuyển hóa lẫn nhau, bất cứ một sóng hay một gợn nào đó đều có thể thuộc vào sóng nhỏ trong sóng trước đó hoặc gợn trước đó. Điểm này thật ra cũng chính là lý luận của chu dịch bát quái, ý niệm chuyển hóa lẫn nhau của vạn vật luôn là nội dung tinh túy trong chu dịch, những biến hóa biến dị ở bất cứ thời điểm nào đó trong tượng quẻ đều sẽ tạo ra những tượng quẻ mới, mỗi một tượng quẻ cũng sẽ quy vào một phần của tượng quẻ trước đó, dịch có: “vô cực sinh thái cực, thái cực sinh lưỡng nghi, lưỡng nghi sinh tứ tượng, tứ tượng sinh bát quái, bát quái định cát hung, cát hung sinh đại nghiệp” là đạo lý này vậy. Kỳ môn độn giáp được thiết lập trên lý luận căn bản của chu dịch bát quái, càng là một hình thức thể hiện sự vật khách quan một cách tinh tế, do đó chắc chắn nó sẽ bao hàm lấy lý luận chu dịch bát quái, ví dụ như, địa bàn của nó chính là do hậu thiên bát quái phối với lạc thư cửu cung mà tạo thành.

③ Đặc trưng tám sóng trong thuyết sóng Elliott cũng có chỗ cực kỳ giống với lý thuyết bát quái, phép phân tích biến chuyển của chu dịch, trong thực tế vận dụng lý thuyết sóng Elliott, bởi vì trong sóng lớn có sóng nhỏ, trong sóng nhỏ lại có sóng nhỏ hơn, cộng với việc rất hay xuất hiện các biến hóa và hình thái phức tạp trong khi thúc đẩy và điều chỉnh, gây khó khăn trong việc phân loại các sóng một cách chính xác, do đó nó cũng còn tồn tại những thiếu sót nhất định. Chu dịch bát quái và phép phân tích biến chuyển của kỳ môn độn giáp chú trọng vào phân tích thời

gian thực, khi phân loại sóng, trực tiếp biến hình thái ở hiện tại thành tượng quẻ và phê bản, sau đó phân tích trực tiếp, chú trọng hơn đến việc kiểm soát xu hướng giữa, xu hướng ngắn, đặc biệt là chu kỳ thái cực của chu dịch bát quái và kỳ môn độn giáp được xây dựng trên lịch pháp can chi tự nhiên khách quan, không dễ bị làm nhiễu bởi những hiện tượng bề nổi xuất hiện trên thị trường.

Một chu kỳ tuần hoàn hoàn chỉnh của thị trường cổ phiếu là một thái cực, sóng tăng là dương, sóng rút là âm, đây gọi là hai nghi âm dương, cũng giống như dương độn tăng, âm độn giảm trong kỳ môn độn giáp vậy. Kết cấu của tám sóng hoàn toàn khớp với địa bàn của kỳ môn bát quái. Lấy hậu thiên bát quái làm ví dụ: sóng một là quẻ khảm, sóng hai là quẻ cấn, sóng ba là quẻ chấn, sóng bốn là quẻ tốn, sóng năm là quẻ ly, sóng A là quẻ khôn, sóng B là quẻ đoài, sóng C là quẻ càn, vừa đúng tuần hoàn được đủ địa bàn hậu thiên bát quái của phê bản kỳ môn độn giáp.

Nếu chúng ta phối địa chi vào hậu thiên bát quái, vừa hay khớp với địa chi trên địa bàn của phê bản kỳ môn độn giáp, tý là sóng một, về thời gian là đông chí, đông chí nhất dương sinh thì bắt đầu dương độn, nhưng ở thời khắc dương khí yếu ớt này, rất ít ai phát hiện ra được, nó tình cờ phù hợp với các nội dung giải thích liên quan đến sóng một là sóng nền, thị trường đa phần đều sẽ tăng trở lại. Cơ sở tu luyện của đạo gia chính là phải làm được “thời chí thần tri” khi nhất dương được sinh ra, theo lý đó, việc nghiên cứu dịch học của chúng ta cần phải tránh xảy ra hiện tượng “bách tính nhật dụng nhi bất tri” trên thị trường cổ phiếu, cố gắng có khám phá tức thì ngay trong trạng thái ban đầu nhất, ở điểm này, thần cơ đã rất rõ trong một

mô hình thu nhỏ với quy mô lớn như kỳ môn độn giáp, chỉ đợi bạn hiểu nó như thế nào mà thôi. Sửu dần là điều chỉnh sóng hai, còn mao là sóng ba, như mặt trời mọc ở phía đông, vạn vật đều nhìn vào. Thìn tị là sóng bốn, ngọ là sóng năm, lúc này đang là quẻ ly, mặt trời treo trên cao, nhưng đã dương cực thì âm sinh, bắt đầu chuyển hướng sang âm độn. Mùi thân là sóng A, dậu là sóng B, tuất hợi là sóng C. Như vậy đã kết thúc một dạng sóng chu kỳ, trong hoàn cảnh thực tế, hình thức biểu hiện của sóng phức tạp đa biến, nhưng chung quy mà nói, hình thức biểu hiện lớn của nó vẫn theo lý đó vậy.

2. Lịch kỳ môn độn giáp (lịch can chi tiết khí) và lý thuyết Gann

(1) Lịch can chi tiết khí của kỳ môn độn giáp

Lịch pháp là một nhịp điệu chu kỳ năm tháng ngày giờ, thông qua việc quan sát quy luật chuyển động thiên thể của người xưa, tổng kết ra được các nội dung như tiết khí, trí nhuận vân vân. Nước ta thời xưa lập quốc bằng nông nghiệp, lịch pháp có cống hiến vô cùng to lớn trong việc chỉ đạo phương diện sản xuất nông nghiệp, tương tự ở hiện tại, lịch pháp cũng thể hiện được sự thần kỳ trên thị trường chứng khoán, như rất hay gặp phải việc các biến chuyển “chuyển ngoặt” khi vào thời điểm giao tiết của tiết khí lịch pháp, khiến cho nhà đầu tư cảm thấy vô cùng kinh ngạc! Tiết khí là khái niệm thời không trong dịch học, mà lại xảy ra các hiện tượng có thể lý giải bằng dịch học trên thị trường cổ phiếu, từ đây đã phản chứng được tính khoa

học và thuộc tính tự nhiên của cơ chế dịch học.

Lịch pháp nước ta là âm dương hợp lịch cổ xưa nhất, khoa học nhất trên thế giới, nó là lịch âm dương được tạo thành từ lịch âm (biến hóa của chu kỳ tròn khuyết, tức trăng sóc vọng) và lịch dương (chu kỳ chuyển động nhìn thấy của mặt trời, tức năm hồi quy), thông qua đặt nhuận tháng nhỏ, tháng lớn, thể hiện được thiên tượng của tự nhiên, tức là nông lịch Trung Quốc, một năm có mười hai tháng, ba năm nhuận một lần, tổng cộng 37 tháng.

Dùng thiên can địa chi để ghi lịch, là điểm độc đáo có từ xa xưa trong lịch pháp nước ta, lấy mười thiên can, tức: mười thứ tự thiên can giáp, ất, bính, đinh, mậu, kỷ, canh, tân, nhâm, quý; và địa chi, tức: mười hai thứ tự địa chi tý, sửu, dần, mão, thìn, tị, ngọ, mùi, thân, dậu, tuất, hợi; bắt đầu từ chữ “giáp” và chữ “tý”, phối hợp từng cái một với nhau theo quy tắc nhất định, sẽ hợp thành giáp tý, ất sửu, bính dần vân vân, cứ theo đó tự suy ra, cho đến quý hợi, tổng cộng có 60 tổ hợp, sau đó lại quay về giáp tý, rồi đến quý hợi, 60 là chu kỳ tuần hoàn, nên hay gọi là 60 giáp tý hoặc 60 hoa giáp tý. Có thể kỷ giờ, kỷ ngày, kỷ tháng và kỷ năm.

Việc sắp xếp tiết khí sẽ căn cứ vào mặt trời, bắt đầu từ đông chí, theo thứ tự giãn cách xếp ra trung khí của các tiết khí còn lại. Một năm có 12 tháng 24 tiết khí, mỗi tháng sẽ có một tiết và một khí, “tiểu hàn, lập xuân, kinh trập, thanh minh, lập hạ, mang chủng, tiểu thử, lập thu, bạch lộ, hàn lộ, lập đông, đại tuyết” là “tiết”, điểm khởi đầu của mỗi tháng; “đông chí, đại hàn, vũ thủy, xuân phân, cốc vũ, tiểu mãn, hạ chí, đại thử, xử thử, thu phân, sương giáng, tiểu tuyết” là “trung khí”, là điểm chuyển giao giữa kỳ của mỗi

tháng.

Bởi vì nông lịch, lịch can chi, tiết khí đã cùng cấu tạo nên lịch pháp đặc hữu của Trung Quốc (âm dương hợp lịch), nên gọi nôm na là âm lịch, để tiện cho việc so sánh với công lịch (dương lịch). Chu dịch kỳ môn độn giáp với tư cách là dịch học ứng dụng phản ánh tính toàn thông tin thời không, hiển nhiên sẽ không thoát khỏi bộ lịch pháp đánh dấu thời không này (âm lịch). Bởi vì phệ bàn kỳ môn độn giáp là một mô hình thu nhỏ của vũ trụ mô phỏng sự vận động của thiên thể, cho nên khi nó mô phỏng tính toàn thông tin thời không vũ trụ thiên thể, đặc biệt dựa vào lịch pháp, tức là dùng điểm đánh dấu thời không cụ thể (ngày giờ ghi trên lịch) để hiển thị một cách trừu tượng các thông tin liên hệ bản chất nội tại của sự vật, cho nên từ xưa đến nay, kỳ môn độn giáp vốn đã có một bộ lịch riêng, tức lịch kỳ môn độn giáp, lịch kỳ môn độn giáp lấy học thuyết quái khí làm cơ sở, chia một năm thành hai độn âm dương, tức đông chí đến hạ chí là dương độn, biểu thị dương thăng, hạ chí đến đông chí là âm độn, biểu thị âm giáng, dương độn được cấu thành từ quẻ khảm, quẻ cấn, quẻ chấn và quẻ tốn, trong đó, quẻ khảm giữ đông chí, tiểu hàn và đại hàn, hai khí một tiết; quẻ cấn giữ lập xuân, vũ thủy và kinh trập, hai tiết một khí; quẻ chấn giữ xuân phân, thanh minh và cốc vũ, hai khí một tiết; quẻ tốn giữ lập hạ, tiểu mãn và mang chủng, hai tiết một khí. Âm độn được cấu thành từ quẻ ly, quẻ khôn, quẻ đoài và quẻ càn, trong đó, quẻ ly giữ hạ chí, tiểu thử và đại thử, hai khí một tiết; quẻ khôn giữ lập thu, xử thử và bạch lộ, hai tiết một khí; quẻ đoài giữ thu phân, hàn lộ và sương giáng, hai khí một tiết; quẻ càn giữ lập đông, tiểu tuyết và đại tuyết, hai tiết một khí. Mỗi

tiết khí bình quân khoảng 15 ngày, lịch kỳ môn độn giáp lại phân mỗi tiết khí ra làm tam nguyên thượng trung hạ, thiên can của ngày đó thấy giáp kỷ, địa chi thấy tý ngọ mao dậu là thượng nguyên, địa chi nếu thấy dần thân tị hợi là trung nguyên, địa chi nếu thấy thìn tuất sửu mùi là hạ nguyên, mỗi nguyên 5 ngày, một ngày 12 canh giờ, 5 ngày thì được 60 canh giờ, cũng chính là một nguyên, một nguyên phân ra 6 tuần, mỗi tuần 10 canh giờ, giao cho trực phủ lục giáp ở đầu tuần làm thống lĩnh, lịch kỳ môn độn giáp lấy nguyên làm đơn vị, mỗi nguyên khởi một cục theo quy tắc sắp xếp nhất định trong một thời gian cụ thể, hình thành phê bản kỳ môn độn giáp, mô phỏng toàn thông tin thiên thể vũ trụ. Chúng ta chú ý đến chỗ này, mỗi nguyên trong lịch kỳ môn độn giáp được tạo thành từ 5 ngày 60 canh giờ, chúng ta đều biết, dịch học thông thường đều dùng lịch can chi, cũng chính là nói, 60 canh giờ tức 60 đơn vị can chi, mà 60 đơn vị can chi lại chính là 60 giáp tý (60 hoa giáp tý) đã đề cập ở phía trên, như vậy lịch kỳ môn độn giáp vốn được xây dựng từ trên lịch pháp can chi đặc hữu Trung Quốc, lấy 60 hoa giáp tý làm chu kỳ tuần hoàn.

(2) Lý thuyết Gann và lịch can chi tiết khí kỳ môn độn giáp

a. Lý thuyết Gann

William Gann (1878 – 1955), là một nhà dự đoán thị trường chứng khoán tài chính huyền thoại thời kỳ đầu thập niên 20 của thế kỷ 20. Lý thuyết Gann là lý luận trắc thị và phương pháp phân tích độc đáo, được William Gann xây dựng từ việc vận dụng tổng hợp toán học, hình học, tôn

giáo, thiên văn học vào trong thị trường chứng khoán tài chính nước Mỹ những năm đầu thế kỷ 20. Bởi vì phương pháp phân tích của ông ta có độ chuẩn xác vô cùng cao, có lúc đạt đến mức độ khiến người ta không thốt nên lời, cho nên Gann đã trở thành một nhân vật rất nổi tiếng trên thị trường chứng khoán tài chính thế giới.

Ngày 6 tháng 6 năm 1878, Gann sinh ra trong một gia đình Ireland ở bang Texas (Hoa Kỳ), cha là một tín đồ trung thành của Cơ Đốc giáo, nhiều đời làm bên giáo hội giám lý. Bản thân Gann cũng là một tín đồ Cơ Đốc giáo, ông ta tuyên bố rằng đã khám phá ra được học thuyết chu kỳ thị trường từ trong kinh Thánh.

Quê hương của Gann là nơi sản xuất nhiều cây bông vải, năm 1902 khi Gann tròn 24 tuổi, ông ta lần đầu tiên thực hiện việc mua bán hợp đồng tương lai cho cây bông vải, đồng thời có được lợi nhuận, sau 53 năm kể từ khi đó, ông ta tổng cộng đã kiếm được 50 triệu đô la Mỹ tiền lợi nhuận từ thị trường tài chính, nếu tính theo giá trị lúc đó, có lẽ sẽ tương đương với 1 tỷ đô la Mỹ ở hiện tại.

Kiến thức là điều kiện tất yếu để có thể kiếm được lợi nhuận từ trên thị trường này, Gann từ khi còn nhỏ, đã ý thức được, phép tắc tự nhiên là động lực để điều khiển thị trường này. Ông ta tuyên bố rằng đã dùng thời gian mười năm để tìm hiểu quan hệ giữa phép tắc tự nhiên và thị trường tài chính. Trong khoảng thời gian mười năm, ông ta từng đến Anh, Ai Cập và Ấn Độ để săn tìm tri thức. Khi ở Anh, ông ta bắt chập ngày đêm nghiên cứu lịch sử thị trường tài chính trong vòng 100 năm trở về trước ở bảo tàng Anh, lúc đó, ông ta tập trung nghiên cứu quan hệ giữa toán học, hình học, tinh tượng cổ xưa với thị trường tài

chính. Hình vuông Gann là một trong những phương pháp phân tích chủ yếu của ông ta, nghe nói ý tưởng đến từ cấu trúc của các ngôi đền của người Ai Cập và người Indian. Sau khi kết thúc chuyến đi nghiên cứu dài ngày, ông ta nói rằng thị trường tài chính tồn tại một phép tắc có thể làm người ta kinh ngạc, nếu hiểu rõ được những phép tắc này, bạn có thể dự đoán chính xác giá cả và thời gian của thị trường trong tương lai.

Năm 1908, Gann đến New York để triển khai nghiệp vụ, kiểm tra một cách nghiêm túc lý thuyết và phương thức mua bán của ông ta. Năm đó, ông ta đã công bố phương pháp phân tích chủ yếu của ông ta, “nhân tố thời gian chủ yếu” (Master-TimeFactor), trở thành nhân vật có tiếng tăm ở Wall Street.

Tháng 10 năm 1909, Richard Wyckoff là biên tập viên của một cuốn tạp chí tài chính tên là “Trích văn báo giá và đầu tư”, thịnh hành vào những năm đầu của thập niên 20, ông ta làm việc cho Gann tròn một tháng trời, với tư cách là một phóng viên giám sát và phỏng vấn các chuyên đề hoạt động mua bán đầu tư của Gann.

Điều khiến vị phóng viên này ngạc nhiên là, tổng thu nhập mà Gann có được đạt tới 1000%. Ông ta tổng cộng đã thực hiện 286 lần mua bán, trong vòng 25 ngày, trong đó 264 lần thắng và 22 lần thua. Số lần thắng chiếm 92.3% trên tổng số. Trong tháng đó, cứ bình quân khoảng 20 phút, ông ta thực hiện một lần mua bán. Có một ngày giao dịch, ông ta tổng cộng đã thực hiện 16 lần mua bán, trong đó, có tám lần là điểm nghịch chuyển tức thị của dao động thị trường ngay hôm đó.

Theo hồi ức của William Keeley (bạn của Gann), dự

đoán làm mọi người kinh hãi nhất là vào giai đoạn mùa hè của năm 1909, khi đó ông ta tiên tri rằng, vào tháng chín, quyền chọn của CBOT sẽ đạt 1.20 đô la Mỹ. Nghĩa là nó sẽ phải đạt tầm mức này trước thời điểm cuối tháng chín. Ngày 30 tháng 9 (ngày cuối tháng), giờ Chicago là 12 giờ trưa, quyền chọn đó đang ở mức dưới 1.08 đô la Mỹ, xem ra ông ta sai bét rồi. Gann nói, nếu như không đạt 1.20 đô la Mỹ, thì có thể chứng minh rằng, toàn bộ phương pháp tính toán của tôi là sai, tôi chẳng thèm quan tâm giá hiện tại như thế nào, nhưng cuối cùng chắc chắn sẽ thay đổi. Quả thật không ngoài dự liệu của Gann, trong phiên giao dịch của một tiếng đồng hồ cuối cùng, giá quyền chọn của CBOT tăng lên đến 1.20 đô la Mỹ, làm chấn động cả nước.

Giai đoạn đỉnh cao sự nghiệp của Gann, ông ta sáng lập hai công ty, tiến hành nghiên cứu thị trường. Ông ta cho xuất bản bản tin đầu tư, các dự báo cổ phiếu, thương phẩm mỗi năm. Đồng thời còn chủ trì một vài hội nghiên cứu đầu tư và mua bán, Gann đưa ra quy định cấm học sinh của mình không được phát tán giáo trình ra bên ngoài cho người khác, phí tham gia những hội nghiên cứu đó rất cao, không dưới 2500 đô la Mỹ, thậm chí 5000 đô la Mỹ. Tính theo giá trị tiền lúc đó, học phí kể trên bằng 25000 – 50000 đô la Mỹ.

Nội dung chủ yếu của thuyết Gann:

①Biến động giá cổ phiếu là phép tắc trọng yếu chi phối toàn hoàn của thị trường. Hình thức biến động giá cổ phiếu là tăng lên và rút xuống. Khi thị trường cổ phiếu từ tăng chuyển thành rút; 25%, 50%, 75% vân vân là các vị trí chống đỡ quan trọng. Khi thị trường cổ phiếu khởi động từ vị trí thấp; 1.25, 1.5, 2 vân vân là các vị trí áp lực quan

trọng.

② Thời gian là điểm tham khảo của chu kỳ tuần hoàn. Từ 20 năm, 30 năm, 60 năm trở lên là tuần hoàn dài. 1 năm, 2 năm, 3 năm..., 15 năm vân vân là tuần hoàn trung. Trong đó, 30 năm là quan trọng nhất, bởi vì nó bao gồm 360 tháng, là độ số của một hình tròn hoàn chỉnh. Tuần hoàn ngắn là 24 tiếng, 12 tiếng..., thậm chí có thể rút ngắn thành 4 phút, bởi vì một ngày có 1440 phút, khi trái đất tự quay quanh mình, thời gian dịch chuyển một độ bằng 1440 chia cho 360, tính ra được 4 phút.

③ 10 năm là một tuần hoàn quan trọng. Từ vùng đỉnh (vùng đáy) của 10 năm trước có thể dự đoán được vùng đỉnh (vùng đáy) của 10 năm sau. Ngoài ra, 7 năm cũng là một điểm chuyển ngoặt, bởi vì 7 ngày, 7 tuần, 7 tháng đều rất quan trọng.

④ Xu hướng tăng trong 5 năm, trước tiên tăng 2 năm, rút 1 năm, lại tăng tiếp 2 năm. Đến tháng thứ 59 thì chú ý chuyển ngoặt. Xu hướng rút trong 5 năm, trước tiên rút 2 năm, tăng 1 năm, rồi lại rút 2 năm. Khi đang tăng (rút) dài hạn, thông thường đều không quá 3 năm.

⑤ Trong xu hướng tăng lên, nếu lấy tháng làm đơn vị, điều chỉnh sẽ không vượt quá 2 tháng. Nếu lấy tuần làm đơn vị, điều chỉnh thông thường vào khoảng 2 – 3 tuần. Khi rút mạnh, việc tăng lên lại trong thời gian ngắn có thể kéo dài khoảng 3 – 4 tháng.

⑥ Chia hình tròn 360 độ theo tháng (trùng hợp với lịch pháp Trung Quốc), để tính sự tuần hoàn của thị trường cổ phiếu.

Phương trình toán học của đường Gann có hai yếu tố cơ bản, hai yếu tố cơ bản này là giá cả và thời gian. Gann

thông qua các dạng hình học như hình tròn Gann, hình vuông xoắn ốc Gann, hình sáu cạnh Gann, “bánh xe trong bánh xe” Gann, dung hợp một cách hoàn mỹ giá cả và thời gian lại với nhau. Trong lý thuyết của Gann, số “bảy” là một con số vô cùng quan trọng, khi Gann phân chia tuần hoàn chu kỳ của thị trường, ông ta thường sử dụng “bảy” hoặc bội số của “bảy”, ông ta cho rằng số “bảy” là số dung hợp được lý niệm của tự nhiên, thiên văn và tôn giáo.

Đường Gann là khái niệm quan trọng trong lý thuyết Gann và phương pháp đầu tư, Gann xây dựng thời gian trên trục X, xây dựng giá cả trên trục Y, ký hiệu đường Gann do “TXP” biểu thị. Tỷ lệ cơ bản của đường Gann là 1:1, tức là một đơn vị thời gian sẽ tương ứng với một đơn vị giá cả, lúc này đường Gann sẽ nghiêng một góc 45 độ. Thông qua việc phân tích thị trường, Gann còn lần lượt lấy 3 và 8 làm đơn vị để tiến hành phân chia, như 1/3, 1/8 vân vân, những đường Gann đó đã cấu thành nên sự hồi điều của thị trường hoặc vị trí chống đỡ và vị trí áp lực khi tăng lên.

Ưu điểm của lý thuyết Gann là làm rõ được mối quan hệ giữa thời gian và mức giá, dự đoán chính xác thời gian và mức giá, nó vượt xa bất kỳ lý thuyết nào khác. Nhược điểm của lý thuyết Gann là thiếu sót trong việc miêu tả các nhân tố quan trọng khác của thị trường, như khối lượng giao dịch. Do đó, phải sử dụng kết hợp qua lại giữa lý thuyết Gann với lý thuyết xu hướng Dow và lý thuyết sóng Elliott, mới có thể hỗ trợ bổ sung ưu khuyết cho nhau. Hệ thống chủ chốt của lý thuyết Gann là: “thuyết chu kỳ thời gian” và “phép tắc biến động của không gian”, lý thuyết này bao chứa cả khái niệm thời gian và không gian, đó là

chỗ uyên bác của lý thuyết Gann trước khi lý thuyết toàn thông tin thống nhất ra đời.

b. Mối quan hệ giữa lý thuyết Gann và lịch can chi tiết khí trong kỳ môn độn giáp

Nòng cốt của lý thuyết Gann chính là thuyết chu kỳ tuần hoàn, xét ở phương diện tính thống nhất toàn thông tin của vật chất khi khám phá thế giới, nó rất giống với lịch can chi tiết khí kỳ môn độn giáp, chu kỳ can chi, hai mươi bốn tiết khí, lịch pháp cổ đại của nước ta và mô hình số lý toàn thông tin của kỳ môn độn giáp, tuy hai cái khác đường nhưng lại về chung một đích.

Trong lịch pháp can chi, từ 60 chu kỳ, 12 chu kỳ, cho đến 10 chu kỳ, đây hoàn toàn không phải là những thứ mà tổ tiên của chúng ta tùy tiện nghĩ ra, mà là kiến thức khoa học phù hợp với quy luật khách quan có được thông qua việc quan trắc, tính toán các hiện tượng chuyển động của thiên thể. Chuyển động của thiên thể có quan hệ bội số nguyên với chu kỳ giáp tý, bởi vì trong chu kỳ quay quanh mặt trời của chín đại hành tinh, trừ sao thủy ra, số còn lại đều có quan hệ bội số nguyên với chu kỳ giáp tý, toàn bộ chu kỳ hội hợp của chín đại hành tinh cũng đều có quan hệ bội số nguyên với chu kỳ giáp tý. Chu kỳ chuyển động của mặt trăng và chu kỳ hồi quy của sao chổi Halley, cũng tương tự tồn tại quan hệ như ở trên. Có thể thấy, chu kỳ giáp tý có cơ sở khoa học vững chắc. Trong lý thuyết Gann, đặc biệt xem trọng các tuần hoàn chu kỳ dài như 10, 30, 60, 360 và ngắn như 12, trong lịch can chi, những số này cũng là các chu kỳ thời gian vô cùng quan trọng, một tuần trong lịch can chi bằng 10 ngày, 10 canh giờ, một chu kỳ giáp tý bằng 60 năm, 60 ngày, 60 canh giờ, một nguyên là

60 năm, một năm có 360 ngày 12 tháng, một tháng có 30 ngày, một ngày có 12 canh giờ, chẳng phải đều trùng khớp với chu kỳ tuần hoàn trong thuyết Gann hay sao. Lịch kỳ môn độn giáp được xây dựng trên cơ sở lịch can chi, cũng có một tuần bằng 10 canh giờ, một nguyên có 60 canh giờ, một tiết khí gồm 3 nguyên, một tháng có hai tiết khí, tổng cộng 30 ngày can chi, một ngày có 12 canh giờ, 12 cách cục trên phệ bàn, một năm 360 ngày vân vân, hóa ra cái chu kỳ tuần hoàn mà cả lịch can chi, lịch kỳ môn độn giáp và lý thuyết Gann xem trọng, đều là các tham số của hệ tọa độ định vị thời không vũ trụ được đề xuất dựa trên khái niệm thời không khi thiên thể chuyển động, kỳ môn độn giáp chính là dựa vào các tham số hệ tọa độ này để khởi cách cục phệ bàn, sau đó phân tích thông tin đang tồn tại ở tại điểm thời không đó, không chỉ có vậy, lý thuyết Gann còn dựa vào những tham số của hệ tọa độ định vị thời không này, để phân tích và phán đoán xu hướng của thị trường chứng khoán tài chính. Từ điểm này có thể thấy, bản chất gốc rễ (toàn thông tin chu kỳ thời không) của hai bộ công cụ trắc thị này là hoàn toàn như nhau, cái khác là hình thức thể hiện của chúng có nét riêng biệt mà thôi, lý thuyết Gann sát hơn với thị trường, nên dễ hiểu và dễ ứng dụng, còn tính chất trừu tượng của kỳ môn độn giáp, thì không dễ hiểu để ứng dụng nó vào trong thị trường chứng khoán tài chính, đó là một trở ngại hiện hữu. Vì vậy, chúng ta càng phải dốc sức nghiên cứu, vận dụng nó một cách chính xác vào thị trường chứng khoán tài chính (hơn cả lý thuyết Gann).

Trong lý thuyết Gann “7 năm cũng là một điểm chuyển ngoặt, bởi vì 7 ngày, 7 tuần, 7 tháng đều rất quan trọng. ‘7’

là một con số vô cùng quan trọng, khi Gann phân chia tuần hoàn chu kỳ của thị trường, thường sử dụng '7' hoặc bội số của '7', Gann cho rằng '7' dung hợp được lý niệm của tự nhiên, thiên văn và tôn giáo." Điểm này rất có thể liên quan đến thuyết thượng đế dùng hết bảy ngày để tạo ra còn người của phương tây. Chúng ta xem xét qua một chút bài ca định cục của kỳ môn độn giáp:

Dương độn ca

*Đông chí kinh trập nhất thất tứ,
Tiểu hàn nhị bát ngũ y thứ.
Đại hàn xuân phân tam cửu lục,
Lập xuân bát ngũ nhị thành cục.
Vũ thủy cửu lục tam vô thất,
Thanh minh lập hạ tứ nhất thất.
Cốc vũ tiểu mãn ngũ nhị bát,
Mang chủng lục tam cửu vi pháp.*

Âm độn ca

*Hạ chí bạch lộ cửu tam lục,
Tiểu thử bát nhị ngũ âm cục.
Đại thử thu phân thất nhất tứ,
Lập thu nhị ngũ bát cung thứ.
Xử thử nhất tứ thất vi thị,
Sương giáng tiểu tuyết ngũ bát nhị.
Hàn lộ lập đông lục cửu tam,
Đại tuyết tứ thất nhất cung thức.*

Kỳ môn độn giáp cứ năm ngày 60 canh giờ sử dụng cùng một cách cục, một tiết khí 15 ngày phân ra ba cách cục tương ứng với ba nguyên: thượng, trung và hạ, như “đông chí kinh trập nhất thất tứ”, nghĩa là thượng nguyên của hai tiết khí đông chí và kinh trập sẽ dùng cục một, còn trung nguyên sẽ dùng cục bảy, hạ nguyên sẽ dùng cục bốn, các tiết khí khác tương tự. Ở đây chúng ta chú ý đến “một bảy bốn”, “hai tám năm”..., khoảng cách giữa các cục số liền kề nhau, trong “một bảy bốn” đếm liên tiếp từ cục một đến cục bảy sẽ có tổng cộng bảy cục, đếm liên tiếp từ cục bảy đến cục bốn sẽ có tổng cộng bảy cục, trong “hai tám năm”, đếm liên tiếp từ cục hai đến cục tám sẽ có tổng cộng bảy cục, đếm liên tiếp từ cục tám đến cục năm sẽ có tổng cộng bảy cục, trong “ba chín sáu”, đếm liên tiếp từ cục ba đến cục chín sẽ có tổng cộng bảy cục, đếm liên tiếp từ cục chín đến cục sáu sẽ có tổng cộng bảy cục, đếm liên tiếp từ cục bốn đến cục hai trong “một bảy bốn” “hai tám năm” (từ khi dùng xong cục của đông chí cho đến bắt đầu dùng cục của tiểu hàn), cũng là bảy cục, cục số của các tiết khí kề nhau còn lại, số khoảng cách liên tục giữa cục trước và cục sau, nếu đếm bắt đầu từ cục trước thì luôn cách nhau bảy số, có thể thấy, số 7 có mặt ở khắp mọi nơi trong kỳ môn độn giáp, nhìn từ bề ngoài, kỳ môn độn giáp và thuyết Gann có vẻ như ngẫu nhiên xem trọng số “7”, nhưng thật ra không phải như vậy, Gann cho rằng, “bảy” đã dung hợp được lý niệm của tự nhiên, thiên văn và tôn giáo. Còn kỳ môn độn giáp thì mô phỏng “thất chính” trong chuyển động của thiên thể (tức là hiện tượng thiên văn khi bảy hành tinh trong thái dương hệ: mặt trời, mặt trăng, kim mộc thủy hỏa thổ chuyển động hình thành nên một đường thẳng, cũng

gọi là thất tinh liên châu, vào lúc này, do có các tác dụng khác như lực hấp dẫn của thiên thể vân vân, trên trái đất sẽ xảy ra một vài thay đổi tương ứng. Cũng như bên dịch lý có thuyết thất nhật lai phục vậy). Từ đây có thể thấy rằng, nguyên nhân căn bản làm cho chúng giống nhau, là do cả hai đều có một hệ thống lý luận của riêng mình, được xây dựng nên dựa trên các quan sát chuyển động của thiên thể, mô phỏng phép tắc tự nhiên, cũng tức là một dạng thể hiện của tính chu kỳ thống nhất toàn thông tin của thiên thể vũ trụ.

Trong lý thuyết Gann, “chia nhỏ hình tròn 360 độ theo tháng (tinh cờ trùng với lịch pháp Trung Quốc), để tính toán sự tuần hoàn của thị trường cổ phiếu.” Điểm này quả là có chút giống với địa bàn của kỳ môn độn giáp, dương độn tăng lên được tạo ra từ quẻ khảm quẻ cấn quẻ chấn quẻ tốn, âm độn hạ xuống được tạo ra từ quẻ ly quẻ khôn quẻ đoài quẻ càn, và cả lịch can chi tiết khí kỳ môn độn giáp theo kiểu vòng tròn âm dương lặp đi lặp lại, kiểu công độ chu thiên.

(Dịch giả: “công độ chu thiên” là tên gọi của một mô hình dự đoán chu kỳ).

Một trong những nội dung quan trọng của lý thuyết Gann, “biến động giá cổ phiếu là phép tắc quan trọng chi phối sự tuần hoàn của thị trường, hình thức biến động của nó là tăng lên và rút xuống. Khi thị trường cổ phiếu từ tăng chuyển sang rút, 25%, 50%, 75% vân vân là những vị trí chống đỡ quan trọng. Khi thị trường cổ phiếu khởi động từ vị trí thấp, 1.25, 1.5, 2 vân vân là những vị trí áp lực quan trọng.” Địa bàn của kỳ môn độn giáp, dương độn tăng lên được tạo ra từ quẻ khảm quẻ cấn quẻ chấn quẻ tốn, âm

độn hạ xuống được tạo ra từ quẻ ly quẻ khôn quẻ đoài quẻ càn, vừa đúng hoàn thành được một chu kỳ tuần hoàn dương thăng âm giáng, cứ như thế tuần hoàn trở lại, rất giống với câu “hình thức biến động của thị trường cổ phiếu là tăng lên và rút xuống”, trên thực tế đều là các hình thức thể hiện khác nhau của thăng giáng âm dương. “Khi thị trường cổ phiếu khởi động từ vị trí thấp, 1.25, 1.5, 2 vôn vôn là những vị trí áp lực quan trọng.” Chúng ta thấy, nếu như lấy điểm bắt đầu đông chí ở quẻ khảm làm 1, thì 1.25 vừa hay chính là vị trí bắt đầu của tiết khí ranh giới lập xuân của quẻ cấn (lập xuân, vũ thủy, kinh trập) khi quẻ khảm (đông chí, tiểu hàn, đại hàn) tăng lên, 1.5 vừa hay chính là vị trí bắt đầu của tiết khí ranh giới xuân phân khi quẻ khảm quẻ cấn tăng lên thành quẻ chấn (xuân phân, thanh minh, cốc vũ) và quẻ tốn (lập hạ, tiểu mãn, mang chủng), 2 vừa hay chính là vị trí bắt đầu của tiết khí ranh giới hạ chí khi dãy các quẻ khảm quẻ cấn quẻ chấn quẻ tốn tăng lên đến cực điểm, đổi hướng thành âm độn quẻ ly (hạ chí, tiểu thử, đại thử), nếu cứ tiếp tục tăng thì tương tự bắt đầu từ quẻ khảm, các vị trí 2.25, 2.5, 3 sẽ lần lượt giống với vị trí của tiết khí bắt đầu phân ranh giới các quẻ 1.25, 1.5, 2; “Khi thị trường cổ phiếu từ tăng chuyển sang rút, 25%, 50%, 75% vôn vôn là những vị trí chống đỡ quan trọng.” Chúng ta thấy, nếu bắt đầu từ hạ chí của quẻ ly là 0, thì 25% vừa hay chính là vị trí bắt đầu của tiết khí ranh giới lập thu khi quẻ ly (hạ chí, tiểu thử, đại thử) hạ xuống thành quẻ khôn (lập thu, xử thử, bạch lộ), 50% vừa hay chính là vị trí bắt đầu của tiết khí ranh giới thu phân khi quẻ ly quẻ khôn hạ xuống thành quẻ đoài (thu phân, hàn lộ, sương giáng) và quẻ càn (lập đông, tiểu tuyết, đại tuyết),

75% vữa hay chính là vị trí bắt đầu của tiết khí ranh giới lập đông khi quẻ ly quẻ khôn quẻ đoài hạ xuống thành quẻ càn (lập đông, tiểu tuyết, đại tuyết). Có thể thấy, vị trí biến động giá cổ phiếu mà lý thuyết Gann xem trọng, thật ra là điểm giao giới của tiết khí khi quẻ này biến chuyển thành quẻ khác trong kỳ môn độn giáp, bản chất của điểm giao giới tiết khí chính là điểm chuyển ngoặt thời không quan trọng được tạo ra khi trái đất chuyển động.

Từ những bàn luận ở phía trên, lý thuyết Gann và lý thuyết cơ sở của kỳ môn độn giáp đều được xây dựng trên phép tắc tự nhiên khi thiên thể chuyển động, đều là những biểu hiện và miêu tả đối với tính chu kỳ toàn thông tin của thiên thể vũ trụ thông qua các góc nhìn khác nhau, kỳ môn độn giáp là một kiệt tác trừu tượng hõ cảm thông tin, thiên nhân hợp nhất, thuyết Gann thì giống với câu nói của Lão Tử: “nhân pháp địa, địa pháp thiên, thiên pháp đạo, đạo pháp tự nhiên.” Cũng là một kiệt tác ứng dụng phép tắc tự nhiên vũ trụ vào trong thị trường chứng khoán tài chính.

Nền tảng chung của kỳ môn độn giáp và lịch xoắn ốc, lý thuyết Dow, lý thuyết sóng Elliott, lý thuyết Gann là phép tắc tự nhiên khi thiên thể chuyển động, tức là thuyết chu kỳ thống nhất toàn thông tin vũ trụ.

Phần hạ: Kỳ môn và giải mã thực chiến thị trường cổ phiếu

Chương 6: Kỳ môn và phép tắc cơ bản trong ứng dụng thị trường cổ phiếu

Bởi vì kỳ môn độn giáp là mô hình tượng số lý động lập thể thiên văn mô phỏng trường thông tin của chu kỳ toàn thông tin thống nhất vũ trụ trong hệ thống dịch học, nên nó có tính chất dự đoán trừu tượng đối với sự vật, tinh hoa của tính chất dự đoán đó biểu hiện ở việc phiên dịch và phân tích các đơn nguyên toàn thông tin trừu tượng, ví dụ như, trong phần dụng thần dự đoán kỳ môn độn giáp đã giới thiệu ở phần thượng, chúng ta có thể thấy, người xưa và người nay đã làm ra một tổng kết khá là kỹ càng cho dụng thần trong dự đoán kỳ môn độn giáp từ nhiều phương diện khác nhau của người và sự vật, trong khi đó thị trường cổ phiếu của Trung Quốc chỉ vừa mới xuất đầu lộ diện trong những năm gần đây, chưa có một quá trình phiên dịch và phân tích mẫu mực, tôi cho rằng, một là do học giả giỏi kỳ môn độn giáp chưa chắc đã am hiểu thị trường cổ phiếu Trung Quốc, còn người đầu tư am hiểu thị trường cổ phiếu Trung Quốc thì đa phần đều không biết dịch học, thậm chí là kỳ môn độn giáp, kết quả thị trường cổ phiếu vẫn là thị trường cổ phiếu, kỳ môn độn giáp vẫn là kỳ môn độn giáp, hai bên chẳng liên quan gì nhau, làm cho bảo vật dự đoán của truyền thống nước ta không có đất dụng võ. Cứ cho là có nhân sĩ yêu thích dịch học nào đó, ứng dụng được kỳ môn độn giáp vào trong dự đoán

thị trường cổ phiếu đi chằng nữa, thì vẫn không nắm được bản chất hoặc sử dụng một cách không có hệ thống, nên rất hiếm khi dự đoán chính xác, thành thì ít mà bại thì nhiều, làm cho kỳ môn độn giáp trở thành thứ phé thải trong dự đoán thực tiễn thị trường cổ phiếu, trước tình hình thế này, quả thật ai nấy đều cảm thấy đau lòng, bút giả quyết tâm lập chí, trải qua không ít gian khổ, vô số lần tung hoành trong kỳ môn và trên thị trường cổ phiếu, gần mấy năm nay, tiền vốn bỏ ra nhiều vô số kể, đến cuối cùng cũng đã mài mòn, tìm kiếm ra được chân lý của kỳ môn và dự đoán thực chiến thị trường cổ phiếu dựa trên cơ sở của người xưa, dâng tặng cho chư vị những người yêu thích dịch học, những nhà đầu tư, mong sao cho càng ngày càng có nhiều nhà đầu tư cổ phiếu hơn, gạt hái được thành công từ trong đó, giúp cho kỳ môn độn giáp phát huy được tác dụng và sức hấp dẫn trong thực chiến thị trường cổ phiếu, làm cho một môn học được vinh dự xem như là đế vương chi học, bảo vật dự đoán truyền thống của tổ quốc – kỳ môn độn giáp – có thể được phổ biến rộng rãi hơn nữa, tạo ra công hiến mà bản thân nó nên có trong công cuộc phát triển và duy trì văn hóa truyền thống ở nước ta.

1. Kỳ môn độn giáp và điểm khởi mào của dự đoán thị trường cổ phiếu

(1) Linh hoạt cơ biến chính là điểm khởi mào của dự đoán kỳ môn độn giáp

a. Thuyết linh cơ

Dự đoán kỳ môn là một bước tiến lớn trong lịch sử

khoa học thông tin, phương pháp của nó linh hoạt đa dạng, nội dung liên quan đến nhiều mặt, ứng dụng rộng rãi, đoán việc cụ thể, tính chính xác cao, đây là một phát minh mới lạ trong các phương pháp dự đoán của bát quái, có ảnh hưởng rất lớn đến lịch sử Trung Quốc. “Đọc hiểu kỳ môn độn, người đến chẳng cần hỏi”, là một câu nói cửa miệng từ xa xưa, dân gian ai ai cũng biết. Nhưng do kỳ môn độn giáp khá huyền bí, rất khó phổ cập, hơn nữa có người còn cho nó là mê tín, nên không được lưu truyền và sử dụng rộng rãi. Đặc điểm nổi bật của kỳ môn dự đoán học là linh cơ biến dụng, phương pháp đa dạng, tiết kiệm thời giờ và sức lực, độ chính xác của dự đoán cao. Ví dụ như cái chết của một người nào đó, nếu dùng phương pháp hiện đại, thì phải làm một loạt các kiểm tra sóng ánh sáng, kiểm tra sinh hóa vân vân, tới hơn mười quá trình khác nhau, chờ đợi mấy tiếng đồng hồ mới có thể đưa ra được kết luận. Nếu dùng kỳ môn để dự đoán, thì tiết kiệm được thời gian và công sức hơn, có thể đưa ra kết luận trong một khoảng thời gian ngắn. Trong “Kỳ môn độn giáp bí tịch toàn thư” có nói: nhân vi vạn vật chi linh, cảm thông chư sự chi ứng. Nghĩa là: người là một loại động vật cấp cao nhạy bén nhất trong vạn vật vạn sự trên thế giới, có thể dự đoán các dạng biến hóa, phát triển và kết quả của sự vật thông qua thông tin nhân thể. Nhà dự đoán học hiện đại Trung Quốc, đồng chí Thiệu Vĩ Hoa từng nói qua trong sách “Chu dịch với dự đoán học” của ông ta: “Cơ thể con người vốn dĩ là một máy cảm ứng thông tin, nó có công năng dự đoán thông tin.” Dự đoán kỳ môn chính là dựa vào cảm ứng thông tin của nhân thể, từ động tĩnh nhất thời của người và sự kiện, đồ đựng, vật phẩm vân vân trên một điểm thời không tại đó,

tiến hành suy luận, phán đoán thắng bại của chiến tranh, thành bại của sự việc, được mất của đời người. Nói cụ thể hơn, từ thời gian bắt đầu xuất binh đánh nhau, cưỡi ngựa lập doanh, hoặc từ thời gian ra đời của người, thời gian bắt đầu ly hợp được mất của sự vật, hoặc bắt đầu từ thời gian nhặt được vật dụng, suy tính dự đoán từng năm từng tháng từng ngày, xem thử khi nào thì lợi giao chiến, có thể giành phần thắng, khi nào thì bên địch phát binh, khi nào ở phương nào chỗ nào có kẻ địch đang mai phục, hoặc là khi nào phương nào chỗ nào có lợi cho quân ta mai phục và xuất kích, giờ nào ngày nào có thể thành công ca khúc khải hoàn. Nếu dự đoán tuổi thọ dài ngắn, vượng suy hành vận của đời người, thì lấy năm tháng ngày giờ sinh của người đó để bày bố, sẽ dự đoán ra được ngay thế thiếp, con cái, quan lộc và tiền tài. Nếu dự đoán thành bại ngắn dài của sự vật hoặc vật phẩm, thì dựa vào thời gian nhận được nó hoặc thời gian lần đầu tiên thấy nó, tiến hành bày bố, hoặc cũng có thể đem thuộc tính ngũ hành dài ngắn vòng tròn của sự vật phối hợp với kỳ môn, tiến hành bày bố, là có thể đoán ra được thời gian thành bại và mức độ thành bại của sự vật, hoặc thời gian và mức độ vượng suy hao tổn của khí vật. Như trong quân doanh, chỉ cần nghe thấy hoặc gặp phải những thứ kỳ quặc ngược ngạo, báo động loạn xạ, hoặc nghe thấy lời hay ý ác, hoặc nhìn thấy cờ trống bị hư hại, hoặc nhìn thấy chim thú bay từ phương nào đó tới, bất luận là nhìn thấy hay là nghe thấy bất cứ một sự vật kỳ dị nào đó, thì đều có thể xem nó như là một dạng điềm triệu của cát hung họa phúc. Nếu nghe thấy ai đó nói một vài câu, vài tiếng hoặc vài chữ, hoặc số mục phương hướng của báo động, hoặc là âm thanh của nhạc

cụ xa gần, bậc âm cao thấp, số mục của âm thanh, đều có thể xem như là căn cứ để dự đoán. Nguyên nhân của linh cơ biến dụng là, thời gian, địa điểm, số mục hình dáng mà ban đầu sự vật phản ứng bên trong đại não, đem phối hợp với quá trình suy diễn của kỳ môn, tiến hành dự đoán, phải học khéo dùng khéo, linh hoạt biến thông, không thể quá cơ khí cứng nhắc, rập khuôn máy móc, tâm lý phải bình tĩnh, chú ý cao độ, không thể xét cái này mà ngó sang cái khác. Khi chọn lấy vật, thanh, số; cấm kỵ lúc chọn thể này lúc chọn thể khác, làm vậy cát hung của sự vật sẽ rất khó để suy đoán ra được. Nếu chọn một sự vật nào đó dự đoán không chuẩn, sau đó chọn tiếp một sự vật khác dự đoán cũng không chuẩn, thì đừng tiếp tục thêm nữa. Bởi vì tâm lý người dự đoán bất an, cho nên khó mà đoán ra được cát hung. Khi dự đoán, tốt nhất chỉ nên chọn ra một loại sự vật làm chuẩn. Phương pháp dự đoán của kỳ môn có rất nhiều, không gò bó hình thức, “thấy vật tức có thể đoán”.

Từ phần giải thích phía trên, chúng ta rút ra được kết luận, phương pháp dự đoán của kỳ môn là, số mục, hình trạng, địa điểm, thời gian mà ban đầu sự vật đó hình thành phản ứng bên trong đại não, đem phối hợp với suy diễn của kỳ môn, hình thành nên dự đoán.

b. Phương pháp điểm khởi mào thường dùng trong dự đoán kỳ môn

① **Cách dự đoán khởi cục thiên địa chính thời.** Là lấy thời gian người xin đoán đến xin đoán hoặc là lấy thời gian gặp phải người, việc, vật để khởi cục xếp bàn và dự đoán, thời gian này gọi là thiên địa chính thời, lấy thời gian này làm điểm khởi mào, khởi ra cục bàn để dự đoán, chính

là cách dự đoán khởi cục thiên địa chính thời. Đó cũng là phương pháp thường dùng của dự đoán kỳ môn.

②**Cách dự đoán lấy giờ.** Là phương pháp định cục khởi cục, lấy thời gian đặc định, ví dụ như thời gian sinh của người, thời gian kẻ khiêu chiến kê gào, tàu vũ trụ bay vào không gian vô tận, để làm điểm khởi mào.

③**Cách dự đoán lấy hướng.** Là một phương pháp, sau khi dùng thiên địa chính thời khởi cục xong, tiếp theo sẽ lấy cung vị của hướng cần dùng để dự đoán. Bản chất của nó là lấy phương hướng làm điểm khởi mào, sau đó dự đoán. Hướng, nghĩa là phương vị, phương hướng, là phương hướng cư ngụ của người xin đoán và vị trí tọa lạc sau khi đến, hoặc để cho họ chỉ ra ngẫu nhiên một phương hướng nào đó.

④**Cách dự đoán lấy số.** Là một phương pháp, sau khi dùng thiên địa chính thời khởi cục xong, tiếp theo lấy cung vị biểu thị số cần dùng để dự đoán. Bản chất của nó là lấy số làm điểm khởi mào, sau đó dự đoán. Dự đoán lấy số là để cho người xin đoán nói ra một số nào đó, hoặc là bản thân người dự đoán nhìn thấy nghe thấy một loại sự vật nào đó có bao nhiêu số mục, sau đó xác định cung vị, lấy số lý của cung đó để tiến hành dự đoán. Nếu như số lấy được lớn hơn 9, thì dùng phép chia, chia nó cho 9, lấy số dư làm cung vị cần suy luận và phán đoán.

⑤**Cách dự đoán lấy màu.** Là một phương pháp, sau khi dùng thiên địa chính thời khởi cục xong, tiếp theo lấy cung vị biểu thị màu sắc cần dùng để dự đoán. Bản chất của nó là lấy màu sắc làm điểm khởi mào, sau đó dự đoán. Chọn màu theo ngũ hành, màu đen chọn thủy, lấy ba bàn thiên địa nhân, cách cục của cung khảm trong giờ đó để

đoán; màu đỏ chọn hỏa, lấy ba bàn thiên địa nhân, cách cục của cung ly trong giờ đó để đoán; màu xanh chọn mộc, nếu màu đậm thì lấy ba bàn thiên địa nhân, cách cục của cung chấn trong giờ đó để đoán, nếu màu nhạt thì lấy ba bàn thiên địa nhân, cách cục của cung tốn trong giờ đó để đoán; màu trắng chọn kim, thuần trắng thì lấy ba bàn thiên địa nhân, cách cục của cung càn để đoán, nếu trắng nhạt thì lấy ba bàn thiên địa nhân, cách cục của cung đoài để đoán; màu vàng chọn thổ, vàng nhạt thì lấy ba bàn thiên địa nhân, cách cục của cung cần để đoán, nếu vàng nhạt thì lấy ba bàn thiên địa nhân, cách cục của cung khôn để đoán.

⑥**Cách dự đoán tín hàm.** Phương pháp dự đoán tín hàm là lấy thời gian viết thư của người xin đoán làm điểm khởi mào, sau đó khởi cục dự đoán, đồng thời tham khảo thêm phương hướng thư gửi đến, để suy luận ra sự tình mà người gửi thư muốn xin dự đoán. Đối với dự đoán tín hàm, nhất định phải để cho người dự đoán ghi rõ thời gian năm tháng ngày giờ cụ thể khi mới bắt đầu hạ bút viết thư, nếu không thì sẽ đoán không chuẩn.

⑦**Cách dự đoán ngẫu nhiên.** Chính là dùng phương pháp cục kỳ linh hoạt để làm điểm khởi mào, sau đó định cục xếp bàn và dự đoán.

– Dùng thứ tự thời gian để lấy cục: khi có nhiều người đồng thời yêu cầu dự đoán, người thứ nhất lấy giờ chính để khởi cục, người thứ hai sẽ lấy giờ kế tiếp của giờ hiện tại để khởi cục xếp bàn dự đoán.

– Cách khởi cục dùng số: người đến báo ngẫu nhiên một số bất kỳ từ 1 – 10, sau đó, tính từ tuần thủ của ngày đó, đến giờ tương ứng với số đó, khởi cục để dùng. Như

tuần thủ của canh giờ trong ngày là giáp thìn, người đó đến báo số 2, thì có thể dùng lấy tượng cục của giờ át tị.

– Cách khởi cục ngoại ứng như nét bút, âm thanh, ngôn ngữ vân vân: lấy các kiểu ngoại ứng như nét bút của chữ có được, hoặc số thứ tự của âm thanh, số chữ của ngôn ngữ vân vân làm căn cứ, sau đó sử dụng các cách ở phía trên để linh hoạt khởi cục.

(2) Kỳ môn độn giáp và dự đoán điểm khởi mào của thị trường cổ phiếu

① Khi nhà đầu tư gặp phải băn khoăn do dự trong việc phán đoán chọn cổ phiếu hoặc tin tức, tư duy vào lúc này chính là điểm khởi mào tốt nhất của kỳ môn độn giáp và dự đoán thị trường cổ phiếu.

Hoạt động đầu tư cổ phiếu trong một thị trường thiên biến vạn hóa như vậy, nhà đầu tư ngoài việc nắm bắt các thông tin từ các kênh truyền thông chính quy, chính thống, bởi vì tính không hoàn thiện của thị trường cổ phiếu Trung Quốc, tính không ổn định của các chính sách, nên các tin đồn nhằm cứ liên tục được tung ra ở khắp nơi, sự thay đổi mang tính đột phá lúc nào cũng khiến cho người ta bất ngờ không kịp phòng bị, đặt ra một dấu chấm hỏi lớn trong đầu dân chơi cổ phiếu, những người vốn đã luôn nơm nớp lo sợ. Đặc biệt là các nhà bình luận cổ phiếu, lúc thì nói đông, lúc thì nói tây, chưa đi đến nhất trí nào cả, thường làm cho nhà đầu tư chẳng biết theo ai, cái càng khiến cho người ta vui buồn lẫn lộn hơn là các tổ chức bình luận cổ phiếu và công ty chứng khoán được truyền hình, báo chí yểm trợ, ngày nào cũng đi bình đầu luận đui đối với thị

trường cổ phiếu, thậm chí còn cố gắng đẩy mạnh các loại cổ phiếu. Vậy thì, khi bạn đối diện với các tin tức thành linh xuất hiện, chưa biết là thật hay là giả, khi bạn do dự đối với các cổ phiếu được đề xuất, khi bạn chần chừ bất định vì những cổ phiếu đã chọn, khi bạn đã hết đường xoay sở trước các cổ phiếu nguy hiểm..., gặp phải tình cảnh như thế này, xin nhà đầu tư chớ nên lo sợ, bởi vì thời điểm mà bạn gặp phải khó khăn cũng chính là điểm khởi mào tốt nhất để có thể sử dụng kỹ môn độn giáp dự đoán cổ phiếu hoặc thị trường cổ phiếu, bạn nên thay đổi tư duy của bạn ngay lập tức, dùng thời gian khi đó để khởi cục dự đoán, làm như vậy, bạn sẽ hóa giải được một cách dễ dàng tình cảnh khó khăn đang gặp phải, từ đó đưa ra được lựa chọn, thậm chí là kiếm được lợi, vì vậy, tình cảnh khó khăn chính là điểm khởi mào tốt nhất của kỹ môn độn giáp – một công cụ dự đoán mạnh mẽ cần được phát huy.

② Phương pháp khởi cục thiên địa chính thời là điểm khởi mào tốt nhất khi dự đoán cổ phiếu hoặc thị trường cổ phiếu.

Như đã nói ở trên, sau khi bạn phát giác được điểm khởi mào dự đoán của bản thân, đầu tiên hãy làm rõ năm tháng ngày giờ lúc đó, tức can chi, tiết khí, năm tháng ngày giờ của thiên địa chính thời, tiếp đến dùng thời gian đó để định cục khởi cục xếp ra một cục bàn, là có thể phân tích phán đoán rồi. Đây chính là phương pháp cơ bản khi dự đoán thị trường cổ phiếu hoặc cổ phiếu, cũng là phương pháp có kết quả khá chuẩn xác, được nhiều người kiểm nghiệm qua nhiều lần.

③ Cách khởi cục theo số là điểm khởi mào tốt nhất khi giải quyết nhiều vấn đề liên quan đến thị trường

cổ phiếu của một cá nhân nào đó gặp phải.

Khi một nhà đầu tư đứng trước rất nhiều cổ phiếu, cảm thấy khó khăn trong việc chọn ra cổ phiếu lý tưởng, lúc này, xin hãy lần lượt đánh số thứ tự thủ công cho mỗi một cổ phiếu, đồng thời đếm từ tuần thủ (số 1) trong mười giờ của ngày hôm đó, từng cái một tương ứng với số của cổ phiếu cần dự đoán, như vậy có thể lấy can chi, tiết khí, năm tháng ngày giờ của giờ đó ngày đó để định cục, khi khởi cục xếp bàn sẽ tiện cho việc định trực sử của một giờ nào đó tương ứng với một cổ phiếu nào đó trong mười giờ, sau đó xác định vị trí của trực phù trực sử, tức là xếp xong cục bàn cho cổ phiếu đó, làm như vậy, mỗi một cổ phiếu sẽ khởi một cục kỳ môn để phân tích, từ đó có thể tìm ra được cổ phiếu lý tưởng một cách chính xác.

Dự đoán kỳ môn xem trọng ngoại ứng, cần có ngoại ứng rõ ràng, đối với xu hướng cá cổ trên thị trường cổ phiếu, khi trong thực tế rất khó dùng phương pháp thông dụng để phán đoán, lúc này mới có thể dùng ngoại ứng, nếu không thì sẽ khó phù hợp với dịch lý. Có những nhà đầu tư ngày nào cũng đi tiến hành dự đoán thị trường cổ phiếu, không phân nặng nhẹ to nhỏ, dễ thấy được rằng, cứ dùng các phương pháp phân tích thường dùng, thì sẽ có thể phân tích và giải quyết vấn đề khá là tốt, còn như những người không chịu nỗ lực, cứ thích đem sự tinh đơn giản làm cho phức tạp lên, thì xin hãy dùng cho cẩn trọng, nó không hợp dịch lý, giống như đang dùng dịch theo kiểu miễn cưỡng vậy. Người xưa có nói, tận nhân sự mà biết thiên mệnh, nhân sự không tận, mà đi hỏi thiên mệnh, là chưa thấu được dịch lý, lẽ đời vậy, cũng là hành vi trái với dịch.

2. Dự đoán của kỳ môn độn giáp đối với tình trạng bản thân của người đầu tư chứng khoán

Đầu tư chứng khoán là một hành vi đầu tư mang tính tổng hợp lý tính, nguyên nhân thành công căn bản của nó nằm ở tố chất tổ hợp của bản thân nhà đầu tư. Một nhà đầu tư chứng khoán thành công, ngoài việc cần trang bị những kiến thức đầu tư nhất định, cái quan trọng hơn có tính quyết định là tính cách và tâm thế của nhà đầu tư, tục ngữ có câu nói rất hay, giang sơn khó đổi bản tính khó dời, ngụ ý rằng, một khi con người đã hình thành nên tính cách, thì cả đời khó mà thay đổi được. Ở thị trường chứng khoán, trong thị trường cổ phiếu, nếu như một người vốn đã hình thành nên một phong cách đầu tư, thì cũng sẽ rất khó thay đổi được trong khoảng thời gian ngắn, cho nên về mặt xã hội mà nói, tính cách quyết định vận mệnh, thị trường cổ phiếu có thuyết tính cách quyết định thắng thua. Có một tính cách tốt chắc chắn sẽ có một tâm thế tốt, đây chính là thiên phú do tiên thiên mang lại, vậy thì đã có tính cách tốt và tâm thế tốt rồi, nhưng lại không có vận khí tốt, sinh ra không gặp thời cũng là vấn đề khá nan giải, ví dụ như vào năm 1929 khi nước Mỹ gặp phải khủng hoảng thị trường cổ phiếu, nếu Buffett vẫn cứ tiếp tục đầu tư chứng khoán, cho dù ông ta có tố chất và tính cách tốt đến đâu, thì cũng đều không thể so bì với ông ta ở hiện tại. Nếu như nói rằng, một vòng chu kỳ mới của cảnh sắc kinh tế thế giới mang đến cho thị trường cổ phiếu Trung Quốc một thị trường bò lớn chưa từng có tiền lệ, nhà đầu tư được thiên thời, vậy

thì những nhà đầu tư vừa có kinh nghiệm và điều kiện, lại vừa có sẵn nguồn vốn, rõ ràng sẽ có được địa lợi và nhân hòa, nếu nói người được thiên thời địa lợi nhân hòa chắc chắn có thể thành công, vậy thì cũng giống như các ông lớn của thị trường chứng khoán như Buffett và Soros, bọn họ nhất định sẽ được thần trợ. Cái gọi là thần trợ, chính là vận khí của một người ở tầng sâu. Tục ngữ có câu, bảy phần dựa vào nỗ lực, ba phần dựa vào vận khí, có thể nói rằng, vận khí thực sự rất quan trọng đối với việc đầu tư thị trường cổ phiếu. Cho nên, chúng ta sẽ dùng kỳ môn độn giáp – một mô hình tượng số lý động thiên văn lập thể mô phỏng trường thông tin trong chu kỳ toàn thông tin thống nhất vũ trụ – để xem thử tính cách tổ chất của người đầu tư và vận khí của anh ta rốt cuộc sẽ như thế nào.

Trong dự đoán kỳ môn độn giáp, can ngày thường đại biểu cho người xin đoán, người được dự đoán, vậy thì can ngày vào cung, trạng thái của cung đó sẽ cho biết tình hình hiện tại của người được dự đoán, trong thị trường cổ phiếu, nó sẽ thể hiện ra được tình hình cụ thể của một nhà đầu tư, bát thần và cửu tinh sẽ cho biết tính cách của nhà đầu tư, bát môn thì cho biết nghề nghiệp mà người đầu tư đang làm và cả thành bại của đầu tư, can ngày thêm tam kỳ lục nghi, sẽ cho biết tình hình chung của nhà đầu tư.

(1) Phép tắc dự đoán

a. Phán đoán khi can ngày gặp bát thần

Can ngày gặp trực phù khá tốt, cho thấy nhà đầu tư có phong thái hiên ngang, có tài đầu tư, giỏi thao túng đầu tư, xử lý tình huống ổn thỏa tốt đẹp.

Can ngày gặp đặng xà, chủ giỏi thay đổi, quá đa nghi, chần chừ không rõ ràng.

Can ngày gặp thái âm, chủ giỏi lập kế hoạch, sắp xếp kế hoạch chu toàn, nhưng dễ làm việc theo cảm tính, hành sự theo cảm nhận.

Can ngày gặp lục hợp, chủ tham nhiều, cổ phiếu đã mua không chỉ có một cái, đôi khi cũng chủ tạm thời gặp nguy hiểm.

Can ngày gặp bạch hổ, chủ tính khí quá thẳng thắn, làm việc có chút võ đoán, dễ gây ra nhầm lẫn, xuất hiện tổn thất.

Can ngày gặp huyền vũ, chủ thích đầu cơ mua bán, dễ bị lừa tiền, đôi khi chủ đầu óc không minh mẫn.

Can ngày gặp cửu địa, chủ phản ứng trì trệ, lợi thao tác đường dài, dễ đánh mất thời cơ mua bán.

Can ngày gặp cửu thiên, chủ mơ tưởng xa vời, thích đổi cổ phiếu, lợi thao tác đường ngắn.

b. Phán đoán khi can ngày gặp cửu tinh

Can ngày gặp thiên tâm, chủ kế hoạch sách lược thao túng đầu tư chính xác, có chủ kiến đối với cổ phiếu trên thị trường, suy nghĩ kỹ càng, tư duy rõ ràng.

Can ngày gặp thiên bình, chủ to gan, dám mua bán những cổ phiếu mà người khác không dám mua bán, kiếm được nhiều thì lỗ cũng nhiều, dễ vì tham lợi mà điều đứng hoặc đánh mất lợi nhuận. Can ngày gặp thiên bình khi có canh + kỷ hình cách, chủ tổn thất khá lớn.

Can ngày gặp thiên nhậm, giỏi chi tiền vào trong thị trường cổ phiếu, siêng năng nhanh nhẹn, nhưng quá cẩn thận e dè, dễ bỏ lỡ biến chuyển.

Can ngày gặp thiên xung, chủ mua bán khá nhanh,

dễ xung động, khi thao tác thường có sai sót nhỏ.

Can ngày gặp thiên phụ, chủ xem trọng lý thuyết thị trường cổ phiếu, có phong thái của văn nhân.

Can ngày gặp thiên cầm, chủ có thể thao tác mua bán bằng các phương pháp và lý thuyết chính xác, có năng lực chế ngự.

Can ngày gặp thiên anh, chủ tính khí nóng vội, thích theo đuổi cái cao, thích chơi cổ phiếu đang nổi, dễ bị điều đứng.

Can ngày gặp thiên nhuế, chủ thích học thích nghiên cứu, nhưng dễ vì tham hoặc đầu tư có sai sót mà nhận lấy tổn thất.

Can ngày gặp thiên trụ, chủ quá đa nghi, thích đổi cổ phiếu, thích phát biểu cách nhìn nhận của bản thân, đa phần đều chủ lỗ nhiều lời ít.

c. Phán đoán khi can ngày gặp bát môn

Can ngày gặp cửa khai, chủ tính cách hướng ngoại, đa phần đảm nhiệm xí nghiệp, nhà máy hầm mỏ, dân kinh doanh thuê mặt bằng mở cửa tiệm hoặc người phụ trách, hoặc dân đi làm, đa phần chủ sự nghiệp thuận lợi, dùng lời nói xử lý công việc, lợi bán ra cổ phiếu.

Can ngày gặp cửa hưu, chủ nhân viên nhàn hạ, rảnh rỗi, cũng chủ nhân viên công vụ, giỏi làm môi giới.

Can ngày gặp cửa sinh, chủ người làm ăn kinh doanh, người làm bên đất đai, bất động sản, lợi cho đầu tư, cầu tài được lợi.

Can ngày gặp cửa thương, chủ quân cảnh truy sát, nhân viên đòi nợ, thích tranh đấu hiếu chiến, lợi bán ra để thu lợi, thông thường chủ có tổn thất.

Can ngày gặp cửa đố, chủ nhân viên công kiểm pháp,

nhân viên kỹ thuật bảo mật, lợi cho giữ tiền chờ đợi hoặc giấu cổ phiếu, dùng kỹ thuật để thắng, đa phần chủ việc kiểm soát mua bán đầu tư có trở ngại.

Can ngày gặp cửa cảnh, chủ nhân viên du lịch, thông tấn, làm đẹp, mỹ thuật, tháo dỡ, luyện kim, quảng cáo, khách sạn, giải trí vân vân, chủ biến chuyển sục sôi, kiếm tiền trong gấp gáp.

Can ngày gặp cửa tử, chủ đảm nhiệm các công việc như nông nghiệp, giết mổ, đan may, chôn cất, đất đai vân vân, chủ tình hình ngọt ngào tuột dốc, gặp phải hao tổn.

Can ngày gặp cửa kinh, chủ giáo viên, luật sư, nhân viên ca hát diễn kịch, tâm lý chán nản, lo sợ khủng hoảng, dễ vì tố tụng hoặc tranh chấp của công ty đại chúng mà gặp phải tổn thất.

d. Phán đoán trạng thái lạc cung của can ngày và tam kỳ lục nghi

Can ngày nhập mộ ở địa bàn, biểu thị không làm gì cả, trong thị trường cổ phiếu, khi gặp phải hình hướng thì khoanh tay chịu chết, không thể phát huy được năng lực.

Can ngày nhập mộ ở địa bàn, biểu thị do dự chưa đưa ra được quyết định, suy tính mơ hồ, nằm ở đáy sâu của đầu tư.

Can ngày mộc dục, chủ lúc nào cũng muốn kiếm tiền, đầu óc có đôi chút không bình tĩnh.

Can ngày ở vào đất sinh vượng lộc, cho thấy nhà đầu tư có tố chất tổng thể cao, điều kiện đầu tư tốt.

Can ngày ở vào đất tử tuyệt, chủ nhà đầu tư có tố chất tổng thể không cao, điều kiện đầu tư kém.

Can ngày thêm ất kỳ, chủ chần chừ.

Can ngày thêm bính, chủ thao tác nhanh gọn có khí

thế, tính cách bá đạo, có ý ép người khác mua bán.

Can ngày thêm kỹ, giấu diếm thủ pháp thao tác, muốn kiếm tiền.

Can ngày thêm canh, việc kiểm soát gặp trở ngại, đề phòng có tổn thất.

Can ngày gặp kích hình, biểu thị thao tác chịu tổn thất nghiêm trọng hoặc bị điều đứng thêm lần nữa.

Can ngày thêm tân, chủ đường hướng kiểm soát của người dự đoán có vấn đề, hoặc lỗ vốn từng được dạy dỗ.

Can ngày gặp hình cách (canh + kỹ), chủ không thuận lợi khi thao tác, phá bại, tổn thất.

Can ngày gặp bội cách (bính + lục nghi), thao tác khá loạn, mua bán lộn xộn.

Can ngày thêm nhâm quý (thiên địa võng), khó kiểm soát.

Can ngày thêm địa bàn nhâm, có lẽ sẽ có thao tác.

Can ngày hợp với thiên can ở địa bàn, chủ nhà đầu tư vì chuyện quấy rầy nên không thể chuyên tâm đầu tư kiểm soát mua bán.

Can ngày xung với thiên can ở địa bàn, chủ nhà đầu tư muốn thao tác hoặc đang thao tác.

Phục ngâm chủ khốn đốn, không thích hợp động, tốt nhất nên chờ đợi, nếu không sẽ dễ gây ra mất mát. Phản ngâm chủ loạn, thích hợp tiến nhanh ra nhanh, không hợp cất giữ. Phản phục ngâm, môn bức chủ có chuyện không thuận, không thể thao tác mua bán.

(2) Ví dụ dự đoán

Khoảng 9 giờ ngày 28 tháng 11 năm 2005, bút giả vô

cùng hứng thú với mua bán chứng quyền, bèn dùng chính thời khởi cục, xem thử tình hình mua bán thế nào.

Xem hôm nay có thể mua được chứng quyền mua Võ Cương hay không?

Thời gian: 9 giờ 4 phút ngày 28 tháng 11 năm 2005.

Nông lịch: giờ tị ngày 27 tháng 10 năm ất dậu.

Can chi: quý tị, bính thìn, đĩnh hợi, ất dậu.

Tuần không: ngộ mùi, tý sửu, ngộ mùi, ngộ mùi.

Âm độ cục tám, trực phù thiên tâm vào cung ba, trực sử cửa khai vào cung sáu.

Thiên Đỗ Bính Bồng Nhâm	Địa Cảnh Mậu Nhậm Ất	Vũ Tử Quý Xung Đĩnh
Phù Thương Canh Tâm Quý	Tân	Hổ Kinh Nhâm Phụ Kỷ
Xà Sinh Kỷ Trụ Mậu	Âm Tân Hưu Đĩnh Cầm Nhuế Bính	Hợi Khai Ất Anh Canh

Phân tích:

Can ngày bính vào cung bốn, ở đất lộc, cho thấy trạng thái khi đó của bút giả khá tốt, đầu óc tỉnh táo, gặp phải cửa thiên, thích động thủ, ham thao tác nhiều lần, hợp với chơi đường ngắn, kết thúc mua bán ngay trong ngày. Gặp cửa đố, biểu thị bút giả là nhân viên công kiểm pháp, cũng cho thấy mua bán gặp trắc trở không thuận lợi lắm, lấy kỹ thuật làm chủ để thao tác. Thiên bồng là to gan, dám mua bán, can ngày thêm nhâm, chắc chắn có thao tác mua bán,

nhưng gặp bội cách, nhất định sẽ hỗn loạn. Đại cục bát môn phục ngâm, không hợp thao tác mua bán, nếu không thì sẽ không thuận.

Kết quả trong ngày hôm đó, bút giả lấy đường MACD trong năm phút làm chỉ tiêu phân tích kỹ thuật, sau khi treo xong đơn tại vị trí thấp, trong tích tắc, chứng quyền mua của Võ Cương liền tăng vọt rồi lại rút, do bút giả sợ sau khi giao dịch xong sẽ phải chịu tổn thất, nên đã lập tức hủy đơn, sau khi tôi hủy xong đơn, vẫn chưa dám thao tác tiếp, quá trình thao tác có chút trở ngại, không thuận lắm. Trên thực tế, chứng quyền mua Võ Cương 580001, sau khi mở bàn với 1.16 tệ, trong chớp mắt đã tăng vọt lên đến 1.84 tệ, sau đó lại rút một mạch còn 1.368 tệ.

Ví dụ này cho thấy, trước khi thao tác đầu tư, nhà đầu tư nhất định phải có trạng thái tốt và vận khí tốt, nếu không thì cái nhỏ làm chẳng tới đâu, cái lớn sẽ dẫn đến sai sót, nhận lấy tổn thất.

3. Phép tắc dự đoán của kỳ môn động giáp trên phương diện lựa chọn cổ phiếu (công ty đại chúng)

Đầu tư thị trường cổ phiếu muốn thu được lợi nhuận, đầu tiên cần chú trọng vào việc lựa chọn công ty đại chúng, cũng tức là lựa chọn cổ phiếu. Chọn lấy cổ phiếu của một công ty đại chúng có thành tích tốt, có tiếng tăm tốt để tiến hành đầu tư, có thể xem như việc đầu tư đã thành công được một nửa, có thể thấy rằng, tính quan trọng của chọn cổ phiếu quả là không tầm thường. Nói chung, việc chọn cổ phiếu chủ yếu đi phân biệt và suy xét ưu khuyết của

công ty đại chúng thông qua các mặt cơ bản như lợi nhuận ròng của công ty đại chúng, thu nhập trên mỗi cổ, chỉ số P/E, tài sản ròng trên mỗi cổ, chỉ số P/B, dòng tiền trên mỗi cổ, chỉ số ROE, sản phẩm của công ty, cạnh tranh và hình tượng trên thị trường, vấn đề quản lý kinh doanh, biến động nhân sự cao tầng vân vân. Nhưng các công ty đại chúng hiện giờ rất hay giở trò gian dối, làm cho nhà đầu tư mất lòng tin vào các dữ liệu phân tích ở bề nổi, cũng có nhà đầu tư thường đến các công ty đại chúng trực tiếp làm khảo sát thực địa, hoặc có cả các cơ cấu giúp nhà đầu tư thực địa theo dõi vấn đề quản lý kinh doanh của công ty đại chúng. Những rào cản này rõ ràng đã buộc nhà đầu tư phải bỏ ra chi phí cực lớn cho thời gian, công sức và tiền bạc, nhưng vẫn không thể nào nắm bắt rõ được tình hình chân thực. Trong quá khứ, cũng từng có các công ty đại chúng như Trịnh Bách Văn, Ngân Quảng Hạ vân vân, đó chính là các ví dụ điển hình chuyên đi bịa tin giả giảng bẫy nhà đầu tư. Vậy thì, có thể thấy việc ứng dụng kỳ môn độn giáp để lựa chọn và phán đoán công ty đại chúng, lựa chọn và phán đoán cổ phiếu, vừa có thể không cần đi thực địa cũng có thể nhanh chóng phân biệt được dữ liệu tài vụ thật giả, vừa có thể tiết kiệm được thời gian và công sức, có thể nói, đây quả là ưu thế trời ban cho vậy, dưới đây chúng ta sẽ giới thiệu trọng điểm phép tắc phán đoán khi lựa chọn cổ phiếu (công ty đại chúng) của kỳ môn độn giáp.

(1) Phép tắc dự đoán của kỳ môn độn giáp đối với công ty đại chúng

Phán đoán của kỳ môn độn giáp đối với công ty đại

chúng, chủ yếu thông qua các phán đoán đối với tình hình tổng thể của công ty đại chúng đó, nhân viên quản lý cao tầng, lợi nhuận kiếm được, vốn lưu động trong kinh doanh, sản phẩm và thị trường, để làm rõ được ưu và khuyết của công ty đại chúng.

a. Phép tắc phán đoán tình hình tổng thể của công ty đại chúng

Lấy cửa khai làm công ty đại chúng, cửa khai vượng tương, có tam kỳ, thần cát, sao cát, cách cát, là xí nghiệp có quy mô lớn, hiệu quả tốt, ngược lại thì kém.

① Cửa khai gặp bát thần:

Cửa khai gặp trực phù, chủ xí nghiệp hưng thịnh phát đạt, hình tượng tốt, tiếng tăm lớn, ở trong nước đa phần là xí nghiệp quốc hữu quy mô lớn, có khối tài sản khổng, ở thị trường cổ phiếu, đa phần là các cổ phiếu bluechip có thành tích tốt.

Cửa khai gặp đặng xà, chủ nhiều lần thay đổi tên của công ty đại chúng, không có thực lực, dính đến các vụ nợ hợp đồng, là công ty đại chúng thích tái cơ cấu hoặc thành tích tuột dốc.

Cửa khai gặp thái âm, chủ có kế hoạch, có tiềm lực phát triển, là công ty đại chúng có thành quả, đang tăng trưởng ngầm.

Cửa khai gặp lục hợp, chủ quy mô lớn, hoặc công ty đại chúng có đông đảo xí nghiệp con, đôi khi cũng chủ tái cấu trúc xí nghiệp.

Cửa khai gặp bạch hổ, chủ thành tích tăng hoặc tuột khá nhanh, là công ty đại chúng có sức cạnh tranh mạnh hoặc có vấn đề.

Cửa khai gặp huyền vũ, chủ hao hụt hoặc thích làm

giả thông tin, là công ty đại chúng có tranh chấp, kiện tụng, đa phần chỉ cổ phiếu ST, cổ phiếu lỗ vốn tái cấu trúc.

Cửa khai gặp cửa địa, chủ đang bước vào giai đoạn phát triển chậm, công ty đại chúng có thành tích trung bình, thậm chí có khả năng tuột dốc.

Cửa khai gặp cửa thiên, chủ độ nổi tiếng cao, phát triển nhanh, thành tích tốt, là công ty đại chúng đang ở vào giai đoạn mở rộng, ở thị trường cổ phiếu, đa phần đều là cổ phiếu tăng trưởng, thành tích tốt.

② Cửa khai gặp cửa tinh:

Cửa khai gặp thiên tâm, chủ sách lược kinh doanh của công ty đại chúng chính xác, kinh doanh đặc lực, tiền đồ tốt đẹp.

Cửa khai gặp thiên bằng, chủ công ty đại chúng kinh doanh lớn, hoặc dễ gặp phải tổn thất.

Cửa khai gặp thiên nhậm, chủ thành tích phát triển kinh doanh của công ty đại chúng bình ổn.

Cửa khai gặp thiên xung, chủ thành tích kinh doanh của công ty đại chúng tăng trưởng nhanh chóng.

Cửa khai gặp thiên phụ, công ty đại chúng chú trọng văn hóa xí nghiệp, chú trọng hình tượng trên thị trường, tiếng tăm của xí nghiệp khá tốt.

Cửa khai gặp thiên cầm, chủ công ty đại chúng kinh doanh theo quy phạm, từng bước một, phát triển bình ổn.

Cửa khai gặp thiên anh, công ty đại chúng chú trọng tuyên truyền quảng cáo, chú trọng sách lược kinh doanh, nôn nóng phát triển, mở rộng thị trường.

Cửa khai gặp thiên nhuế, việc quản lý kinh doanh của công ty đại chúng dễ xảy ra vấn đề, thành tích dễ tuột dốc.

Cửa khai gặp thiên trụ, chủ việc quản lý kinh doanh

của công đại chúng có lỗ hổng, dễ xảy ra vấn đề. Cũng là chủ sáp nhập, tái cơ cấu.

Cửa khai gặp không vong, thông thường chủ khi xưa, công ty đại chúng từng có thay đổi lớn về các mặt cơ bản, ví dụ như tái cấu trúc, mua bán sáp nhập, cổ đông lớn thì chủ bơm thêm tiền vân vân, đôi khi cũng chủ thành tích của công ty đại chúng tồn tại mỗi nguy tuột dốc tiềm tàng hoặc hư ảo không thật, cũng có thể là việc kinh doanh xuất hiện khó khăn mang tính tạm thời, đang ở vào trạng thái nghỉ giữa chừng. Cửa khai không vong gặp thiên hồng, có cách hung, thành tích có biến động lớn hoặc có khả năng đổi diện với phá sản, cũng có khả năng là tái cấu trúc, mua bán sáp nhập, cũng có khả năng là rút khỏi thị trường. Cửa khai gặp kích hình có khả năng tái cấu trúc, mua bán sáp nhập, cải cách xí nghiệp. Cửa khai phản ngâm, gặp phải sao ngựa hoặc cách cục gặp xung, có khả năng xí nghiệp biến đổi hoặc dời địa chỉ.

b. Phán đoán nhân viên quản lý cao tầng của công ty đại chúng

Lấy trực phù làm chủ tịch hội đồng quản trị, lấy trực sử làm tổng giám đốc, nhân viên quản lý cao tầng, lấy sao, cửa, kỳ nghi cách cục trong lạc cung của nó để phán đoán cụ thể tố chất cao thấp tốt xấu của nhân viên quản lý cao tầng, liệu có lợi cho xí nghiệp hay không, liệu có biến động hay không vân vân. Đôi khi cũng lấy can năm làm chủ tịch hội đồng quản trị, lãnh đạo cấp trên, nhân viên quản lý, lấy trực phù làm tổng giám đốc, trực sử làm phó tổng giám đốc, nhân viên quản lý cao tầng để mà phán đoán.

Can năm, trực phù, trực sử vào cung gặp sao cát, cửa cát, cách cát, hai bên tương sinh ngang hòa, thì chủ nội

bộ cao tầng của công ty đại chúng đoàn kết, tổ chất khá cao, có lợi cho sự phát triển của xí nghiệp. Ngược lại thì bất lợi. Trực phù khắc trực sử, cung trực sử lại gặp dịch mã, kích hình, thì tổng giám đốc hoặc nhân viên quản lý cao tầng chắc chắn có thay đổi biến động.

c. Phán đoán lợi nhuận công ty đại chúng kiếm được

Lấy cửa sinh làm lợi nhuận, cửa sinh và cung của cửa sinh vượng tương, được thiên thời địa lợi thần trợ, được thần cát, sao cát, cách cát, chủ xí nghiệp thu lợi dồi dào, cửa sinh và cung cửa sinh vượng tương chủ có lợi nhuận, ngược lại thì không lợi. Cung cửa sinh gặp huyền vũ thêm cách hung, chắc chắn sẽ lỗ vốn, lợi nhuận là số âm. Cửa tinh vào cung cửa sinh, là sao tài, lấy vượng suy của sao tài để xem tiền lời ít hay nhiều, số mục của lợi nhuận, lấy số tiên hậu thiên bát quái và số ngũ hành của cung có cửa sinh đi vào, kết hợp với lợi nhuận mỗi cổ trên thị trường cổ phiếu để phán đoán.

d. Phán đoán vốn lưu động kinh doanh của công ty đại chúng

Lấy giáp tý mậu làm vốn lưu động kinh doanh của công ty đại chúng, vượng thì vốn lưu động đầy đủ, suy thì vốn lưu động không đủ, gặp canh vốn lưu động thiếu hụt, tương hợp thì vốn bị chiếm dụng; tương xung thì vốn lưu động chi ra quá nhanh, không giữ được vốn; kích hình thì vốn bị tổn thất; gặp không thì không có vốn; vượng mà không vong thì tạm thời bị thiếu, nếu nhập mộ thì vốn bị nhốt, nhập khổ thì tạm thời bị thiếu. Số lượng của vốn lưu động, lấy cung số ngũ hành, số tiên hậu thiên bát quái của cung giáp tý mậu để phán đoán.

e. Phán đoán sản phẩm và thị trường của công ty đại

chúng

Lấy can giờ làm sản phẩm, can giờ vào cung vượng tương, gặp cửa cát, sao cát, chủ sản phẩm tốt, thị phần cao; ngược lại chủ thị phần thấp. Gặp trực phù, sản phẩm có danh hiệu, quý giá trên thị trường, hoặc là sản phẩm được người tiêu dùng tin tưởng, có uy tín trên thị trường, gặp đặng xà hoặc nhập mộ chủ chất lượng sản phẩm lúc tốt lúc xấu, không có thị trường ổn định; gặp thái âm chất lượng tốt, có triển vọng thị trường tiềm ẩn, gặp lục hợp thì mẫu mã đa dạng, thị phần cao; gặp huyền vũ là sản phẩm giả mạo, không có thị trường, dễ bị các cơ quan quản lý xử phạt; gặp bạch hổ sản phẩm không đầy đủ, tiêu thụ thị trường nhanh, nhưng sản phẩm dễ bị thu hồi để xử lý; gặp cữu địa thì thời gian gửi dài, hàng tồn nhiều, tiêu thụ thị trường không tốt, gặp cữu thiên thì tiêu thụ thông suốt, tiêu thụ ở xa, tên tuổi lớn, thị trường tốt.

(2) Giải thích ví dụ dự đoán của kỳ môn độn giáp đối với công ty đại chúng

Ngày 22 tháng 7 năm 2005, giá cổ phiếu của cổ phần Hoa Mậu đã chạm vị trí thấp mới, thu hút sự chú ý của mọi người, theo đó khởi cục xem thử các mặt cơ bản của nó thế nào.

Thời gian: 20 giờ 30 phút ngày 22 tháng 7 năm 2005.

Nông lịch: giờ tuất, ngày 17 tháng 6 năm ất dậu.

Can chi: canh tuất, đinh mùi, quý mùi, ất dậu.

Tuần không: dần mao, dần mao, thân dậu, ngọ mùi.

Tiểu thử: hạ nguyên ngày thứ tư, giờ canh tuất, tuần thử là nhâm.

Âm độn cục năm, trực phù thiên bồng vào cung ba, trực sử cửa hưu vào cung bốn.

Thiên Hưu Đinh Nhâm Kỷ	Địa Sinh Canh Xung Quý	Vũ Thương Kỷ Phụ Tân
Phù Khai Nhâm Bồng Canh	Mậu	Hổ Đỗ Quý Anh Bính
Xà Kính Ất Tâm Đinh	Âm Tử Bính Trụ Nhâm	Hợp Mậu Cảnh Tân Cầm Nhuế Ất

a. Phân tích kỳ môn

① Trước tiên xem cung cửa khai, tình hình chung của xí nghiệp, cửa khai vào cung ba gặp không, chủ xí nghiệp đang ở trạng thái bán sản xuất, trên gặp trực phù (không vong), từng là một trong những xí nghiệp quy mô lớn của quốc gia, gặp thiên bồng và nhâm + canh cách hung, cho thấy thành tích của xí nghiệp này bị tuột dốc lớn.

② Trực phù là chủ tịch hội đồng quản trị vào cung ba gặp không vong, thì không cát, gặp cửa khai, nhâm, ở bên ngoài thời gian dài, thiên bồng xét ở phương diện kinh doanh, khá là gan dạ hùng dũng. Trực sử là nhân viên quản lý cao tầng và tổng giám đốc, ở cung bốn, trên có cửa thiên, tố chất cao, tổng giám đốc hoặc nhân viên quản lý cao tầng, từng đi du học, được bồi dưỡng cấp bậc cao, đỉnh kỳ chủ có trình độ cao hoặc kinh doanh kiểu mới, thiên nhâm là kinh doanh bình ổn. Cung trực phù ngang hòa với cung trực sử, cho thấy chủ tịch hội đồng quản trị và nhân viên quản lý cao tầng tổng giám đốc đoàn kết hòa

thuận, có lợi cho sự phát triển của công ty.

③ Muốn phán đoán lợi nhuận công ty đại chúng này kiếm được, phải xem cung chín của cửa sinh, cung chín ở tháng mùi là hưu tù, cửa sinh ở tháng mùi là vượng tương, nhưng sao tài thiên xung hưu ở nguyệt lệnh, cung chín có cửa địa chủ dưới thấp, gặp canh, lợi nhuận bị chặn, như vậy xét các số 2, 3, 7, 9 của cung chín, số 7 là hợp lý nhất, lợi nhuận mỗi cổ sẽ bằng khoảng 0.07 tệ.

④ Phán đoán vốn lưu động kinh doanh của công ty đại chúng này, xem giáp tý mậu của cung sáu, tuy vượng ở nguyệt lệnh, nhưng nhập khố ở cung sáu, vì vậy có thể đoán rằng, vốn lưu động đang thiếu thốn.

⑤ Phán đoán sản phẩm và thị trường của công ty đại chúng, xem can giờ canh vào cung chín, gặp cửa sinh sản xuất số lượng lớn, có sức sống, thiên xung hiệu suất sản xuất cao, nhưng ở trên gặp cửa địa, chủ hàng tồn nhiều, tiêu thụ trên thị trường không tốt.

b. Dưới đây chúng ta xem thử tình hình thực tế của cổ phần Hoa Mậu

① Đơn vị khởi xướng duy nhất của công ty, nhà máy dệt An Khánh là xí nghiệp công nghiệp dệt bông quốc hữu cỡ lớn được thành lập vào năm 1958. Ngày 27/5/1998 Văn phòng Chính phủ Nhân dân tỉnh An Huy đã phê duyệt văn kiện số 83 [1998], lấy nhà máy dệt An Khánh thuộc tỉnh An Huy làm đơn vị khởi xướng độc quyền, tiến hành cải tổ tài sản kinh doanh sản xuất và các khoản vay liên quan, đồng thời dự tính lên kế hoạch thiết lập công ty hữu hạn cổ phần thông qua phương thức thu thập.

② Thông cáo báo động thành tích năm 2004 cổ phần Hoa Mậu:

Ước tính cổ phần Hoa Mậu, so sánh lợi nhuận ròng thực hiện trong năm 2004 với lợi nhuận ròng thực hiện trong năm 2003, giảm hơn 50%. Lợi nhuận ròng cùng kỳ năm ngoái là 58927763.34 tệ, thu nhập trên mỗi cổ là 0.13 tệ/cổ, bản báo động thành tích này đã được kế toán viên công chứng kiểm toán trước.

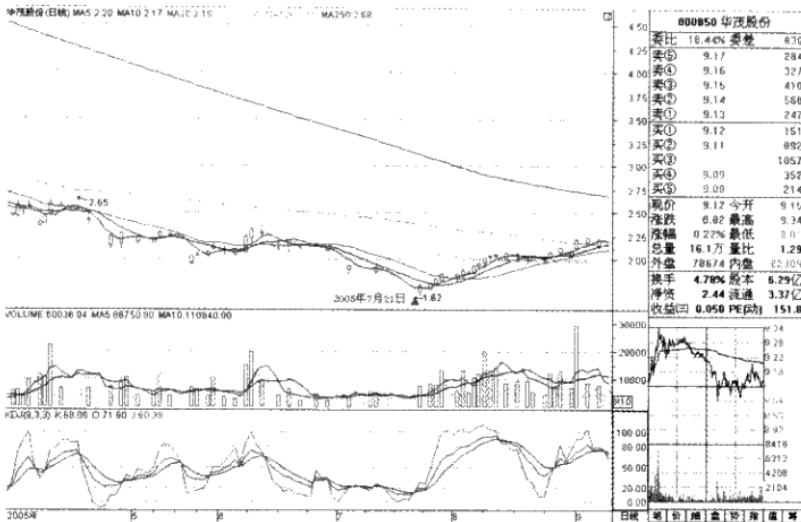
Cổ phần Hoa Mậu công bố báo cáo quý ba năm 2005: thu nhập mỗi cổ là 0.07 tệ, thu nhập mỗi cổ (khấu trừ) là 0.07 tệ, tài sản ròng mỗi cổ là 1.63 tệ, tài sản ròng mỗi cổ sau điều chỉnh là 1.63 tệ, chỉ số ROE là 4.2%, lợi nhuận ròng sau khi đã khấu trừ các khoản mục bất thường là 42460584.88 tệ, thu nhập từ hạng mục kinh doanh chính là 816130148.37 tệ, lợi nhuận ròng là 42963375.19 tệ, quyền lợi cổ đông là 1023471411.88 tệ.

③ Các nhân viên quản lý cao tầng của cổ phần Hoa Mậu như chủ tịch hội đồng quản trị, thành viên hội đồng quản trị, tổng giám đốc vận vận, đều có học vấn từ đại học trở lên, không có báo cáo nào cho thấy giữa các nhân viên quản lý cao tầng cấp trên xảy ra bất hòa, có thể thấy rằng, tổ chức của nhân viên quản lý cao tầng vẫn rất đáng tin cậy.

[Chỉ tiêu mỗi cổ]

Chỉ tiêu tài vụ (đơn vị)	30/6/2007	31/12/2006	31/12/2005	31/12/2004
Ý kiến kiểm toán		Tiêu chuẩn	Tiêu chuẩn	Tiêu chuẩn
Thu nhập mỗi cổ (tệ)	0.0590	0.1600	0.0900	0.0400
Khấu trừ thu nhập mỗi cổ (tệ)	0.0460	0.0900	0.0800	0.0400
Tài sản ròng mỗi cổ (tệ)	2.3800	1.7400	1.6200	1.5400
Tích lũy vốn mỗi cổ (tệ)	0.8882	0.2193	0.2193	0.2214
Lợi nhuận chưa phân phối mỗi cổ (tệ)	0.3535	0.3822	0.2877	0.2154
Dòng tiền (tệ)	0.1272	0.4473	0.0878	0.3054
Dòng tiền mỗi cổ (tệ)	-0.0001	-0.0173	-0.0511	0.0653

Bảng trên cho thấy dòng tiền của Hoa Mậu thiếu hụt nhất vào năm 2005, thu nhập mỗi cổ cũng khá thấp. Phân tích tổng hợp, giá cổ phiếu của cổ phần Hoa Mậu chạm vị trí thấp mới, chủ yếu là do thành tích tuột dốc với biên độ lớn ở các mặt cơ bản gây ra, khuyên mọi người phải cẩn thận đầu tư, tích trữ cổ phiếu này.



Hình đường K chạm vị trí thấp mới giá cổ phiếu ngày 21/7/2005 của cổ phần Hoa Mậu

Chương 7: Kỳ môn và phép tắc thực chiến trong ứng dụng thị trường cổ phiếu

Mọi người đều biết, thị trường cổ phiếu ở nước ta chỉ vừa mới bắt đầu, lịch sử ngắn ngủi, từ thị trường cấp một cho đến thị trường cấp hai, đều tồn tại rất nhiều yếu tố con người, có rất nhiều chỗ hay ho cần phải nghiên cứu thêm, đặc biệt là ở thị trường cấp hai, trong các năm về trước, bất luận là cổ phiếu có thành tích tốt hay là cổ phiếu rác, chỉ cần có cơ hội kiếm lợi từ chứng khoán, là cả đám liền tranh thủ giành cho bằng được, làm cho dân chơi cổ phiếu suốt ngày chỉ biết tìm cho ra cổ phiếu dẫn đầu đề tài, cổ phiếu dẫn đầu tái cơ cấu trên thị trường, thậm chí là cả cổ phiếu dẫn đầu ST cũng chẳng tha, chỉ cần có tính dẫn đầu là sẽ cho rằng chắc chắn có thể tăng, không còn mấy ai để tâm đến các mặt thành tích, các mặt cơ bản (cơ bản nhất) nữa, vì vậy thị trường cổ phiếu ở Trung Quốc giống như biến thành một thị trường đầu cơ không hơn không kém, cùng với việc tin tức nội bộ lan truyền, các năm trở lại đây, chỉ cần có tin tức, là có thể phát tài, câu nói này đã trở thành một câu thần chú đầu miệng của dân chơi cổ phiếu. Thị trường cổ phiếu ở Trung Quốc không chỉ là thị trường tin tức, mà còn là thị trường chính sách, chỉ cần có chính sách liên quan đến thị trường cổ phiếu được đưa ra, chẳng hạn như có một số thượng phương bảo kiếm của thị trường cổ phiếu nói tăng, thì chẳng ai có thể ngăn lại được, nói rớt thì cho dù là các ngân sách, chủ lực lớn trên thị trường chứng khoán, cũng chẳng thể nào chống cự nổi, sự tăng hay rớt của thị trường cổ phiếu Trung Quốc đã trở

thành một cái bảng mưa nắng của các chính sách quốc gia, trở thành máy rút tiền của nhà cái. Từ năm 2000 cho tới nay, thị trường cổ phiếu Trung Quốc tồn tại các yếu tố không công bằng như sự phân chia quyền cổ đông, lợi ích và rủi ro của những cá nhân hoặc quốc gia nắm giữ cổ phiếu, dẫn đến việc thị trường gấu trĩ trệ kéo dài suốt nhiều năm liền, những tổn thất mà dân chơi cổ phiếu phải gánh chịu đã làm lung lay đi rất nhiều sự nhiệt tình của họ đối với thị trường cổ phiếu, từ đó xuất hiện một lối suy nghĩ có phần bi quan, đó là “thị trường cổ phiếu chính là ma túy, tránh xa thị trường cổ phiếu cũng chính là tránh xa ma túy”. Từ việc thực hiện cải cách phân chia quyền cổ đông của Chính phủ thành công, dưới tác động của nền kinh tế thế giới khởi sắc, thị trường chứng khoán Trung Quốc đã vượt ra khỏi thị trường bò lón chửa từng có trước đây, rất đông dân chơi cổ phiếu, tổ chức và nhà đầu tư đều không kịp thích ứng với thị trường bò lón duy trì liên tục không đổi, đến một cách đột ngột như vậy, thị trường cổ phiếu ngay lập tức tăng lên đến vị trí cao hơn 5000 điểm, rất nhiều nhà đầu tư đã kiếm được một khoản tiền lớn trong bất giác, hiệu ứng làm giàu thông qua thị trường cổ phiếu đã đến được tai mỗi nhà, cho nên họ hô hào kêu gọi toàn dân chơi cổ, đến cả hòa thượng trong chùa cũng đi mở tài khoản tham gia thị trường cổ phiếu, những nhà đầu tư tham gia vào thị trường cổ phiếu Trung Quốc, bình quân mỗi ngày, hơn 200 nghìn tài khoản được mở ra, hiện tại vẫn đang tăng lên rất nhanh. Có một số học giả còn cho rằng, thị trường bò lón nhất của Trung Quốc đã đến rồi, tương lai chắc chắn sẽ tăng hơn 10000 điểm, thực tế quả đúng như lời của những vị học giả đó đã nói, thị trường cổ phiếu đột

phá 5100 điểm, rồi lại đột phá tiếp 5200 điểm, cho đến đột phá 5500 điểm vẫn còn đang tăng, thị trường cổ phiếu ơi, các nhà đầu tư của Trung Quốc sẽ nói với người rằng, yêu người quá đi mất. Trong lúc các nhà đầu tư đang vui mừng phấn khởi, thì cũng có các cơ cấu và các nhà đầu tư lớn nói ngược lại, họ cho rằng, thị trường cổ phiếu Trung Quốc trước mắt đã tăng đến vị trí cao trong lịch sử, mức độ rủi ro sẽ còn lớn hơn cả đầu tư, đề nghị mọi người không nên có “liếm máu trên đao bén”, “giành thức ăn trong miệng cọp” nữa. Trên thực tế, đại đa số các cổ phiếu đều đã không còn tăng lên nhiều như trong nửa năm đầu nữa rồi, những cổ phiếu còn khả năng tăng cũng ngày càng khó đoán, sự luân động của bản khối cũng ngày càng khó tìm ra được quy luật, cổ phiếu giá cao đã tăng, vẫn sẽ tăng tiếp, cổ phiếu giá thấp đã điều chỉnh rồi, vẫn cần phải điều chỉnh tiếp, nói tóm lại cái thị trường này rất cuộc là như thế nào đây, có một học giả am hiểu phân tích kỹ thuật cho rằng, vấn đề này là do sự điều chỉnh mang tính cấu trúc của tính kỹ thuật trong thị trường gây ra, hoặc có học giả am hiểu phân tích vĩ mô thì lại nói rằng, đây là kết quả của việc vốn lưu động dồi dào bị thị trường nợ phân luồng gây ra, có một số học giả lại thẳng thắn nói rằng, đó là do hiện tượng “hai tám, tám hai” tạo thành. Nói chung mỗi bên đều có lý lẽ riêng của họ, thực chất vẫn là muốn kiếm được chỉ số thì phải chịu thâm hụt tiền. Chúng ta là những nhà đầu tư, bản thân đang ở vào vị trí cao của thị trường (5500 điểm), suy cho cùng nên làm thế nào, nên tiến hay nên lui bây giờ, phía dưới đây tôi sẽ giới thiệu cho mọi người một kỹ thuật kết hợp qua lại giữa kỳ môn độn giáp có tính chất dự đoán toàn thông tin chu kỳ với phân tích các mặt cơ

bản, các mặt kỹ thuật, làm sao để nâng cao được độ tin cậy và độ chính xác trong dự đoán thị trường cổ phiếu, thực hiện kết hợp dự đoán chu dịch với thực chiến chơi cổ, tham khảo lẫn nhau, nghiệm chứng lẫn nhau, đến cuối cùng sẽ thắng được tiền.

1. Dự đoán kỳ môn và dụng thần cơ bản trong thực chiến thị trường cổ phiếu

①Trực phù: trong thị trường cổ phiếu đại biểu cho đa phương, biến chuyển, trực phù vượng tương hoặc cung trực phù vượng tương, cho thấy thực lực bên mua mạnh, biến chuyển tăng lên, vào lúc này, khối lượng giao dịch thông thường sẽ phình to ra. Trực phù cũng đại biểu cho những người kinh doanh của xí nghiệp như lãnh đạo, chủ tịch, tổng giám đốc. Cung trực phù không vong, chủ không có biến chuyển, hoặc trước kia từng có biến chuyển, đôi khi cũng chủ, chủ lực âm thầm nhập hóa hoặc đầu cơ đối đảo mua bán để kéo tăng giá cổ phiếu.

②Cửa sinh: trong thị trường cổ phiếu đại biểu cho lợi nhuận của cổ phiếu, bên tác không, bên bán, bên thu lợi, cửa sinh vượng tương hoặc cung cửa sinh vượng tương, cho thấy thị trường cổ phiếu nhộn nhịp, mua bán tấp nập, có biến chuyển.

③Giáp tý mậu: trong thị trường cổ phiếu đại biểu cho tình hình vốn, giá cổ phiếu, cũng đại biểu cho tình trạng tài vụ, vốn lưu động của xí nghiệp.

④Cửa khai: đại biểu cho các mặt như chính sách, cơ cấu, quản lý chứng khoán chính thức, cũng đại biểu cho tình hình của bản thân xí nghiệp.

⑤Can ngày: thông thường đại biểu cho người đầu tư, người xin dự đoán, khi dự đoán tình hình tổng thể của thị trường cổ phiếu, đại biểu cho thị trường cổ phiếu, lúc này sẽ là lực lượng chủ chốt, nhà cái, chủ lực vận vận của thị trường cổ phiếu, can ngày mạnh, cho thấy chủ lực có năng lực tác bản khá mạnh. Can ngày có tính tương đối, nếu ở trong thị trường thể mạnh, can ngày đa phần đại biểu cho bên tác đa, nếu ở thị trường thể yếu, thì can ngày đa phần đại biểu cho bên tác không. Can ngày còn là bên mua vào cổ phiếu.

⑥Can giờ: thông thường đại biểu cho cổ phiếu trên thị trường cổ phiếu, người đầu tư cá nhân, người có ít vốn, tình trạng thị trường, tâm thế tổ chất của dân chơi cổ phiếu, không phương, bên bán ra, bên cạnh tranh, sản phẩm và nhân viên của xí nghiệp vận vận. Can giờ còn là bên bán ra cổ phiếu.

⑦Cửa trực sử: đại biểu xu hướng biến chuyển cụ thể, bên tác đa và bên tác không, số của cung mà cửa trực sử rơi vào còn đại biểu cho thời hạn duy trì các biến chuyển.

⑧Cửa cảnh: đại biểu phương diện tin tức, kế hoạch thao tác cụ thể, chỉ số cổ phiếu, điểm vị, biến chuyển của thị trường, trong xí nghiệp thì đại biểu cho sách lược của xí nghiệp, chiến lược kinh doanh, văn hóa xí nghiệp, tuyên truyền thị trường vận vận.

2. Dụng thần và liên hệ qua lại giữa chúng, cách cục thể hiện ra trong thị trường cổ phiếu

(1) Thị trường thể mạnh (thị trường bò tốt) và đặc

trưng của cá cổ

① Trục phù vượng tương hoặc cung trục phù vượng tương có cách cát.

② Cửa sinh vượng tương hoặc cung cửa sinh vượng tương có thần cát, cách cát.

③ Can ngày vượng tương hoặc cung can ngày vượng tương có thần cát, cách cát.

④ Can giờ vượng tương hoặc cung can giờ vượng tương có thần cát, cách cát.

Lấy trục phù và cung trục phù vượng tương, làm cơ sở đặc trưng cho thể mạnh của thị trường, cửa sinh, trục phù vượng tương, chắc chắn là thị trường thể mạnh.

(2) Thị trường thể yếu (thị trường gấu) và đặc trưng của cá cổ

① Trục phù hưu tù hoặc cung trục phù hưu tù có cách hung.

② Cửa sinh hưu tù hoặc cung cửa sinh hưu tù có thần hung, cách hung.

③ Can ngày hưu tù hoặc cung can ngày hưu tù có thần hung, cách hung.

④ Can giờ hưu tù hoặc cung can giờ hưu tù có thần hung, cách hung.

Lấy trục phù và cung trục phù hưu tù, làm cơ sở đặc trưng cho thể yếu của thị trường, cửa sinh, trục phù hưu tù, chắc chắn là thị trường thể yếu.

(3) Quan hệ nòng cốt giữa các dụng thần chủ yếu thể

hiện ra trong thị trường cổ phiếu

Trong thị trường cổ phiếu, dụng thần quan trọng nhất của kỳ môn là trực phù, cửa sinh, giáp tý mậu, can ngày, can giờ và trực sử.

①Cung trực phù sinh cung cửa sinh, hoặc ngang hòa cùng cung với cung cửa sinh, chủ đa phương thu mua, hy vọng thị trường sau này sẽ tăng, có thể nắm giữ cổ phiếu, đợi tăng, tác đa thị trường trong tương lai, nếu trực phù, cửa sinh vượng tương hoặc cung mà chúng rơi vào vượng tương, cần phải chú ý tình hình biến chuyển sẽ đạt đỉnh rất nhanh.

②Cung cửa sinh sinh cung của trực phù, chủ không phương bán tháo, hy vọng thị trường sau này sẽ rút xuống, có thể bán ra cổ phiếu để dùng lời hoặc dùng lỗ, tác không thị trường sau này.

③Cung trực phù khắc cung cửa sinh, đa phương sẽ không tác đa, chủ thị trường cổ phiếu hoặc cá cổ thực hiện điều chỉnh hoặc rút xuống.

④Cung cửa sinh khắc cung trực phù, chủ thị trường tiếc không nỡ bán, cá cổ hoặc thị trường cổ phiếu sẽ điều chỉnh rút xuống hoặc duy trì xu hướng như ban đầu.

⑤Chủ yếu phải xem tình hình vượng suy cát hung của bát thần, cửu tinh và bát môn trong cung mà cửa trực sử rơi vào, để suy đoán biên độ, thời hạn và tình hình cụ thể của các biến chuyển.

⑥Sau khi đưa ra được phán đoán chính xác đối với thị trường cổ phiếu và cá cổ, thì nên dựa vào các quan hệ dụng thần phía dưới đây để quyết định mua hay là bán, khi cung cửa sinh sinh cung giáp tý mậu hoặc cung can

ngày, cung cửa sinh ngang hòa với cung giáp tý mậu can ngày, cung can giờ sinh cung can ngày, trong ba điều kiện này, nếu thỏa mãn một trong số đó, thì mua vào cổ phiếu vào lúc này, chắc chắn sẽ kiếm được tiền. Khi trực phù, cửa sinh vượng tương mà khắc nhau, nên bán ra để kiếm lời.

(4) Cách cục

① **Phản phục ngâm.** Phục ngâm, ở thị trường gấu đa phần chủ rút bàn, ở thị trường bò đa phần chủ thắng bàn, nên đánh giá nhiều hơn nữa, hạn chế hành động. Đối với phản ngâm, ở thị trường gấu đa phần chủ có dao động rút bàn, ở thị trường bò đa phần chủ dao động với biên độ lớn hoặc lên cao như bão lớn, thích hợp xuất ra nhanh hoặc nhập vào nhanh.

② **Diệt huyết phản thủ.** Mậu + bính điếu diệt huyết, nên bán ra, yên phận thủ thường. Bính + mậu long phản thủ, sau khi bán ra xong, chọn lấy thời cơ để mua nhập trở lại tiếp.

③ **Hổ cuồng long tẩu.** Tân + át hổ xương cuồng, bị kéo lên cao hoặc rút xuống với biên độ lớn. Ất + tân long đào tẩu, nên thao tác theo xu hướng, phải cẩn thận nhà cái xuất hóa.

④ **Yêu kiều đầu giang.** Quý + đinh xà yêu kiều, xu hướng lập đi lập lại bất định. Đinh + quý tước đầu giang, xu hướng rút xuống hoặc dao động.

⑤ **Phi cung phục cung.** Mậu + canh phi cung và canh + mậu phục cung, đổi tay với biên độ lớn, nên điều chỉnh thương vị, hoán đổi cổ phiếu.

⑥ **Đại cách tiểu cách.** Canh + quý đại cách, canh + nhâm tiểu cách, xu hướng điều chỉnh dao động với biên độ nhỏ, khó kiếm được lợi.

⑦ **Hình cách bội cách.** Canh + kỷ hình cách, chú ý không được thao tác mù quáng nhiều lần, nên quan sát nhiều hơn, hạn chế hành động, duy trì trạng thái ngồi chờ hoặc tạm thời ra khỏi trận đấu để nghỉ dưỡng. Bính + kỷ, bính + nhâm, bính + quý là bội cách, mắc phải sai lầm khi phân tích phán đoán biến chuyển, đang ở trạng thái mâu thuẫn, nên kết thúc rời trận, nghỉ ngơi quan sát chờ đợi thời cơ tốt.

⑧ **Tặc cách.** Canh + bính bạch nhập huỳnh, tặc tất lai lợi khách, chủ tác đa, nên dừng cảm mua vào, tác đa. Bính + canh huỳnh nhập bạch tặc tất tẩu, chủ xuất hóa, nên bán ra rồi kết thúc.

⑨ **Phi can phục can.** Can ngày thêm canh là phi can, gặp ngăn trở nên tạm thời rời trận. Canh thêm can ngày là phục can, không nên động, tạm thời bị cách trở.

⑩ **Kích hình.** Lục nghi kích hình, nếu không phải tăng mạnh, thì là rút mạnh, người thao tác khá mâu thuẫn, áp lực tâm lý lớn, không dễ thu được lợi, đừng nên xung động, thích hợp ngồi trông chờ.

Can giờ nhập mộ thì tình hình biến chuyển không rõ ràng, can ngày can giờ gặp xung, chủ có biến chuyển, tuy nhiên phải cẩn thận với thao tác mua bán, không nên xung động. Giờ ngũ bất ngộ không được do dự khi thao tác, nên ngồi theo dõi quan sát là tốt nhất. Cửu độn tam trá ngũ giả, không thường dùng, chủ yếu xem ngũ hành sinh khắc chế hóa.

Những cách cục phía trên, khi dự đoán phải sử dụng

cẩn thận, bởi vì khi dự đoán cụ thể, có lúc tác dụng của nó rất lớn, nhưng đôi khi lại không có tác dụng gì, chỉ có thể xem như là tham khảo thêm, dự đoán cụ thể còn phải kết hợp với chỉ tiêu kỹ thuật của bản thân cổ phiếu để đưa ra phán đoán và quyết định.

3. Tinh môn thần kỳ nghi

(1) Tám thần

① Trục phù: biến chuyển, tăng lên, đỉnh đầu, phần đầu.

② Đàng xà: xu hướng lúc lên lúc xuống hoặc giằng co, xu thế không rõ ràng, khó kiểm soát hoặc bị điều tiết khống chế, xu hướng dây dưa.

③ Thái âm: rút âm hoặc âm thầm nhập xuất hóa, kế hoạch chu đáo, kín kẽ, có bước tiến.

④ Lục hợp: bình hòa, vững vàng, phối hợp và hợp tác, sưu tập trù mã, giàu sức sống, tăng lên đều đều, số lượng vô cùng nhiều.

⑤ Bạch hổ: tăng dữ dội hoặc rút dữ dội, hung hãn, có lỗ hổng sai sót.

⑥ Huyền vũ: rút xuống hoặc dự không, đầu cơ, phạm pháp, thủ pháp không chính đáng, lai lịch bất chính.

⑦ Cửu địa: xu hướng đều đều quá mức, điều chỉnh trong thời gian dài hoặc rút âm trong thời gian dài, vùng đáy của vị trí thấp.

⑧ Cửu thiên: dao động hoặc tăng lên, đôi khi tăng ảo hoặc dự đa, phần đầu của vị trí cao, có biểu hiện, đề phòng nhảy cầu.

(2) Chín sao

Trong thị trường cổ phiếu, chín sao cho biết tính chất của cổ phiếu.

① Thiên phụ: xu hướng bình ổn.

② Thiên anh: hừng hực, biến chuyển kịch liệt.

③ Thiên nhuế: có xu hướng rút xuống, dao động rút bàn, điều chỉnh, tồn tại vấn đề.

④ Thiên cầm: xu hướng vững chắc.

⑤ Thiên trụ: rút xuống hoặc dục đa, biến hóa thay đổi.

⑥ Thiên tâm: quỹ ké đa đoan, xu hướng lừa dối hoặc tăng rút theo sách lược kế hoạch.

⑦ Thiên bồng: tăng lớn, rút lớn.

⑧ Thiên nhậm: tăng lên chậm rãi, xu hướng thị trường bò chậm.

⑨ Thiên xung: dao động với biên độ lớn hoặc tăng lên, rút xuống với tốc độ nhanh.

(3) Tám cửa

① Cửa thương: có tổn thất, đối thủ cương quyết, dao động với biên độ lớn, hao tâm tổn trí.

② Cửa đỗ: gặp nguy hiểm, tăng nhẹ hoặc rút nhẹ, khó nhận ra, tăng lên gặp trở ngại, hấp thu nhẹ, vùng đáy, xu hướng mang tính kỹ thuật.

③ Cửa cảnh: có tin tức, có thông tin cho thấy cơ cấu bình luận cổ phiếu sản xuất, tuyên truyền, giới thiệu hoặc hy vọng có thể tác động, cũng chỉ sự mua may bán đắt.

④ Cửa tử: biến chuyển trầm lắng, đầu tư thất bại, có tượng từ tốt biến thành xấu, đa đầu chết hoặc không đầu

chết.

⑤ Cửa kinh: do dự bất định, khủng hoảng bất an, có hiện tượng không tuân thủ pháp luật, chế độ, biến chuyển dễ gặp phải phá hoại hoặc biến chuyển phát triển trong u sầu khủng hoảng.

⑥ Cửa khai: đường lối chính sách, công khai, tăng lên, bắt đầu xuất hóa, vị trí cao, mở bàn.

⑦ Cửa hư: nghỉ ngơi chỉnh đốn, điều chỉnh, tích trữ, dừng bàn, biến chuyển buông trôi không định hướng.

⑧ Cửa sinh: tăng lên kiếm được lợi, chú ý kết thúc.

(4) Kỳ nghi

① Ất: xu hướng do dự không đưa ra được quyết định, đường K phân thời trông giống hình đường cong.

② Bính: xu hướng khá mãnh liệt, khá lộn xộn.

③ Đinh: có hy vọng phát triển đến xu hướng tốt.

④ Mậu: xu hướng có sự thúc đẩy bằng vốn.

⑤ Kỷ: sa lầy rớt xuống.

⑥ Canh: xu hướng xu thế bị ngăn trở.

⑦ Tân: thao tác có lỗi, có sai sót.

⑧ Nhâm: dao động hoặc nhảy cầu.

⑨ Quý: xu hướng êm đềm hoặc rớt xuống từ từ.

(5) Ý nghĩa của cửa sinh vào cung

① Cửa sinh vào cung gốc, suông sẻ.

② Cửa sinh vào cung chân, không ổn định, biên độ dao động lớn.

③ Cửa sinh vào cung tổn, rớt xuống vô cùng vô tận

hoặc biến chuyển vô cùng nhỏ.

- ④ Cửa sinh vào cung ly, biến chuyển náo nhiệt.
- ⑤ Cửa sinh vào cung khôn, rút xuống.
- ⑥ Cửa sinh vào cung đoài, biến chuyển theo hướng xấu.
- ⑦ Cửa sinh vào cung càn, đang tăng thì rút xuống lại.
- ⑧ Cửa sinh vào cung khảm, gặp sao hay vậy.

4. Phép tắc vận dụng hàng nghiệp và bản khối

(1) Dụng thần của hàng nghiệp và bản khối

a. Kỳ nghi

① Ất kỳ: ất đại biểu cho các bản khối hàng nghiệp như hoa cỏ, rừng cây, khuôn viên, thuốc trung y, hộ lý vệ sinh, dệt may phục trang, lá trà vân vân.

② Bính kỳ: bính đại biểu cho các bản khối hàng nghiệp như năng lượng mặt trời, điện lực điện tín, chế nhiệt vân vân, thêm nhâm thì chủ thủy điện vân vân.

③ Đinh kỳ: đinh đại biểu cho các bản khối hàng nghiệp như thông tin điện tử, điêu khắc con dấu, in ấn văn tự, thẻ tín dụng, thẻ từ, sản xuất thẻ, cây thuốc lá, chiếu sáng, lửa khối vân vân.

④ Mậu: mậu đại biểu cho các bản khối hàng nghiệp như bất động sản, ngân hàng, tài chính, chứng khoán đầu tư, ngành tài vụ kế toán, cổ phần đang kiểm soát, tiền vốn, quặng khoáng, công trình cầu đường, ngành sản xuất đồ sứ, cổ phiếu trọng thương quĩ vân vân.

⑤ Kỷ: kỷ đại biểu cho các bản khối hàng nghiệp như

xi măng, đất hiếm, đá ngọc, tài nguyên khoáng sản, than đá, vật liệu xây dựng, đường hầm dưới đất, ngành nghề kiến trúc, ngành đường ống vôn vôn.

⑥Canh: canh đại biểu cho các bản khối hàng nghiệp như gang thép, kim loại có màu, cán thép cơ giới, ngành luyện thép, tấm vật liệu vôn vôn.

⑦Tân: tân đại biểu cho các bản khối hàng nghiệp như vàng, kim loại có màu, gang thép, tài chính, châu báu, nhẫn kim cương, đồng hồ, khí cụ, ngành đồ chơi điện tử vôn vôn.

⑧Nhâm: nhâm đại biểu cho các bản khối hàng nghiệp như đập chứa nước, giao thông, vận tải đường thủy, cung cấp nước, cung cấp khí, các loại rượu, bến tàu hải cảng, vận tải bằng thuyền, lĩnh vực vận chuyển logistics vôn vôn.

⑨Quý: quý đại biểu cho các bản khối hàng nghiệp như dầu mỏ, cung cấp nước, cung cấp khí, dầu dùng để ăn, chưng cất rượu, uống trà, thức uống, sản phẩm chăm sóc sức khỏe, nghề giày, sản phẩm nhà tắm nhà vệ sinh, đồ dùng người lớn, phân bón thuốc trừ sâu vôn vôn.

b. Chín sao

①Thiên tâm: thiên tâm đại biểu cho các bản khối hàng nghiệp như thuốc men, bệnh viện, công trình cơ giới, xí nghiệp holding quốc hữu, xí nghiệp trung ương, dụng cụ tinh vi vôn vôn.

②Thiên bình: thiên bình đại biểu cho các bản khối hàng nghiệp như vận tải đường biển, hải sản sinh vật sống trong nước, có liên quan đến nghề đánh bắt ở sông biển ao hồ, ngành đánh bắt, vận chuyển mậu dịch ở vùng biển xa vôn vôn.

③Thiên nhậm: thiên nhậm đại biểu cho các bản khối

hàng nghiệp như khai thác các tài nguyên khoáng sản, mỏ than đá vân vân và công trình kiến trúc, nông nghiệp vân vân.

④ Thiên xung: thiên xung đại biểu cho các bản khối hàng nghiệp như hàng không vũ trụ, tên lửa, công trình quân sự, sắm lốp xe cao su, đồ gỗ lâm nghiệp, sản phẩm vận động thể thao, có thành tích tăng trưởng nhanh chóng vân vân.

⑤ Thiên phụ: thiên phụ đại biểu cho các bản khối hàng nghiệp như văn hóa giáo dục, truyền bá khoa học giáo dục, liên quan đến nghiên cứu phát triển ở đại học.

⑥ Thiên anh: thiên anh chủ các bản khối hàng nghiệp như tra cứu thông tin, tinh luyện, công nghiệp hóa chất, đa phương tiện, thiết kế, nghề chiếu sáng vân vân.

⑦ Thiên nhuế: thiên nhuế chủ các bản khối và hàng nghiệp như sản phẩm nông nghiệp, ngành giấy, lĩnh vực sữa uống chăn nuôi, khoa học kỹ thuật sinh vật vân vân.

⑧ Thiên cầm: thiên cầm đại biểu các bản khối hàng nghiệp như nghề nuôi trồng, chăn nuôi động vật, các loại chim, xí nghiệp bắt đầu bằng chữ trung, nòng cốt của quốc gia, trung ương vân vân.

⑨ Thiên trụ: thiên trụ đại biểu cho các bản khối hàng nghiệp như ngành nghề trụ cột của đất nước, tháo bỏ hủy hoại kiến trúc, thành tích sắp giảm sắp lổ, tái cơ cấu vân vân.

c. Tám cửa

① Cửa khai: cửa khai đại biểu cho các bản khối hàng nghiệp như chế tạo gia công cơ giới, chế tạo nhà máy, bến cảng sân bay, trạm xe, ngành khai thác, ô tô, máy bay, tàu hỏa, ca nô, các ngành nghề khai phá, đầu tư sáng tạo, thể

vận hội, quốc gia Chính phủ tham dự quản lý, dự án công cộng vân vân.

② Cửa hưu: cửa hưu đại biểu cho các bản khối hàng nghiệp liên quan đến giao thông đường thủy, vận chuyển sạch sẽ, bảo vệ môi trường, du lịch tham quan, quán trà, hưu nhàn, hóa trang làm đẹp, bến cảng bến tàu, cố vấn thông tin vân vân.

③ Cửa sinh: cửa sinh đại biểu cho các bản khối hàng nghiệp có liên quan đến bất động sản, mậu dịch, đầu tư thương nghiệp, các dạng tài nguyên khoáng sản.

④ Cửa thương: cửa thương đại biểu cho các bản khối hàng nghiệp liên quan đến ô tô, tàu lửa, ca nô, máy bay, tàu vũ trụ, ngư nghiệp đánh bắt, cây cầu, thu mua, đồ dùng thể thao vân vân.

⑤ Cửa đỗ: cửa đỗ đại biểu cho các bản khối và hàng nghiệp liên quan đến khoa học kỹ thuật, công trình quân sự, công nghiệp hóa chất, đồ mộc đồ dùng trong nhà, kênh mương, công trình đường hầm vân vân.

⑥ Cửa cảnh: cửa cảnh đại biểu cho các bản khối hàng nghiệp như đồ ăn, mạng máy tính, truyền thông văn hóa, thông tin, khách sạn du lịch, hình ảnh quảng cáo, thiết kế đồ họa, quay phim truyền hình, gốm sứ, đồ điện tử, đồ mỹ nghệ, in ấn, làm đẹp, trò chơi điện tử, pháo hoa vân vân.

⑦ Cửa tử: cửa tử chủ các bản khối hàng nghiệp như đất đai bất động sản, chăn nuôi, điêu khắc, đồ tế, đám chết, trồng cây trên đất vân vân.

⑧ Cửa kinh: cửa kinh đại biểu cho các bản khối hàng nghiệp như người nổi tiếng, ngôi sao nổi tiếng, đạo diễn diễn viên, dịch vụ luật sư, phát triển bộ phận phía tây, lỗ vốn ST, nguy cơ cao khủng hoảng vân vân.

d. Tám thân

①Trực phù: trực phù đại biểu cho các bản khối hàng nghiệp như trái phiếu, đầu tư ủy thác, xí nghiệp có quy mô lớn có tiếng tăm vân vân.

②Đằng xà: đằng xà đại biểu cho các bản khối hàng nghiệp như nghề chiếu sáng, vô tuyến điện, dò tìm sóng âm, khói lửa, thành tích vẫn chưa rõ ràng.

③Thái âm: thái âm đại biểu cho các bản khối và hàng nghiệp như châu báu đồ ngọc, tranh chữ chơi đồ cổ, chữa bệnh chăm sóc, lên kế hoạch thiết kế quần áo lót, dịch vụ tư nhân, có dự trữ ngầm vân vân.

④Lục hợp: lục hợp đại biểu cho các bản khối và hàng nghiệp như hợp tác môi giới, liên kết quốc tế, thế vận hội, đầu tư tái cấu trúc, cổ phiếu large caps.

⑤Bạch hổ: bạch hổ đại biểu cho các bản khối hàng nghiệp như đường cao tốc, đường cái, giao thông, thiết bị, nổ sập vân vân.

⑥Huyền vũ: huyền vũ đại biểu cho các bản khối hàng nghiệp kiểu ST như các loại rượu, vận tải đường thủy, khí đốt, tẩy rửa, ướp lạnh, xí nghiệp phía bắc, lỗ vốn.

⑦Cửu địa: cửu địa đại biểu cho các bản khối và hàng nghiệp kiểu ST như hoạt động trên mặt đất hoặc dưới đất, thành tích duy trì ổn định hoặc có tuột dốc.

⑧Cửu thiên: cửu thiên đại biểu cho các bản khối hàng nghiệp như hàng không vũ trụ, hoạt động trên cao trong không trung, thành tích có tăng trưởng khá lớn hoặc có biến động.

e. Chín cung

①Cung càn: đại biểu cho các bản khối hàng nghiệp như xí nghiệp trung ương, gia công cơ khí gang thép, dụng

cụ đo điện, khí cụ tinh vi, đồ điện, xe thuyền, máy bay, phi thuyền, vệ tinh, hàng không vũ trụ, chế tạo công trình quân sự, thuốc men y tế, xí nghiệp holding quốc hữu cỡ lớn, thế vận hội vân vân.

②Cung khảm: đại biểu cho các bản khối hàng nghiệp như vận chuyển logistics, chưng cất rượu, thức uống, du dịch khách sạn, mậu dịch vận tải ở vùng biển xa, nghề săn bắt, ngư nghiệp biển hồ, nghề tẩy rửa, cung cấp nước khí, dầu mỏ, đường sắt, đường cao tốc, giao thông vân vân.

③Cung cán: đại biểu cho các bản khối hàng nghiệp như nông nghiệp, cầu đường, công trình kiến trúc, các dây chuyền thương nghiệp, buôn bán nước ngoài, ngành khai thác mỏ than đá, bất động sản, ngân hàng, tài chính, nhà đầu tư, ngành chứng khoán vân vân.

④Cung chấn: đại biểu cho thuyền xe, lâm nghiệp, tên lửa, công trình quân sự, dệt may phục trang.

⑤Cung tón: đại biểu cho các bản khối hàng nghiệp như giáo dục, khoa học kỹ thuật, công nghiệp hóa chất, sợi hóa học, hóa dầu vân vân.

⑥Cung ly: đại biểu cho các bản khối hàng nghiệp như thông tin, truyền thông mạng, khách sạn du lịch, điện lực, chiếu sáng quang điện, truyền hình số, thông tin 3G, thực phẩm, thông tin điện tử, trò chơi điện tử, quảng cáo thiết kế, in ấn ảnh giấy, kỹ thuật số máy tính, công nghiệp hóa chất tinh luyện, nguồn năng lượng mới vân vân.

⑦Cung trung: đại biểu các bản khối hàng nghiệp như môi giới bất động sản, nghề chăn nuôi các loại gia cầm, nông nghiệp, xí nghiệp bắt đầu bằng chữ trung, xí nghiệp trung ương, trung nguyên, giải đất.

⑧Cung khôn: đại biểu cho các bản khối hàng nghiệp

như nông nghiệp đất đai, vệ sinh y dược, vật liệu xây dựng, đồ tể chăn nuôi, dự báo trước sẽ giảm lỗ vốn, tái cơ cấu thu mua lại, thuộc kiểu ST.

⑨Cung đoàn: đại biểu các bản khối như kim loại có màu, vui chơi giải trí, văn nghệ, quần áo lót, nghề dịch vụ tư nhân, khai phá về phía tây, lỗ vốn, tái cơ cấu, Tây Tạng.

(2) Phép tắc ứng dụng bản khối

Dùng các bản khối hàng nghiệp mà kỳ nghi sao cửa thần nằm bên trong cung có địa chi thuộc khoảng thời gian dự đoán giao dịch thị trường cổ phiếu đại biểu, để xác định ra được các bản khối và hàng nghiệp có tính nổi trội trong khoảng thời gian đang cần dự đoán. Những bản khối hàng nghiệp đó có thể kiểm chứng thông qua biên độ tăng hoặc rút của các phần mềm chứng khoán thị trường cổ phiếu.

(3) Cách thao tác bản khối hàng nghiệp nóng

①Khi lấy năm làm chu kỳ dự đoán, đầu tiên phải xác định cung can năm, cung cửu thiên, cung trực phù và cung chi năm và các bản khối hàng nghiệp nóng thể hiện ra bên trong cung, sau đó chọn ra chủng loại dẫn đầu trong bản khối và hàng nghiệp đó thông qua các mặt cơ bản và các mặt kỹ thuật, phán đoán cho rõ xu hướng thế nào, đang ở trong giai đoạn nào, tiếp tới xác định là thao tác đường dài, vừa hay là thao tác đường ngắn.

②Khi lấy tháng làm chu kỳ dự đoán, trước tiên phải xác định cung chi tháng, cung cửu thiên, cung trực phù và các bản khối hàng nghiệp nóng thể hiện ra bên trong cung,

sau đó phải phán đoán cho rõ bản khối và hàng nghiệp đó vừa mới khởi động hay là đã biến chuyển đến hồi kết thúc, chủ yếu phán đoán thông qua mặt kỹ thuật, kiêm xem mặt cơ bản, sau đó xác định phương án thao tác.

③ Khi lấy ngày và giờ làm chu kỳ dự đoán, sau khi đã xác định được cung can ngày, cung chi giờ, cung cửa thiên, cung trực phù và bản khối hàng nghiệp nóng thể hiện ra bên trong cung, chủ yếu khám phá và tìm ra được chủng loại dẫn đầu vừa mới khởi động từ trong các bản khối hàng nghiệp nóng đó, sau đó phán đoán lựa chọn thao tác.

5. Kỹ xảo dự đoán xu hướng trong ngày

a. Dự đoán mở bàn

Cung cửa khai gặp cửa địa, hoặc khi đồng thời cung bốn tón có thái âm, thông thường chủ mở thấp, có lúc cung bốn tón gặp cửa địa hoặc thái âm, cũng chủ mở thấp, cung cửa khai gặp cửa thiên, thông thường chủ mở cao, đôi khi gặp phải thiên xung, cũng chủ mở cao, trong thực tế, cần phải kết hợp cung bốn tón với các yếu tố như tin tức, tổng hợp lại sau đó đưa ra phán đoán cụ thể.

b. Dự đoán xu hướng cả ngày

Chủ yếu xem sao cửa thần kỳ nghi trong cung của địa chi ngày đó để phán đoán, lấy bát thần làm chủ, cách cục cát thì tăng, hung thì rút.

c. Xu hướng sáng chiều

Chủ yếu xem sao cửa thần kỳ nghi cách cục ở trong cung bốn, cung chín, cung hai để đoán định, còn phải xem thêm quan hệ giữa ba cung đó với cung cửa sinh.

Chương 8: Kỹ xảo thực chiến và sách lược thao tác

Dự đoán thị trường cổ phiếu dù là phương pháp nào đi chăng nữa, mục đích căn bản nhất chính là hiểu rõ được xu hướng của nó. Lịch xoắn ốc của Carolan và lý thuyết Gann, nội dung trọng tâm cần nắm bắt là chu kỳ điểm cao thấp và điểm tiết biến của thị trường chứng khoán, còn nội dung trọng tâm cần nắm bắt của lý thuyết Dow và lý thuyết sóng, là xu hướng tăng giảm của thị trường chứng khoán. Nếu dùng những lý thuyết đó để phân tích xu hướng lớn, nói chung kết quả luôn rất chính xác, còn đối với phân tích sâu hơn vào cá cổ, thì lại thường rất tệ. Tuy nhiên, rõ ràng rằng, xu hướng biến chuyển của cá cổ không thể nào thoát ly ra khỏi xu hướng lớn của thị trường chứng khoán, vì vậy đối với việc nghiên cứu, phân tích xu hướng lớn và cá cổ, nhất định phải đưa vào các chỉ tiêu có tính kỹ thuật, cụ thể chi tiết nhiều hơn nữa, chẳng hạn như MACD, BOLL, KDJ, đường trung bình di động, đường trụ mã, vân vân, đều là những phát minh dùng để miêu tả xu hướng cụ thể của thị trường và cá cổ, từ khi ra đời cho đến hiện tại, chúng luôn là các chỉ tiêu tham khảo chủ yếu của xu hướng thị trường chứng khoán, tin chắc rằng, đại đa số các nhà đầu tư đều không lấy gì làm lạ đối với những thứ này.

Một chiếc chìa khóa dùng để mở một cái ổ khóa, vấn đề cụ thể thì phân tích cụ thể, dự đoán kỳ môn cũng không nằm ngoài lệ, không thể bỏ qua các quy luật cơ bản của thị trường chứng khoán rồi ngồi bàn luận lung tung về cổ phiếu được, chắc chắn phải lấy thị trường chứng khoán

làm điểm thái cực, lấy chỉ tiêu kỹ thuật làm các dạng mô phỏng cụ thể cho xu hướng xu thế, lấy các mặt cơ bản của cá cổ và thị trường chứng khoán làm căn bản, để xây dựng nên hệ thống dự đoán chứng khoán của riêng mình. Lý thuyết cần kết hợp với thực tế, như vậy mới có thể tạo ra được một tác dụng tích cực đối với các thao tác cụ thể. Chương này chú trọng đến việc giới thiệu sách lược thao tác và kỹ xảo sử dụng kết hợp của dự đoán kỳ môn và chỉ tiêu kỹ thuật trên thị trường chứng khoán.

1. Sử dụng kết hợp dự đoán kỳ môn và chỉ tiêu kỹ thuật trong thị trường cổ phiếu

(1) KDJ và điểm mua bán, thế mạnh thế yếu trong dự đoán kỳ môn

①KDJ của đường K theo tuần nằm phía trên đường 80, cho thấy cổ phiếu đó là cổ phiếu thế mạnh, đang tăng lên hoặc đã ở vào vị trí cao, nên chủ yếu giữ đó hoặc lựa chọn thời cơ bán ra. KDJ của đường K theo tuần nằm phía dưới đường 20, cho thấy cổ phiếu đó là cổ phiếu thế yếu, đang chạm vị trí thấp hoặc đang vào vùng thấp, nên chọn thời cơ can thiệp vào. Khi dự đoán kỳ môn, có thể tra cứu những đặc trưng chỉ tiêu phía trên, đối chiếu kiểm nghiệm xem thử là thế mạnh hay là thế yếu.

②KDJ của đường K theo tuần nằm phía dưới đường 20 xuất hiện chữ thập vàng hướng lên trên, KDJ 60 phút cũng sẽ xuất hiện đường chữ thập vàng hướng lên trên từ vị trí thấp, đây là dấu hiệu và thời cơ tốt nhất để mua vào, khi dùng kỳ môn dự đoán thời cơ mua vào, có thể đối chiếu

tham khảo thao tác.

③KDJ của đường K theo tuần nằm ở phía trên đường 80 sắp xuất hiện chữ thập chết hướng xuống, KDJ 60 phút cũng sẽ xuất hiện đường chữ thập chết hướng xuống dưới từ vị trí cao, đây là dấu hiệu và thời cơ tốt nhất để bán ra, khi dùng kỹ môn dự đoán thời cơ bán ra, có thể đối chiếu tham khảo thao tác.

(2) MACD và xu hướng đoạn sóng trong dự đoán kỳ môn

MACD 60 phút, khi vị trí thấp xuất hiện chữ thập vàng hướng lên trên, đó là lúc bắt đầu tăng lên của đoạn sóng, trong dự đoán kỳ môn, nên giữ lại cổ phiếu, MACD 60 phút, khi vị trí cao xuất hiện chữ thập chết hướng xuống dưới, đó là lúc bắt đầu điều chỉnh rút xuống của đoạn sóng, dự đoán kỳ môn nên nhận tiền rồi dừng lời.

(3) Đường BOLL và vị trí chống đỡ áp lực

Giá cổ phiếu đang trong kênh tăng của đường BOLL, khi giá cổ phiếu tiếp xúc vượt ra khỏi quỹ đạo trên đường BOLL, thông thường cho thấy sắp xung cao sau đó rút lại, trong dự đoán kỳ môn, chú ý nhắc nhở người thao tác nên tạm thời bán ra phần đường ngắn, phần đường dài thì vẫn tiếp tục giữ lại. Khi giá cổ phiếu tiếp xúc vượt ra khỏi quỹ đạo dưới đường BOLL, thông thường cho thấy sẽ sắp gặp phải chống đỡ, trong dự đoán kỳ môn, chú ý nhắc nhở người thao tác nên kịp thời mua vào phần đường ngắn.

(4) Phân tích trụ mã và kỹ thuật cân trang trong dự đoán kỳ môn

Khi giá cổ phiếu vận hành ở vị trí cao, khi trụ mã màu đỏ ở vị trí thấp không có chút thay đổi tăng giảm nào theo sự tăng lên của giá cổ phiếu, trong dự đoán kỳ môn, nên nhắc nhở người thao tác, tiếp tục ngồi yên giữ lấy cổ phiếu, theo sát tình hình chớ nên hòa theo. Khi trụ mã màu đỏ ở vị trí thấp ngày một giảm đi một cách rõ ràng theo sự tăng lên của giá cổ phiếu, trong dự đoán kỳ môn, nên nhắc nhở người thao tác, nhà cái đang xuất hóa, nên nhận tiền rồi sau đó kết thúc.

(5) Đường trung bình di động và xu hướng tăng rớt trong dự đoán kỳ môn

① Khi đường trung bình di động 5 ngày 10 ngày vượt lên trên đường 20 ngày 30 ngày với lượng nhất định ở vị trí thấp, hình thành nên chữ thập vàng hướng lên trên, nếu thị trường sau này có thêm sự phối hợp của khối lượng giao dịch, thì chắc chắn sẽ tạo ra xu hướng tăng lên đầu, khi dùng kỳ môn dự đoán xu hướng tăng lên, cần phải đối chiếu và nghiệm chứng.

② Khi đường trung bình di động 5 ngày 10 ngày vượt xuống dưới đường 20 ngày 30 ngày với lượng nhất định ở vị trí cao, hình thành chữ thập chết hướng xuống, chắc chắn sẽ tạo ra xu hướng rớt xuống không đầu, khi dùng kỳ môn dự đoán xu hướng rớt xuống, cần phải đối chiếu và nghiệm chứng.

(6) Khối lượng giao dịch và tăng ảo rút ảo trong dự đoán kỳ môn

Khi xuất hiện hiện tượng chỉ số cổ phiếu hoặc giá cổ phiếu không ngừng tăng lên hoặc rút xuống, đó chính là tăng ảo rút ảo, vào lúc này, thường sẽ rất gần với lúc đảo ngược xu hướng của chỉ số cổ phiếu và giá cổ phiếu, khi dùng kỳ môn dự đoán, cần chú ý đối chiếu nghiệm chứng vấn đề tăng ảo rút ảo.

Lượng năng là căn bản của thị trường chứng khoán, thị trường mà không có khối lượng giao dịch, thì nó giống như con nước không nguồn vậy, cổ phiếu không có khối lượng giao dịch là loại cổ phiếu không cách nào phát triển được. Quan hệ lượng giá là yếu tố chủ đạo trong việc đánh giá xu hướng của thị trường, quan hệ lượng giá phân làm hai loại lớn, loại thứ nhất là loại hình thường thấy nhất, có tổng cộng sáu nhóm, lượng thấp giá thấp, lượng tăng giá bình, lượng tăng giá tăng, lượng rút giá tăng, lượng tăng giá rút và lượng rút giá rút; ngoài ra còn có loại thứ hai, là một loại hình khá đặc biệt, cũng chia ra sáu nhóm, tức gồm lượng địa giá địa, lượng thiên giá thiên, lượng không tăng không, lượng không rút âm, cao trào vùng đáy, đối đảo vùng đỉnh, nội dung bên dưới chỉ tập trung giới thiệu ba nhóm quan hệ lượng giá thường thấy, đó là lượng thấp giá thấp, lượng tăng giá bình và lượng tăng giá tăng.

a. Lượng thấp giá thấp

Lượng thấp giá thấp chủ yếu chỉ một loại hiện tượng phối hợp giữa lượng và giá, trong đó khối lượng giao dịch của cá cổ (hoặc toàn bàn) vô cùng thưa thớt, đồng thời giá cổ phiếu của cá cổ hoặc chỉ số toàn bàn cũng vô cùng

thấp. Lượng thấp giá thấp thông thường chỉ xuất hiện vào giai đoạn điều chỉnh vùng đáy trong thời gian dài của cổ phiếu hoặc toàn bản.

Sau khi giá cổ phiếu rớt xuống một mạch từ vị trí cao, do khối lượng giao dịch giảm đi rõ rệt, nên giá cổ phiếu sẽ dừng rớt và ổn định xung quanh một điểm vị nào đó, đồng thời tiến hành điều chỉnh vị trí thấp trong thời gian dài đối với trên và dưới xung quanh điểm vị đó. Sau khi trải qua cấu trúc vùng đáy lặp lại nhiều lần, điểm thấp nhất của giá cổ phiếu cũng sẽ ngày càng rõ ràng, đồng thời, do lượng năng vốn đã từng bước suy thoái đến giá trị thấp nhất trong khoảng thời gian gần đó, nên đã khiến cho xu hướng của cổ phiếu xuất hiện hiện tượng lượng thấp giá thấp.

Sự xuất hiện của lượng thấp giá thấp, cũng chỉ để cho thấy, khả năng hình thành vùng đáy có tính giai đoạn của giá cổ phiếu đã được tăng cường lên rất nhiều, chứ không thể xem như là điềm báo để mua vào cổ phiếu. Người đầu tư vẫn nên nghiên cứu thêm các mặt cơ bản của cổ phiếu đó, xem thử xem có ổn không, có mang lại lợi ích cho nhà đầu tư hay không, rồi mới đưa ra quyết sách đầu tư.

b. Lượng tăng giá bình

Lượng tăng giá bình chủ yếu chỉ một loại hiện tượng phối hợp giữa lượng và giá, khi khối lượng giao dịch của cá cổ (hoặc toàn bản) đang tăng lên, mà giá cổ phiếu của cá cổ lại dường như vẫn duy trì dao động xung quanh một mức giá nhất định nào đó. Lượng tăng giá bình vừa có thể xuất hiện ở mọi giai đoạn khi có biến chuyển tăng lên, cũng vừa có thể xuất hiện ở mọi giai đoạn khi có biến chuyển rớt xuống. Đồng thời, nó vừa có thể xem như là tín hiệu bán ra cổ phiếu, cũng vừa có thể xem như là tín hiệu mua

vào cổ phiếu. Đặc trưng chủ yếu nhất để phân biệt được tín hiệu mua hay bán, đó là cần phải phán đoán “giá” trong “lượng tăng giá bình”, là giá cao hay là giá thấp.

Nếu như giá cổ phiếu sau khi trải qua một khoảng thời gian có biên độ tăng khá lớn, khi nằm ở khu vực giá tương đối cao, khối lượng giao dịch vẫn cứ đang tăng lên, mà giá cổ phiếu lại không thể tiếp tục nhích lên nữa, để lộ ra hiện tượng lượng tăng giá bình ở vị trí cao, xu hướng ngưng tăng cao trào ở vị trí cao của giá cổ phiếu này, chứng tỏ dưới tình hình duy trì giá cổ phiếu không đổi, chủ lực của thị trường có khả năng đang âm thầm xuất hóa. Cho nên, lượng tăng giá bình ở vị trí cao của giá cổ phiếu chính là một dạng điềm báo cho biết vùng đỉnh sắp bị đảo ngược, một khi giá cổ phiếu quay đầu chuyển động hướng xuống dưới, thì có nghĩa là vùng đỉnh của giá cổ phiếu đã được hình thành, nhà đầu tư nên chú ý rủi ro từ vị trí cao của giá cổ phiếu.

Nếu như giá cổ phiếu sau khi trải qua một khoảng thời gian khá dài rớt xuống, khi nằm ở khu vực giá thấp, khối lượng giao dịch bắt đầu duy trì phóng ra liên tục, còn giá cổ phiếu lại không cùng đồng bộ nhích lên, để lộ ra hiện tượng lượng tăng giá bình ở vị trí thấp, xu hướng ngưng tăng cao trào ở vị trí thấp này của giá cổ phiếu, nhiều khả năng dự báo trước rằng, sẽ có vốn chủ lực mới đang trấn áp việc mở thương. Một khi giá cổ phiếu dưới sự phối hợp có hiệu quả của khối lượng giao dịch, thực hiện quay đầu hướng lên trên, thì sẽ cho thấy được rằng, vùng đáy của giá cổ phiếu đã được hình thành, nhà đầu tư nên chú ý nhiều hơn nữa vào cổ phiếu này.

c. Lượng tăng giá tăng

Lượng tăng giá tăng chủ yếu chỉ một loại hiện tượng phối hợp giữa lượng và giá, khi khối lượng giao dịch của cá cổ (hoặc toàn bản) đang tăng lên, thì đồng thời giá cổ phiếu của cá cổ cũng đồng bộ tăng lên. Thật ra lượng tăng giá tăng chỉ xuất hiện trong các biến chuyển tăng lên, hơn nữa phần lớn chúng đều xuất hiện ở thời kỳ đầu của các biến chuyển tăng lên, nhưng cũng có một số ít xuất hiện ở thời kỳ giữa của các biến chuyển tăng lên.

Sau khi trải qua điều chỉnh vùng đáy và điều chỉnh rút xuống với một vòng thời gian khá dài ở kỳ trước, dần dần đã xuất hiện rất nhiều yếu tố có lợi cho thị trường, những yếu tố có lợi này, đã củng cố tâm lý mong muốn thị trường sẽ chuyển hướng tốt, kích thích các nhu cầu của thị trường, hoạt động mua bán trên thị trường dần sôi động trở lại. Từ việc khối lượng giao dịch nhiều lên và giá cổ phiếu đồng bộ tăng lên, nhà đầu tư mua cổ phiếu, chỉ trong thời gian ngắn là đã có thể thu được lợi nhuận, hiệu ứng kiếm tiền càng khơi dậy ham muốn đầu tư của các nhà đầu tư hơn nữa.

Từ việc khối lượng giao dịch ngày càng nhiều lên, giá cổ phiếu cũng bắt đầu bám theo, tăng lên cao một cách từ từ, xu hướng giá cổ phiếu phơi bày ra một trạng thái lượng tăng giá tăng, kiểu phối hợp ăn ý nhau giữa lượng và giá này, đối với sự phát triển hơn nữa của giá cổ phiếu trong tương lai mà nói, nó đã hình thành nên sự chống đỡ đúng nghĩa và chân thực nhất.

Trong dự đoán kỳ môn, chủ yếu phải xem trực phù, kế tiếp là cửa sinh, chúng là những yếu tố căn bản của kỳ môn dự đoán thị trường chứng khoán. Thông thường, khi xuất hiện lượng thấp giá thấp, lượng thiên giá thiên, phải

thông qua dự đoán kỳ môn, để xác định xem liệu có phải là vùng đỉnh vùng đáy ở thời kỳ giữa hoặc vùng đỉnh vùng đáy có tính giai đoạn của cá cổ hoặc toàn bản hay không.

2. Sách lược thao tác và kỹ pháp thực chiến trong dự đoán kỳ môn

(1) Sách lược thao tác dự đoán của kỳ môn đối với những nhà đầu tư khác nhau

① Đối với cơ cấu, nhà đầu tư có nhiều vốn, nên chú trọng vào dự đoán xu hướng lớn, về phương diện dự đoán thao tác, nên nắm chắc thời cơ đầu cơ chu kỳ đoạn sóng.

② Đối với những nhà đầu tư lớn, cần chú trọng vào dự đoán cân trang đối với việc nắm giữ các cổ phiếu bờ đường dài, kiêm xem thêm dự đoán đầu cơ đường ngắn.

③ Đối với giai cấp thợ thuyền, nhà đầu tư vừa và nhỏ, nên chú trọng vào dự đoán các mặt cơ bản của chứng khoán cổ phiếu, nắm giữ đầu tư đường dài.

(2) Dự đoán kỳ môn và kỹ pháp thực chiến

① Khi dùng kỳ môn dự đoán vị trí chống đỡ áp lực với vùng đỉnh và vùng đáy, phải kết hợp với đường trung bình di động và tỉ lệ vàng, khối lượng giao dịch, để đưa ra phán đoán tổng hợp.

② Khi dùng kỳ môn dự đoán vị trí tăng rút của giá cổ phiếu, chỉ số cổ phiếu, phải kết hợp với chỉ số P/E dự kiến khi thị trường tăng rút và mức độ đầu cơ thu lợi, để tổng hợp phán đoán.

③ Ở thị trường bò, khi dùng kỳ môn dự đoán, cần tìm được điểm đỉnh của thị trường bò, khóa lợi nhuận lại, kịp thời dừng lời.

④ Ở thị trường gấu, khi dùng kỳ môn dự đoán, phải tìm được cao điểm tương đối và vùng đáy tương đối điều chỉnh sau mỗi lần tăng lên lại, thực hiện được việc bán ra ở chỗ cao, mua vào ở chỗ thấp, không ngừng tăng cường số lượng cổ phiếu đang nắm giữ, giảm bớt chi phí cho việc nắm giữ cổ phiếu, cho đến khi giải nguy, thu lợi thì ngưng.

(3) Sách lược thao tác với kiểm soát thương vị

a. Thị trường bò

① Thoạt đầu của thị trường bò, chọn ra cổ phiếu giá trị có tiềm lực đường giữa, bất kể giá cao hay thấp, đối với thương vị lớn (trên 70%), lần lượt từng bước mua vào và nắm giữ đường giữa, mục tiêu thu lợi mang tính giai đoạn rơi vào khoảng 20 đến 30 phần trăm, mỗi khi gặp phải điều chỉnh, gặp cao thì bán ra, gặp thấp thì mua vào, nguyên tắc mua bán hơn phân nửa là dựa vào đường trung bình 20 ngày hoặc 30 ngày để thao tác. Nhất định phải giữ lại 20% ~ 30% tiền mặt, để đi làm cổ phiếu đề tài hoặc truy đuổi theo điểm nóng.

② Khoảng thời gian cao điểm của thị trường bò, cần kịp thời khóa lợi nhuận dựa vào đường K theo tuần, bán ra cổ phiếu có thương vị đường giữa, bởi vì vào thời điểm này, thị trường cổ phiếu đa phần đều sẽ có đặc điểm hưng hăng như bò điên, nhất định phải duy trì sự bình tĩnh, dùng thương vị thấp dưới 30%, truy đuổi điểm nóng và truy bắt limit up, thấy ổn thì thu vào.

③ Thời kỳ hồi đương của thị trường bò, thông thường sẽ không quá hai tháng, là thời cơ tốt nhất để nghỉ ngơi và nhập hóa. Tuy nhiên, vào lúc này, nhà đầu tư thường rất khó đoán đúng được phương hướng, không dám liều lĩnh hành động, có thể hạ thấp thương vị xuống thành nửa thương, chủ yếu lấy giao dịch đường ngắn làm chủ, chờ cho phương hướng được xác định rõ ràng, rồi mới thêm thương vị lớn.

b. Thị trường gấu

① Thoạt đầu của thị trường gấu, phải duy trì sự cảnh giác, chủ yếu lấy 1/3 thương vị, tiến hành giao dịch đường ngắn, tìm đúng vùng đáy mỗi khi tăng lên trở lại, kiếm đôi chút lợi, lướt sơ qua rồi ngừng lại.

② Thời kỳ cuối của thị trường gấu, bởi vì lúc này nhà đầu tư đang rơi vào hố sâu của nỗi buồn đầu tư, tâm lý sợ hãi vẫn chưa hết, cần phản kháng lại nỗi sợ đó, thêm vào thương vị lớn 50%, thấy thấp thì từng bước mạnh dạn mua vào cổ phiếu giá trị đã nhìn trúng, sau đó chờ đến khi vùng đáy thật sự xuất hiện, xét rõ được phương hướng, thì tăng thêm giá cho thương vị lên trên 70%.

c. Thị trường dao động

① Thị trường dao động trong thị trường bò, bởi vì nhà đầu tư thường sẽ hiểu lầm, cho rằng đó là vùng đầu của thị trường bò, nên sẽ bị rửa xuất cục quá sớm, lúc này nên duy trì thương vị mục tiêu trên 50%, tăng cường độ mạnh cho thao tác đường ngắn, chờ sau khi phương hướng rõ ràng, mới thêm thương.

② Thị trường dao động trong thị trường gấu, nhà đầu tư thường sẽ hiểu lầm, cho rằng đó là vùng thấp, nên sẽ bị mắc lừa, vào lúc này, nên giảm bớt thương vị xuống còn

1/3, duy trì thao tác đường ngắn, để tránh nguy hiểm.

③Thị trường dao động của vùng thấp thị trường gấu, nhà đầu tư thường sẽ hiểu lầm, cho rằng đó là sự lặp lại của rút xuống, nên không dám mở thương, vào thời điểm này, nên khắc phục tâm lý lo sợ, thêm thương vị lớn ít nhất là một nửa, từng bước mua vào cổ phiếu mục tiêu giá trị, giảm thiểu thao tác đường ngắn.

Chương 9: Kỳ môn và giải thích ví dụ thực chiến thị trường cổ phiếu

Phần 1: Dự đoán của kỳ môn đối với chỉ số toàn bàn

Kinh nghiệm phán đoán lựa chọn dụng thần:

Khi dự đoán về kinh tế vĩ mô, dùng cung can ngày để phán đoán tình hình chung của kinh tế, dùng cung can giờ để phán đoán tình trạng cụ thể. Nếu như muốn phán đoán tình hình tổng thể về kinh tế của đối thủ cạnh tranh, thì lấy can ngày làm bên mình, lấy can giờ làm đối phương, nếu can ngày và can giờ xuất hiện trong cùng một cung, thì lấy thiên địa bàn có can ngày ở đó phân ra chủ khách, sau đó phán đoán. Khi phán đoán hàng xóm bạn bè, lấy can tháng làm dụng thần. Cụ thể phải xem tổ hợp cát hung của sao cửa thần kỳ nghi trong các cung, đồng thời kết hợp với các loại tượng của chúng, để đưa ra phân tích và phán đoán.

Khi dự đoán chỉ số toàn bàn, lấy can ngày làm người đầu tư, nhà cái, chủ lực, lấy can giờ làm người đầu tư cá nhân, lấy cửa cảnh làm tin tức thị trường, điểm vị của toàn bàn, lấy giáp tý mậu làm vốn được đưa vào thị trường, lấy cửa khai làm cơ quan quản lý chứng khoán và các bộ phận liên quan đến Chính phủ, lấy trực phù làm bên tác đa, lấy cửa sinh làm bên nắm giữ cổ phiếu, bên tác không.

Trực phù vượng tương gặp cách cát, cửa cát, chủ đa phương có thể lực mạnh, thông thường đều sẽ tăng, trực phù hưu tù gặp không vong, cửa hung, cách hung, thì cho

thấy thế lực của đa phương yếu, chủ điều chỉnh hoặc rút xuống, trực phù vượng, sinh cung cửa sinh, chủ tăng, cửa sinh sinh cung trực phù hoặc khắc nhau với cung trực phù, thì chủ rút. Thời hạn tăng lên hoặc điều chỉnh, tham khảo số cung của cửa trực sử, để phán đoán. Điểm cao nhất và điểm thấp nhất của chỉ số toàn bàn, lấy vượng suy và số của cung cửa thiên và cung cửa địa, để phán đoán. Muốn xem biến chuyển của lưu niên, lưu nguyệt và lưu nhật, thì lấy cung can năm và cung chi ngày chi tháng chi năm, để phán đoán. Điểm vị mở bàn của toàn bàn trong ngày hôm đó, lấy thời gian mở bàn để khởi cục, lấy cung cửa khai và cung bốn tón, kết hợp lại để phán đoán.

Dưới đây xin dùng ví dụ thực tế để thuyết minh.

Ví dụ 1:

Biến động tài chính đã làm sụp đổ thị trường cổ phiếu, vùng đáy của thị trường cổ phiếu ở đâu?

Công ty Lehman Brothers kinh doanh trên đất Mỹ hơn 200 năm, đột nhiên tuyên bố xin được phá sản, đánh dấu một bước biến chuyển mới, khủng hoảng nợ dưới chuẩn của kinh tế Mỹ, đã diễn biến thành một trận biến động tài chính, liên lụy đến toàn thế giới. Biến động tài chính, làm thị trường tài chính của các nước trên thế giới phải hứng chịu một sự đả kích chưa từng có tiền lệ, ở các quốc gia phương tây, những ngân hàng đầu tư lớn, nếu không phá sản, thì là thiệt hại nặng nề. Thêm vào đó, thị trường cổ phiếu thể hiện qua bảng mưa nắng kinh tế của các nước, luân phiên nhau tuột dốc, đặc biệt sau khi nước Mỹ đã trải qua hai trận sụp đổ vào năm 1929 và năm 1987 ở thế kỷ trước, bây giờ lại phải tiếp tục đối đầu với biến động tài

chính chưa từng có, các nhà đầu tư vốn đã hoảng sợ, nay lại càng hoảng sợ hơn, không biết trận sụp đổ thị trường do đợt biến động tài chính lần này gây ra, sẽ nghiêm trọng tới mức nào, vùng đáy của thị trường sẽ nằm ở đâu?

Tôi lập tức lấy thời gian đọc được bản tin “phương án dùng 700 tỉ cứu vớt lấy thị trường cổ phiếu nước Mỹ, đã chính thức được Quốc hội phê chuẩn”, khởi cục dự đoán, như sau:

Thời gian: 14 giờ ngày 4 tháng 10 năm 2008.

Nông lịch: giờ mùi ngày 6 tháng 9 năm mậu tý.

Can chi: đinh mùi, đinh sửu, tân dậu, mậu tý.

Tuần không: dần mão, thân dậu, tý sửu, ngọ mùi.

Thu phân: hạ nguyên, giờ đinh mùi, tuần thủ là nhâm.

Âm động cục bốn, trực phù sao thiên anh vào cung bửu, trực sử cửa cảnh vào cung sáu.

Hợp Hưu Quý Nhậm Mậu	Âm Sinh Kỷ Xung Nhâm	Xà Thương Mậu Phụ Canh
Hổ Khai Tân Bồng Kỷ	Ất	Phù Đỗ Nhâm Anh Đinh
Vũ Kinh Bính Tâm Quý	Địa Tử Đinh Trụ Tân	Thiên Ất Cảnh Canh Cầm Nhuế Bính

Phân tích:

(1) Dùng can ngày để phán đoán tình hình tổng thể của thị trường cổ phiếu Mỹ, can ngày đinh kỳ rơi vào cung một khảm, trên gặp cửa địa chủ hạ xuống, chạm đáy, điều

tàn, có thiên trụ, chủ dao động, khó biến chuyển một cách ổn định được, gặp cửa tử, chủ biến chuyển bị phá hư, khó chuyển hướng tốt, tân chủ đầu tư nhiều, có sơ suất, đình + tân là cách hung chu tước nhập ngục, phạm nhân trốn khỏi nhà tù, quan nhân mất chức, cho thấy thị trường cổ phiếu Mỹ đã đánh mất đi cảnh tượng cường thịnh và phồn vinh ngày xưa, tương lai chắc chắn sẽ giống như rơi xuống hố sâu. Lấy vị trí cung của cửa địa để phán đoán vùng đáy của thị trường, cung một khảm chủ số 1 và 6, kết hợp với Dow Jones và chỉ số S&P 500, có thể phán đoán một cách chắc chắn rằng, vùng đáy trong tương lai của thị trường cổ phiếu Mỹ, nằm vào khoảng 6600 điểm Dow Jones và khoảng 660 điểm chỉ số S&P 500.

(2) Nhân tiện luôn cơ hội này, phân tích thử cổ phiếu A của nước ta và vùng đáy của thị trường cổ phiếu Hồng Kông, vậy thì, cửa địa ở cung một khảm, có số 1 và 6, kết hợp với xu hướng lịch sử của các thị trường tư bản có tên tuổi trên thế giới, có thể thấy rằng, thị trường cổ phiếu của nước ta trong tương lai, chỉ số chứng khoán Thượng Hải thấp nhất sẽ hạ xuống còn khoảng 1600 điểm là gặp đáy, còn chỉ số Hang Seng của Hồng Kông, thấp nhất sẽ hạ xuống còn khoảng 10000 điểm là gặp đáy.

Kết quả:

Ngày 6 tháng 3 năm 2009, chỉ số Dow Jones của thị trường cổ phiếu Mỹ, thấp nhất đạt 6470.11 điểm, còn chỉ số S&P 500 thì đạt 666.8 điểm, bắt đầu tăng lên trở lại đến tháng 10 năm 2009, thì đạt hơn 10 nghìn điểm và đạt hơn một nghìn điểm. Ngày 28 tháng 10 năm 2008, sau khi chỉ số chứng khoán Thượng Hải của cổ phiếu A trong nước gặp đáy 1664.93 điểm, thì đã bắt đầu tăng lên. Ngày 27

tháng 10 năm 2008, sau khi chỉ số Hang Seng của Hồng Kông gặp đáy 10676.29 điểm, thì bắt đầu tăng lên.

Ví dụ 2:

Điều chỉnh toàn bàn, vốn đã biết trước?

Ngày 9 tháng 5 năm 2007, xu hướng toàn bàn của chứng khoán Thượng Hải, nhìn bề ngoài tuy mạnh, nhưng tiến độ có vẻ như đang ngày càng yếu ớt, sau khi ngưng giao dịch vào trưa ngày hôm đó, tôi lập tức khởi cục kỳ môn dự đoán xu hướng toàn bàn chứng khoán Thượng Hải, phát hiện ra rằng, nó đã phát triển đến vị trí cao vùng đầu mang tính giai đoạn, tôi không tin lắm, nên mới tiếp tục khởi khóa lục nhâm và gieo quẻ lục hào, nghiệm chứng toàn thông tin, kết quả thông tin hoàn toàn trùng khớp.

Dưới đây xin được phân tích và dự đoán cục kỳ môn lúc đó, như sau:

Thời gian: 12 giờ 51 phút ngày 9 tháng 5 năm 2007.

Nông lịch: giờ Ngọ ngày 23 tháng 3 năm Đinh Hợi.

Can chi: Mậu Ngọ, Quý Mão, Ất Tỵ, Đinh Hợi.

Tuần không: Tý Sửu, Thìn Tỵ, Dần Mão, Ngọ Mùi.

Lập hạ: trung nguyên ngày thứ 5, giờ Mậu Ngọ, tuần thủ là Quý.

Dương động cục một, trực phù thiên tâm vào cung một, trực sử cửa khai vào cung một.

Hợp Thương Canh Xung Tân	HỔ Đổ Tân Phụ Ất	Vũ Cảnh Ất Anh Kỷ
Âm Sinh Bính Nhậm Canh	Nhâm	Địa Nhâm Tử Kỷ Cầm Nhuế Đinh
Xà Hưu Mậu Bồng Bính	Phù Khai Quý Tâm Mậu	Thiên Kinh Đinh Trụ Quý

Phân tích:

(1) Đa phương trực phù vào cung một, tháng tị đang vào đất tử tuyệt không vong, không thể sinh cung ba của cửa sinh được, cho thấy thị trường sẽ không thể tăng lên, không thể tiếp tục tác đa. Không phương, bên nắm giữ cổ phiếu, cửa sinh nằm tại cung ba, có thái âm, bính + canh huỳnh nhập bạch, cho thấy có chủ lực âm thâm xuất hóa.

(2) Can ngày ở cung một gặp không, có quý + mậu hợp cách, cho thấy thị trường không thực, đang tăng ảo, vốn thị trường tạm thời khuyết thiếu do đang bị giam chân. Can giờ chủ thị trường cổ phiếu, ở cung tám gặp cửa hưu, chủ thị trường sắp điều chỉnh, gặp thiên bồng, chủ rút lớn, mậu + bính long phản thủ, chủ điều chỉnh có tính tạm thời, thị trường về sau này sẽ còn tăng lên, đến lúc đó, nên trở lại để tiếp tục mua vào. Trực sử cửa khai và can ngày cùng cung, chủ nhà cái, chủ lực đang mở thương xuất hóa.

(3) Can giờ mậu chủ cổ phiếu, thị trường cổ phiếu vào cung tám, khắc cung một của can ngày (người đầu tư, bên mua), chủ có người đầu tư bán ra cổ phiếu, sau đó rút lui khỏi thị trường, kết hợp với phân phân tích ở mục một và mục hai, có thể thấy rằng, thị trường chắc chắn sắp phải

điều chỉnh.

(4) Cửa khai là Chính phủ, ở cung một, gặp thiên tâm, quý và mậu, cho thấy Chính phủ âm thầm đã có kế hoạch liên quan đến chính sách tài chính, can giờ ở địa bàn cung một là mậu, chủ thị trường cổ phiếu, cho thấy kế hoạch tài chính đó có liên quan đến thị trường cổ phiếu. Cung cửa khai sinh cung cửa sinh, cho thấy Chính phủ mong muốn tăng thêm thu nhập tài chính, khi cung trực sử cửa khai điền thực, chắc chắn sẽ là lúc Chính phủ thực thi kế hoạch tài chính đó, cũng là lúc thị trường cổ phiếu điều chỉnh rớt xuống (quả nhiên vào ngày tỵ, tức ngày 30 tháng 5, Bộ Tài chính đã công bố chính sách nâng mức thuế trước bạ).

(5) Cửa cảnh ở cung hai, dịch mã động, trên có huyền vũ, chủ có tin tức không chính thống đang lan truyền (thị trường khi đó, truyền tai nhau rằng, Bộ Tài chính sắp tăng thuế trước bạ), cửa cảnh cũng là biến chuyển, ất kỳ trong cung cửa cảnh nhập mộ, trên lại có huyền vũ, chủ có biến chuyển rớt xuống, trực phù cũng là biến chuyển, ở cung một đất không vong, chủ không có biến chuyển. Trực sử cửa khai, chủ biên độ rớt xuống, trong cung cửa khai, trên có trực phù, biên độ rớt chắc chắn lớn, xem điểm vị, cung cửa cảnh có số 2, 5 và 8, tháng tị cung hai vượng tương, kết hợp trực sử để phân tích, nên chọn số 8, có thể đoán được rằng, điểm vị của đợt rớt xuống điều chỉnh toàn bàn này, có thể vào khoảng 3800 điểm, quả nhiên vào ngày 5 tháng 6, toàn bàn chạm thấp lần thứ nhất, sau khi nhận đủ 3768 điểm thành công thì bắt đầu tăng lên trở lại, vào ngày 6 tháng 7, chạm thấp lần thứ hai, sau khi nhận được 3781 điểm thành công, thì kết thúc điều chỉnh, bắt đầu một vòng tăng lên theo chu kỳ mới.

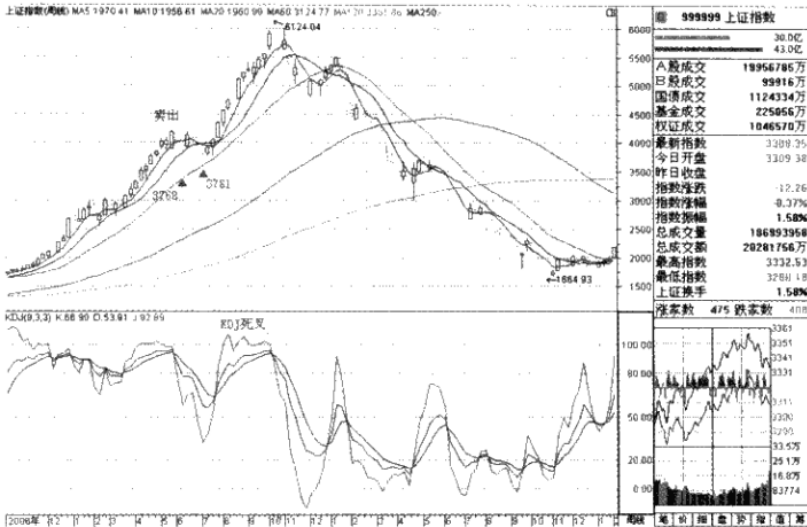
(6) Xem thời gian ứng nghiệm, chính là xem khi nào thì điều chỉnh rút xuống, điều chỉnh trong thời gian bao lâu. Can ngày cửa trực sử không vong, lúc điền thực nhất định là thời gian ứng nghiệm, ngày 30 tháng 5 là ngày giáp tý (ngày chu kỳ can chi của 60 hoa giáp tý, ngày trăng tròn của lịch xoắn ốc), cung cửa khai điền thực, thị trường bắt đầu điều chỉnh rút xuống, cung cửa trực sử chủ thời hạn của điều chỉnh, ở cung một, chủ điều chỉnh duy trì khoảng một tháng, quả nhiên kể từ ngày 30 tháng 5, chứng khoán Thượng Hải bắt đầu điều chỉnh rút xuống, ngày 6 tháng 7 thì chạm đáy rồi kết thúc, bắt đầu tăng lên, khoảng chừng một tháng.

Sách lược thao tác của dự đoán kỳ môn:

(1) Các cơ cấu, nhà đầu tư chuyên nghiệp nên thao tác đoạn sóng, chọn thời cơ bán ra, kiếm được lợi nhuận nhiều nhất, người đầu tư cá nhân và giai cấp thợ thuyền, khi có đủ điều kiện, nên thao tác đoạn sóng, chọn thời cơ bán ra, còn những người bận việc hoặc có sự vụ khác, thì chủ yếu phải nắm giữ đường dài, chờ tới khi cao điểm của chu kỳ đoạn sóng tiếp theo xuất hiện, bán ra cũng không muộn.

(2) Xác định thời cơ bán ra, sau khi đã biết xu hướng điều chỉnh rút xuống thông qua phần dự đoán ở phía trên, nên kết hợp với hình đường K toàn bàn của chứng khoán Thượng Hải, khi chữ thập chết hướng xuống ở vị trí cao KDJ của đường K theo tuần của chứng khoán Thượng Hải xuất hiện, nên lập tức tìm thời cơ mà chữ thập chết hướng xuống ở vị trí cao KDJ 60 phút của cá cổ, để bán cổ phiếu, tránh các mối nguy hiểm từ việc điều chỉnh và rút xuống của toàn bàn.

Xu hướng thực tế như hình bên dưới:



Hình bán ra chữ thập chết KDJ đường K theo tuần của chứng khoán Thượng Hải

Dự đoán thị trường sau này:

Có người bạn trên mạng hỏi rằng, có thể nhìn ra được xu hướng toàn bản và điểm vị cao nhất của chứng khoán Thượng Hải trong năm 2007 và năm 2008 từ cách cục kỳ môn đó hay không?

(1) Trước tiên xem thử xu hướng năm nay năm 2007, năm 2007 là năm đỉnh hội, can năm đỉnh kỳ và địa chi hội đều rơi vào cung sáu, trong cung có cữu thiên, chủ tăng, thiên trụ ở cung sáu vượng tương, chủ thị trường cổ phiếu biến động, biên độ tăng khá lớn, cửa kính cho thấy được, biến chuyển phát triển ở bên trong nổi u sầu lo nghĩ của đại đa số mọi người, biên độ tăng đến kinh người. Đoán

điểm vị, ở cung sáu, có cửa thiên, cao nhất tăng đến tầm 6000 điểm, ở cung sáu có hai tháng tuất hợp, thấy cái nào trước thì cái đó sẽ ứng nghiệm, nên ứng vào tháng tuất sẽ tăng đến 6000 điểm. Cửa thiên cũng chủ có dao động với biên độ lớn, tháng tuất hợp đang trực ở cung sáu, thiên trụ cũng chủ điều chỉnh dao động, cửa kinh khiến mọi người sợ hãi, cho nên tháng tuất hợp năm 2007, không những là điểm vị cao nhất trong năm của toàn bàn chứng khoán Thượng Hải, mà còn là hai tháng có biên độ điều chỉnh và dao động lớn nhất của cả năm.

(2) Năm sau là năm giáp tý, can năm mậu ở cung tám, trên có đặng xà, chủ xu hướng quái dị, thiên bồng ở trong cung, biên độ tăng rớt chắc chắn lớn, cửa hựu chủ năm sau, thị trường cổ phiếu sẽ có nghỉ ngơi chỉnh đốn lớn, ở cung tám có mậu + bính, long phản thủ, chủ đợt sóng biến chuyển này, sau khi tăng lên từ 998 điểm, vẫn có thể quay đầu trở lại. Địa chi tý ở cung một khảm, trên có trực phù, gặp không vong, chủ năm 2008 biến chuyển không tốt đẹp, thiên tâm sinh cung đại vượng, gặp không, gặp cửa khai, một là chủ chính sách điều tiết của Chính phủ rất mạnh, hai là chủ kế hoạch chính sách của Chính phủ đối với thị trường cổ phiếu, đa phần đều thất bại, không có tác dụng, gặp cửa khai, Chính phủ và cơ quan quản lý chắc chắn có nhúng tay vào. Cửa khai gặp phải mậu, chủ vốn thị trường bị mất mát khá nhiều, quý + mậu là hợp cách, chủ Chính phủ nhất định sẽ công khai chính sách, tiến hành điều tiết vốn hoặc vốn được bỏ lệnh cấm, giảm nắm giữ và chiếm dụng cổ phiếu quá nhiều, vốn vào thị trường rất hạn chế. Cung một khảm không vong, chủ hung, xem cung đối cung chín ly, trên gặp bạch hổ, chủ tăng mạnh rớt mạnh, khá là

hung hãn, trong cung có tân và cửa đổ, chủ người đầu tư đa số đều gặp nguy hiểm do đầu tư sai lầm, tân + át cách hung bạch hổ xương cuồng, chủ toàn bàn rút mạnh, biên độ điều chỉnh khá lớn, khiến nhà đầu tư phải gánh chịu tổn thất và tổn thương khá lớn, sao thiên phụ vào cung vượng tương, mặc dù đã được các nhân vật nổi tiếng của Chính phủ và học giả nghiên cứu chứng khoán có kinh nghiệm cảnh báo có nguy hiểm, nhưng tất cả đều lực bất tòng tâm. Xem điểm vị toàn bàn của chứng khoán Thượng Hải vào năm sau năm 2008, cửa địa ở cung bảy đoài, chủ chứng khoán Thượng Hải thấp nhất sẽ điều chỉnh xuống khoảng 1700 điểm (trên thực tế, năm 2008, chỉ số chứng khoán Thượng Hải đạt tới điểm thấp nhất 1664.93 vào ngày 28 tháng 10, tức là ngày 30 tháng 9 nông lịch, cũng chính là trước thời điểm trăng mới một ngày), cửa thiên ở cung sáu càn, chủ điểm vị cao nhất năm 2008 của chứng khoán Thượng Hải vào khoảng 4600 điểm (trên thực tế vào năm 2008, chỉ số chứng khoán Thượng Hải đã đạt điểm vị cao nhất là 4672.21 điểm, vào đúng ngay hôm lập xuân ngày 4 tháng 2).

Ví dụ 3:

Hôm nay nghiệm chứng thị trường cổ phiếu.

Ngày 26 tháng 5 năm 2006, toàn bàn chứng khoán Thượng Hải tăng ngược trở lại, không biết tiếp tới còn có thể tăng nữa không, liệu có khả năng biến chuyển ngược lại không, vì vậy bút giả bèn lấy thời gian lúc đó để khởi cục dự đoán, như sau:

Thời gian: 9 giờ 57 phút ngày 26 tháng 5 năm 2006.

Nông lịch: giờ tị ngày 29 tháng 4 năm bính tuất.

Can chi: tân tị, ất mao, quý tị, bính tuất.

Tuần không: thân dậu, tý sửu, ngọ mùi, ngọ mùi.

Tiểu mãn: trung nguyên ngày thứ hai, giờ tân tị, tuần thủ là kỷ.

Dương độn cục hai, trực phù thiên xung rơi vào cung năm, trực sử cửa thương vào cung một.

Địa Tử Ất Bồng Canh	Thiên Kinh Đinh Nhậm Bính	Phù Khai Kỷ Xung Mậu
Vũ Cảnh Nhâm Tâm Kỷ	Tân	Xà Hưu Canh Phụ Quý
Hổ Đỗ Quý Trụ Đinh	Hợp Tân Thương Mậu Cầm Nhuế Ất	Âm Sinh Bính Anh Nhâm

Phân tích:

(1) Trong cung can ngày, trên có cửa địa, bình ổn và trì trệ, cửa tử bị khắc, tuy biến chuyển trầm lắng, nhưng không thể rút được, ất kỳ gặp canh, tăng lên gặp trở ngại, thiên bồng sinh cung, mạnh dạn tham gia, không thể xảy ra chuyện. Trong cung can giờ, trên có lục hợp, có lợi cho mua bán, thiên nhuế lượng lực chần chừ, cửa thương hao tổn tâm trí, tân với địa bàn, tạo thành tý ngọ tương xung, chủ muốn mua đến mức đứng ngồi không yên, mậu chủ số vốn mà dân chơi cổ phiếu đang nắm giữ, ất kỳ là yếu đuối thiếu quyết đoán, can giờ sinh can ngày, chủ có dân chơi cổ phiếu mua vào theo phong trào, sẽ có biến chuyển tăng lên.

(2) Cung trực phù không, sức bên mua không đủ, ở cung cửa sinh, bính kỳ nhập mộ, có thần cát thái âm, chủ có thu hoạch nhỏ, cung trực phù sinh cung cửa sinh, chắc chắn sẽ tăng, buổi chiều mở bàn, hiển nhiên sẽ tăng rồi. Ngày mao xem cung ba, cửa cảnh vào cung, có thiên tâm, chủ tăng lên.

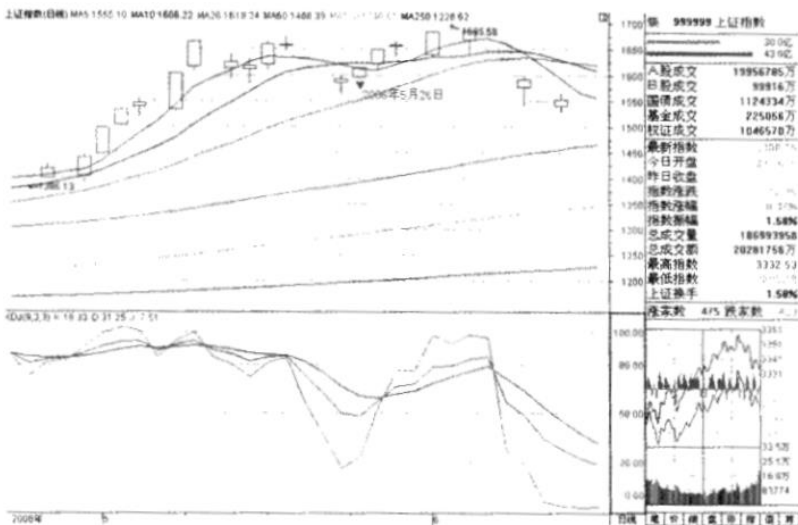
(3) Cửa trực sử cửa thương ở cung một, nhưng gặp thiên nhuế và cách hung, chủ tăng một cách yếu ớt lưỡng lự.

(4) Cửa cảnh ở cung ba, chủ chỉ số có thể liên quan đến số ba.

Kết luận:

Thị trường cổ phiếu hôm nay chắc chắn tăng. Thực tế, chứng khoán Thượng Hải nhận được 1613.89, cả ngày tăng được 22.47 điểm.

Xu hướng thực tế như hình dưới đây:



Hình đường K theo ngày của chứng khoán Thượng Hải (26/5/2006)

Ví dụ 4:

Toàn bản khi nào chạm đáy? Mạnh miệng dùng kỹ môn đoán?

Một tài khoản trên trang Long An có tên là Định Lực Tâm Ma nói với bút giả thế này: “lão đại, đừng có viết sách nữa, giờ cứ mạnh miệng đoán đúng ngày nào toàn bản sẽ chạm đáy, đó mới là cách quảng cáo tốt nhất?” Tôi trả lời: chắc là vào khoảng trước sau đông chí, lấy thời gian mà tôi đọc được bài đăng của bạn để khởi cục, như sau:

Thời gian: 14 giờ 48 phút ngày 4 tháng 12 năm 2007.

Nông lịch: giờ mùi ngày 25 tháng 10 năm丁亥.

Can chi: đinh mùi, nhâm thân, tân hợi, đinh hợi.

Tuần không: dần mao, tuất hợi, dần mao, ngọ mùi.

Tiểu tuyết: trung nguyên, giờ đinh mùi, tuần thủ sẽ là nhâm.

Âm độ cục tám, trực phù thiên phụ vào cung hai, trực sử cửa đố vào cung một.

Âm Kinh Mậu Nhâm Nhâm	Xà Khai Quý Xung Ất	Phù Hưu Nhâm Phụ Đinh
Hợp Tử Bính Bồng Quý	Tân	Thiên Sinh Ất Anh Kỷ
Hổ Cảnh Canh Tâm Mậu	Vũ Đỗ Kỷ Trụ Bính	Địa Tân Thương Đinh Cầm Nhuế Canh

Phân tích:

(1) Trực phù, cửa cảnh là biến chuyển, trực phù vào cửa hưu chủ điều chỉnh, cung cửa cảnh không vong, chủ không có biến chuyển, tháng Hợi xung cung sáu, trên gặp cửu địa, chủ biến chuyển của thị trường cổ phiếu tiêu điều, cửa thương chủ nhà đầu tư có tổn thất, đau thương, thiên huế xảy ra vấn đề trong học tập nghiên cứu, tân chủ có sai lầm, định kỳ là can năm thái tuế, chủ quốc gia, chủ đại sự, canh là gặp phải khó khăn cách trở. Đinh cũng là can giờ, chủ nhà đầu tư hoặc cổ phiếu, can ngày là chủ lực, đi sinh can giờ, cho thấy rằng, có nguồn vốn chủ lực đang mở thương, nhà đầu tư đã có hy vọng. Cung trực phù sinh cung cửa sinh, chủ biến chuyển tăng trở lại đang tồn tại.

(2) Đại sự thì xem sao, sao chủ tính khí của thị trường cổ phiếu, thiên trụ vào cung một, cho thấy điểm biến bản sẽ xuất hiện vào tháng Tý, kết hợp thêm lịch xoắn ốc, vậy thì rất có thể trước sau đông chí, thị trường sẽ xuất hiện tiết điểm biến bản, tiết điểm đó có khả năng chính là điểm kết thúc, điểm thấp nhất của vòng điều chỉnh này.

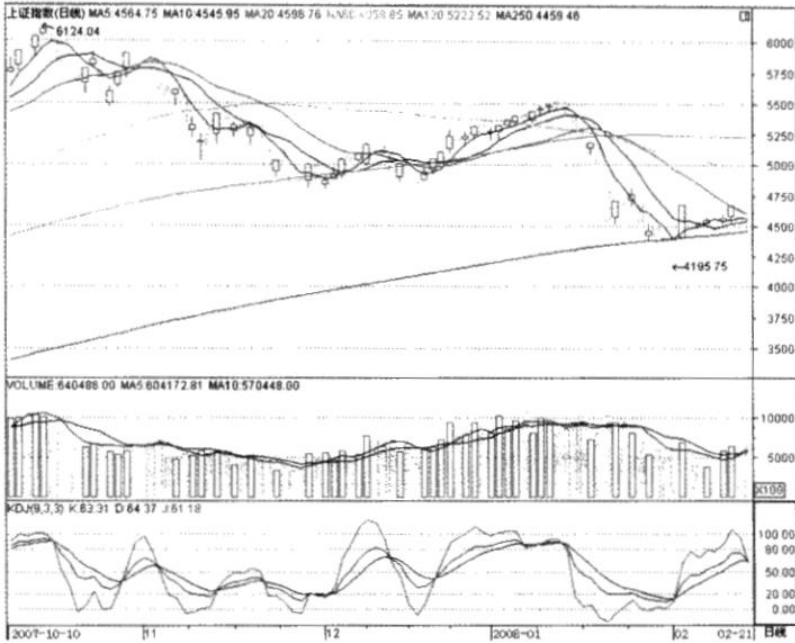
(3) Cửu địa ở cung sáu, cung sáu có số 1, 4, 6 và 9, kết hợp phép tắc hồi điều của Gann, vùng thấp nhất của vòng điều chỉnh này có lẽ nằm ở giữa 4600 đến 4900 điểm.

(4) Tháng sửu, cung cửa cảnh điền thực, khi mà cung trực phù vượng tương, mới có biến chuyển, trực sử chủ thời hạn, vào cung một, chủ điều chỉnh cần thêm khoảng một tháng nữa.

Định Lực Tâm Ma phản hồi như sau: xem ra vào trước sau đông chí sẽ chạm đáy, cũng là một sự lựa chọn đúng đắn. Toàn bản từ ngày 28 tháng 11 cho đến đông chí, cứ liên tục bị lừa cấu trúc vùng đáy đó. Nhưng mà, chỉ sợ sẽ

không thể rút vượt điểm thấp của ngày 28.

Xu hướng thực tế như hình bên dưới:



Hình tăng lên lại sau khi thấy đáy của chứng khoán Thượng Hải vào trước và sau đông chí

Ví dụ 5:

Toàn bản chứng khoán Thượng Hải với bản khối, kỳ môn luận đoán định chân cơ.

Thứ năm ngày 21 tháng 2 năm 2008, nghiệm chứng dự đoán kỳ môn chỉ số toàn bản và bản khối của sàn giao dịch chứng khoán Thượng Hải. Tối ngày 20 tháng 2 năm 2008, tôi đang suy tư về tình hình biểu hiện của xu hướng và bản khối của chứng khoán Thượng Hải vào ngày mai,

cũng là tiện thể xác định luôn phương án thao tác cụ thể cho ngày mai, tôi liền lấy thời gian mở bàn hôm sau để khởi cục, như sau:

Thời gian: 9 giờ 47 phút ngày 21 tháng 2 năm 2008.

Nông lịch: giờ tị ngày 15 tháng 1 năm mậu tý.

Can chi: quý tị, tân mao, giáp dần, mậu tý.

Tuần không: ngọ mùi, ngọ mùi, tý sửu, ngọ mùi.

Vũ thủy: hạ nguyên, giờ quý tị, tuần thủ là canh.

Dương độn cục ba, trực phù thiên cầm vào cung tám, trực sử cửa tử vào cung năm.

Âm Đỗ Tân Tâm Kỷ	Hợp Cảnh Bính Bồng Đinh	Hỗ Tử Quý Nhậm Ất
Xà Thương Nhâm Trụ Mậu	Canh	Vũ Kính Mậu Xung Nhâm
Phù Canh Sinh Ất Cầm Nhuế Quý	Thiên Hưu Đinh Anh Bính	Địa Khai Kỷ Phụ Tân

Phân tích:

(1) Cửa khai ở cung sáu, có cửa địa, cung bốn có thái âm, chủ mở thấp.

(2) Chín sao phản ngâm, chủ dao động, tám cửa phục ngâm, chủ chỉnh lý, ở cung ba, trên có xà, chủ điều chỉnh, chỉnh lý, cửa thương thiên trụ chủ rút xuống, có nhâm chủ dao động, mậu ở cung ba kích hình chủ rút, tổng hợp lại chính là xu hướng dao động điều chỉnh.

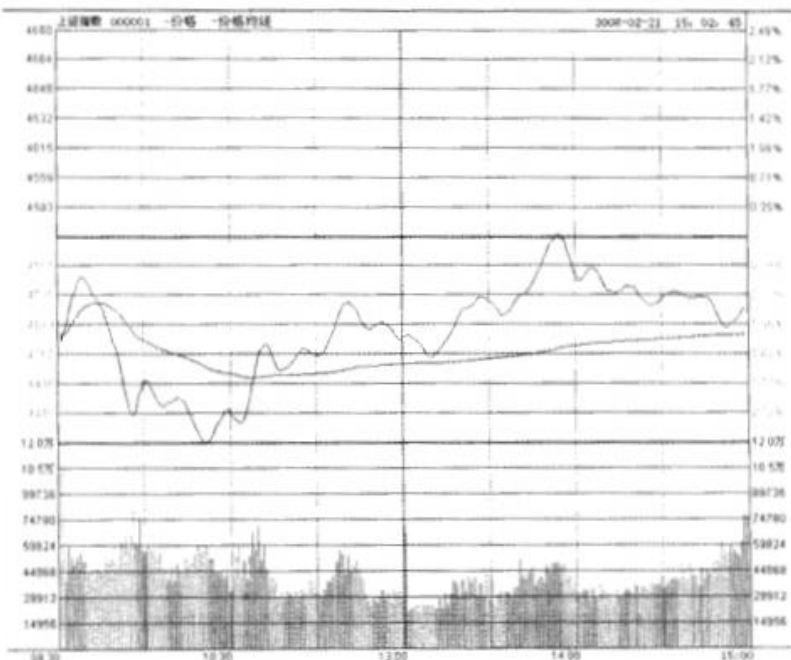
Dự đoán bản khối:

Trực phù ở cung tám, cung tám chủ nông nghiệp, than đá, canh là gang thép, cửa sinh chủ vật liệu mới, thương nghiệp, ất kỳ thiên nhuế chủ y dược, làm giấy, quý chủ dầu mỏ, rượu, cửa thiên ở cung một, đnh kỳ chủ thông tín 3G, thông tin điện tử, bính là nguồn năng lượng mới, thiên anh chủ hóa chất tinh luyện, cửa hưu chủ cung cấp khí, cung cấp nước.

Thực tế:

Ngày hôm đó, chỉ số chứng khoán Thượng Hải báo nhận được 4527.18 điểm, rớt 39.85 điểm, hôm qua nhận được 4567.03, hôm nay mở 4534.17, so với bàn của hôm qua thì mở thấp mất 32.86 điểm, cao nhất: 4568.21, thấp nhất: 4452.68, khối lượng giao dịch: 613091 tay, số gạch giao dịch: 100 tỉ 296 triệu tệ, biên độ sóng của chỉ số là: 2.53%. Cổ phiếu bluechip toàn bàn có biên độ rớt phổ biến gần như không đổi, bản khối gang thép vẫn tiếp tục dẫn đầu tăng toàn bàn, bản khối thương nghiệp, năng lượng mới, vật liệu mới, thông tin điện tử, khái niệm 3G, cổ phiếu than đá, công nghiệp hóa chất cũng có biểu hiện không tệ.

Xu hướng thực tế như hình bên dưới:



Hình phân thời mở thấp toàn bàn chứng khoán Thượng Hải

Ví dụ 6:

Dầu mỏ Trung Quốc muốn yên thân, chỉ số toàn bàn cho thấy chân tướng.

Dầu mỏ Trung Quốc chỉ muốn yên thân, không còn là Chúa Giêsu nữa rồi, hôm nay thị trường cổ phiếu đã lộ rõ, phân tích thị trường sau này chắc chắn sẽ rất thú vị.

Kể từ khi Dầu mỏ Trung Quốc gia nhập thị trường và tăng thêm tính toán chỉ số cho đến nay, bởi vì mức độ ảnh hưởng khi nó chiếm hữu chỉ số của chứng khoán Thượng Hải là khá lớn, xu hướng của nó luôn ảnh hưởng trực tiếp đến mức tăng rớt chỉ số toàn bàn của sàn giao dịch chứng

khoán Thượng Hải, cho nên nếu muốn làm rõ xu hướng thật sự của toàn bản chứng khoán Thượng Hải, đầu tiên phải có được một sự hiểu biết đúng đắn về xu hướng của Dầu mỏ Trung Quốc. Chẳng hạn như, đa số cổ phiếu của chứng khoán Thượng Hải vẫn đang điều chỉnh, thì Dầu mỏ Trung Quốc lại tăng lên, vậy thì nếu nhìn từ bề ngoài, chỉ số chứng khoán Thượng Hải cũng đang tăng lên, rõ ràng nếu như không nghiên cứu kỹ lưỡng, nhất định sẽ bị hiện tượng ở bề nổi làm cho mờ mắt.

Sau khi thu bản ngày 10 tháng 3 năm 2008, tôi tham khảo xu hướng theo đúng quy củ của Dầu mỏ Trung Quốc trong ngày hôm đó, khởi cục dự đoán xu hướng thị trường sau này của chứng khoán Thượng Hải, như sau:

Thời gian: 16 giờ 58 phút ngày 10 tháng 3 năm 2008.

Nông lịch: giờ thân ngày 3 tháng 2 năm mậu tý.

Can chi: nhâm thân, kỷ dậu, ất mão, mậu tý.

Tuần không: tuất hợi, dần mão, tý sửu, ngọ mùi.

Kinh trập: thượng nguyên, giờ nhâm thân, tuần thủ là mậu.

Dương động cục một, trực phù thiên bồng rơi vào cung năm, trực sử cửa hưu vào cung chín.

Địa Khai Đinh Trụ Tân	Thiên Hưu Quý Tâm Ất	Phù Sinh Mậu Bồng Kỷ
Vũ Nhâm Kinh Kỷ Cầm Nhuế Canh	Nhâm	Xà Thương Bính Nhậm Đinh
Hổ Tử Ất Anh Bính	Hợp Cảnh Tân Phụ Mậu	Âm Đỗ Canh Xung Quý

Phân tích:

Tám cửa của kỳ môn phản ngâm, trực phù thiên bồng là sao hung, mậu nhập mộ ở địa bàn lục kỷ, cung can ngày can giờ có thần hung huyền vũ, thiên nhuế, cửa kinh, trực sử cửa hưu vào cung chín, trên gặp cửa thiên có biên độ dao động điều chỉnh lớn. Cửa địa rơi vào cung bốn, chúng khoán Thượng Hải thấp nhất sẽ điều chỉnh đến 3000 – 3300 điểm.

Trong hôm nay, xu hướng của Dầu mỏ Trung Quốc theo đúng quy củ, trong bàn giữ vững mức 21.8 tệ tiền đáy kỳ đầu, chỉ mong được yên thân, không tiếp tục làm Chúa Giêsu nữa, thị trường cổ phiếu hôm nay đã lộ rõ, phân tích thị trường lúc sau chắc chắn sẽ rất thú vị. Hôm nay, chúng khoán Thượng Hải đã chạm được vị trí thấp mới trong tám tháng trở lại đây, lúc thu bàn, rớt vượt 4165 điểm theo một đường chống đỡ vàng Fibonacci, giao dịch tăng mạnh một cách rõ ràng, chỉ số thành phần của chúng khoán Thân Quyền đã rớt vượt đường năm, khủng hoảng thị trường làm cho mọi người buồn càng thêm buồn, ước tính sau khi đường ngắn chạm đáy trong khoảng 4070 điểm, có thể sẽ biến chuyển tăng lên trở lại, mọi người cần phải chờ tăng

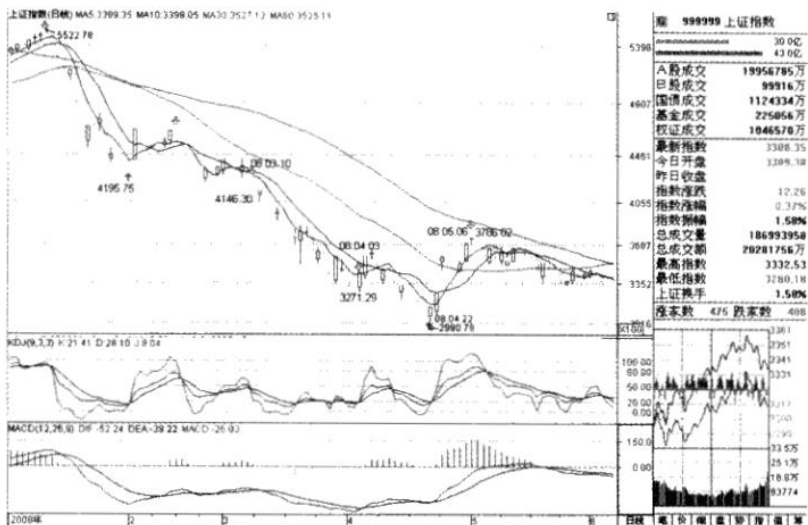
lên cao điểm rồi hãy bỏ đi, giờ tạm thời ngồi yên theo dõi động tĩnh là chính, để tránh những tổn thất không đáng có.

Nhìn từ dự đoán của hai bàn trên, vốn gia nhập của hai sàn thiếu hụt nghiêm trọng, phương thức điều tiết khẩn cấp của Chính phủ đối với thị trường cổ phiếu vẫn chưa thấy có hiệu quả, đặc biệt là thông tin lợi không từ lưỡng hội truyền ra bên ngoài, trưng thu thuế lợi tức vốn, vào khoảng xuân phân (20/3) sau lưỡng hội, biến chuyển tăng trở lại kết thúc, sẽ xuất hiện một vòng điều chỉnh với cấp độ tương đối lớn, thấp nhất có thể đạt được khoảng 3000 đến 3300 điểm, giờ mọi người hãy thử nhớ lại câu nói kinh điển rất nổi tiếng được lưu truyền trên thị trường cổ phiếu, đó là “tránh xa thị trường cổ phiếu chính là tránh xa ma túy”, tôi tin rằng nó sẽ là hồi chuông cảnh báo cho những nhà đầu tư, xin hãy nghỉ ngơi trong sự cảnh báo, tốt nhất là cứ bình chân như vại.

Thực tế:

Chứng khoán Thượng Hải tính đến ngày 3 tháng 4 năm 2008, thấp nhất hạ xuống còn 3271.29 điểm, bắt đầu tăng trở lại. Sau này, hai ngày sau cốc vũ (20/4), tức ngày 22, thấy được vùng đáy có tính giai đoạn với 2990.79 điểm, biến chuyển tăng lên trở lại phát triển khá mạnh.

Xu hướng thực tế như hình bên dưới:



Hình đường K điều chỉnh chỉ số chứng khoán Thượng Hải

Ví dụ 7:

Chứng khoán Thượng Hải sẽ limit up, dùng đơn giá biết trước.

Toàn bản chứng khoán Thượng Hải từ lúc thấy đỉnh (tháng 10 năm 2007) tiếp tục xu hướng rớt cho đến nay, rớt điên cuồng còn 1895.84 điểm vào ngày 18 tháng 9 năm 2008, vẫn cứ không ngừng rớt, Bộ Tài chính vì để cứu vãn lấy thị trường chứng khoán, cho nên đã đăng tải lợi hảo đơn phương trưng thu thuế trước bạ, do Chính phủ đã rất nhiều lần đăng tải lợi hảo rồi, nhưng thị trường cổ phiếu vẫn chẳng có chút phản ứng nào, cứ rớt mãi, cho nên lợi hảo lần này liệu có thể xoay chuyển được xu hướng của cổ phiếu A vào ngày mai hay không, đại đa số dân chơi cổ phiếu đều rất lấy làm nghi hoặc, tại tôi cũng thấy nghi ngờ

giống như bọn họ, nên bèn lấy thời gian mở bàn của cổ phiếu A vào ngày mai (19/9), để khởi cục, dự đoán thử xu hướng toàn bàn của ngày hôm đó, tính ra được sẽ tăng mạnh khoảng 9%, mừng hơn cả mong đợi, tôi tính chuẩn bị đầy đủ tiền vốn, tranh thủ kiếm chút lời. Kết quả, ngày hôm sau (ngày 19), toàn bàn chứng khoán Thượng Hải có khoảng trống giá, mở cao hơn 2067.64 điểm, đến khi thu bàn thì được 2075.09 điểm, nguyên ngày tăng mạnh 90% điểm bốn sáu, xem chút nữa là limit up, quả thật so với dự liệu của tôi, cũng khá ổn rồi, phía dưới đây sẽ tường thuật lại phần dự đoán, như sau:

Thời gian: 9 giờ 14 phút ngày 19 tháng 9 năm 2008.

Nông lịch: giờ tị ngày 20 tháng 8 năm Mậu tý.

Can chi: ất tị, nhâm tuất, tân dậu, mậu tý.

Tuần không: dần mão, tý sửu, tý sửu, ngọ mùi.

Bạch lộ: hạ nguyên, giờ ất tị, tuần thủ là nhâm.

Âm độn cục sáu, trực phù thiên nhuế vào cung bẩy, trực sử cửa tử vào cung một.

Hợp Hưu Tân Xung Canh	Âm Sinh Canh Phụ Đinh	Xà Thương Đinh Anh Nhâm
Hỗ Khai Bính Nhâm Tân	Kỷ	Phù Kỷ Đổ Nhâm Cầm Nhuế Ất
Vũ Kinh Quý Bồng Bính	Địa Tử Mậu Tâm Quý	Thiên Cảnh Ất Trụ Mậu

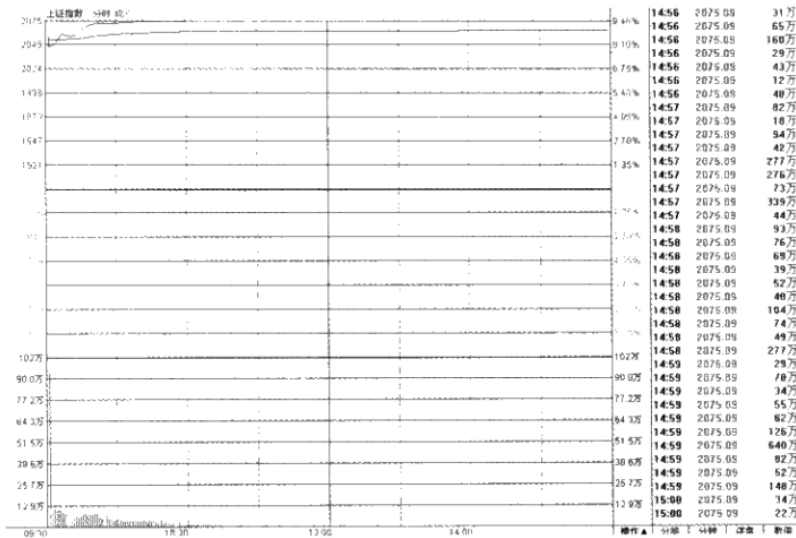
Phân tích:

Vì sao đoán toàn bản ngày hôm đó sẽ tăng mạnh hơn 9%?

Ngày 19 tháng 9 là ngày tuất, cung sáu càn năm lệnh dụng sự, trong cung cửa cảnh chủ tin tức, thiên trụ là chính sách có biến hóa, át kỳ là công tác chuẩn bị chần chừ đã lâu, mệnh là thái tuế, quốc gia, Bộ Tài chính, cũng là thuế trước bạ, cung sáu càn ngang hòa với cung bảy đoài của can ngày nhâm thị trường cổ phiếu, cung sáu càn cũng là Chính phủ, cho thấy công tác chuẩn bị do Bộ Tài chính của Chính phủ đang tải vốn chần chừ đã lâu, chính sách thông tin đơn phương trưng thu thuế trước bạ có lợi đối với thị trường cổ phiếu.

Cửa cảnh là biến chuyển, vào cung sáu càn dụng sự, trên gặp cữu thiên chủ tăng mạnh, thiên trụ có biến hóa, tăng lên rất nhiều so với ban đầu, át là can giờ nhà đầu tư dân chơi cổ phiếu, dưới gặp mệnh ngang hòa với cung bảy đoài của can ngày nhâm, cho thấy nhà đầu tư chi tiền mua vào cổ phiếu tới tấp. Cung sáu càn vượng tương ở tháng dậu, cung sáu càn có số 1, 4, 6 và 9, chọn số 9, vậy thì có thể đoán rằng, chứng khoán Thượng Hải ngày hôm đó sẽ tăng mạnh hơn 9%.

Xu hướng thực tế xem hình dưới đây:



Hình xu hướng phân thời chứng khoán Thượng Hải ngày 19 tháng 9 năm 2008

Ví dụ 8:

Thiên động biết mờ cao, cửa tử nhận được sao đỏ.

Sáng ngày 5 tháng 3 năm 2009, trước khi thị trường cổ phiếu mở bàn, tôi dự đoán rằng, toàn bản chứng khoán Thượng Hải sẽ mở cao, cho đến khi thu bàn, đường K của chứng khoán Thượng Hải sẽ nhận được sao chữ thập đỏ, quả nhiên đến 3 giờ chiều, hai sàn thu bàn, chứng khoán Thượng Hải nhận được sao chữ thập đỏ.

9 giờ 30 phút ngày 5 tháng 3, chứng khoán Thượng Hải mở bàn với 2220.15 điểm, so với điểm vị khi thu bàn của ngày 4 tháng 3, thì đã mở cao 22.04 điểm, cuối cùng chứng khoán Thượng Hải nhận được 2221.08 điểm, có đôi chút cao hơn so với lúc mở bàn (0.93 điểm), đường K

của chứng khoán Thượng Hải nhận được một ngôi sao chữ thập đỏ tiêu chuẩn.

Dưới đây sẽ tường thuật phần phán đoán phân tích, như sau:

Thời gian công lịch: 9 giờ ngày 5 tháng 3 năm 2009.

Thời gian nông lịch: giờ kỷ tị ngày 9 tháng 2, kinh trập thượng nguyên.

Can chi lúc đó: kỷ tị, kỷ dậu, đinh mao, kỷ sửu.

Tuần không lúc đó: tuất hội (giờ), dần mao (ngày).

Dương độn cục một, trực phù thiên bồng vào cung hai, trực sử cửa hưu vào cung sáu.

Địa Cảnh Đinh Trụ Tân	Thiên Tử Quý Tâm Ất	Phù Kinh Mậu Bồng Kỷ
Vũ Nhâm Đổ Kỷ Cầm Nhuế Canh	Nhâm	Xà Khai Bính Nhậm Đinh
Hổ Thương Ất Anh Bính	Hợp Sinh Tân Phụ Mậu	Âm Hưu Canh Xung Quý

Phân tích:

(1) Vì sao đoán ngày hôm đó toàn bàn chứng khoán Thượng Hải sẽ mở cao?

Mở bàn xem cung cửa khai, kết hợp thêm cung bốn tón, để tổng hợp phán đoán, hiện cửa khai vào cung bảy đoài, gặp bính + đinh là thiên độn, thiên độn chủ ẩn vào chỗ cao trên trời, lại còn gặp sao cát thiên nhậm, kết hợp cung bốn tón, trên gặp thần cát cửa địa (hôm qua toàn bàn

chứng khoán Thượng Hải tăng), chủ bình ổn, đỉnh kỳ chủ tăng, cửa cảnh có biến chuyển, chủ tăng lên, có thiên trụ, so với thu bàn vào hôm qua, có biến hóa, tổng hợp đoán là mở cao, vậy sẽ mở cao bao nhiêu? Cung mà cửa khai rơi vào là cung bầy đoàn, cung bầy đoàn có số 2, 4, 7 và 9, tháng mao cung bầy đoàn hưu tù, kết hợp với tình hình mở bàn dạo gần đây, quyết định chọn số 2, vậy thì có thể biết được rằng, khi chứng khoán Thượng Hải mở bàn, tối thiểu sẽ mở cao khoảng 22 điểm (thực tế chứng khoán Thượng Hải mở bàn với 2220.15 điểm, so với điểm vị thu bàn ngày 4 tháng 3 là 2198.11 điểm, thì đã mở cao 22.04 điểm, sai số cực kỳ nhỏ).

(2) Vì sao đoán đường K của chứng khoán Thượng Hải sẽ nhận được một ngôi sao chữ thập đỏ?

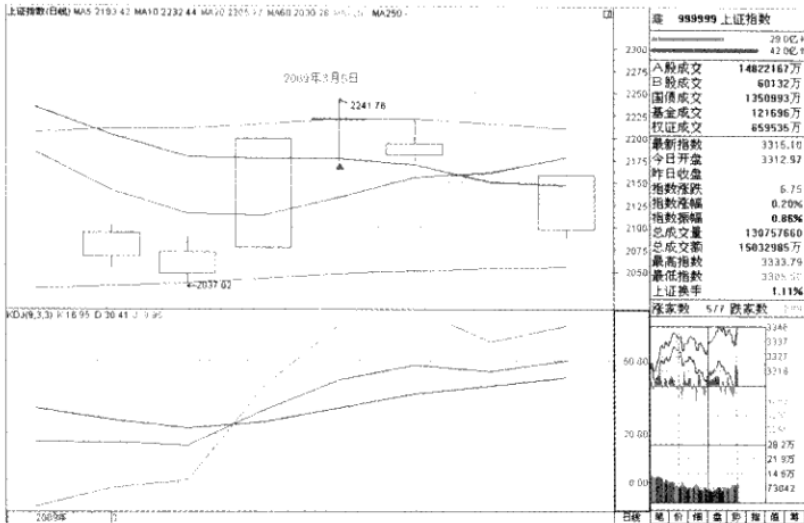
Ngày dậu cung bầy đoàn dụng sự, trong cung bầy đoàn trên gặp thần lửa đằng xà, chủ tăng lên nhưng không dễ kiểm soát, cửa khai trong cung gặp cách cát bính + đình, là thiên động, lại gặp sao cát thiên nhậm, giờ tị dụng sự ở cung bốn tốn, trên gặp cữu địa, giờ ngọ dụng sự ở cung chín ly, trên gặp cữu thiên, giờ mùi dụng sự cung hai khôn, trên gặp trực phù, bắt đầu từ cung bốn tốn, giờ ngọ cung chín ly trên gặp cữu thiên, giờ mùi cung hai khôn trên gặp trực phù, đều là những thần cát có tác dụng tăng lên, cho thấy được, toàn bản chứng khoán Thượng Hải trong ngày hôm đó sẽ tăng lên. Nếu đã là tăng rồi, thì sẽ phải có cao điểm, cao điểm thông thường xem vị trí cung của cữu thiên và trực phù, kết hợp với chống đỡ và áp lực 15 phút hoặc 30 phút của chứng khoán Thượng Hải, tháng mao thì chọn số 9 của cung chín ly, có thể đoán rằng, cao điểm nhất sẽ vào khoảng 2239 điểm (trên thực tế điểm vị cao nhất của

chứng khoán Thượng Hải trong ngày là 2241.76 điểm, sai số rất nhỏ).

Cung bốn tổn, trên có cửa địa, là điểm thấp của cả ngày, cung bốn tổn vượng tương ở tháng mao, chọn số 8, kết hợp vị trí chống đỡ 15 phút hoặc 30 phút của chứng khoán Thượng Hải, có thể biết, chứng khoán Thượng Hải sẽ hạ thấp xuống còn khoảng 2180 điểm thì dừng rớt (thực tế trong ngày hôm đó, điểm thấp nhất của chứng khoán Thượng Hải là 2173.49 điểm).

Điểm vị thu bàn của chứng khoán Thượng Hải, xem vị trí cung của cửa tử, đồng thời kết hợp cung cửa cảnh để phán đoán. Cửa tử vào cung chín ly, trong cung chín ly, trên gặp cửa thiên, có thể thấy, sẽ thu bàn với điểm khá cao, cửa cảnh vào cung bốn tổn, trên gặp cửa địa, kết hợp với dự đoán cả ngày sẽ tăng lên, có thể đoán rằng, điểm vị thu bàn không thể nào thấp hơn điểm vị mở bàn được, tổng hợp phân tích, có thể thấy rằng, xác suất để chứng khoán Thượng Hải nhận được một ngôi sao chữ thập đỏ là khá lớn, nhưng vẫn có chỗ chưa đoán được, vào ngày hôm đó, chứng khoán Thượng Hải đã thu bàn với 2221.08 điểm, chỉ cao hơn có chút xíu so với lúc mở bàn 0.93 điểm, đường K của chứng khoán Thượng Hải nhận được một ngôi sao chữ thập đỏ tiêu chuẩn.

Xu hướng thực tế như hình bên dưới:



Hình đường K sao chữ thập của chứng khoán Thượng Hải ngày 5 tháng 3 năm 2009

Ví dụ 9:

Mua sách tự học, cũng có thể đoán trúng.

Có rất nhiều bạn trên mạng, sau khi mua sách ở chỗ của tôi, miệt mài tự học, thành quả từ việc tự học rất đáng nể, phía dưới tôi chọn ra hai ví dụ trong số các ví dụ dự đoán thực tế, thêm phần bình luận, chủ yếu là để thả con săn sắt, bắt con cá rô.

(1) Một người bạn trên mạng tên là Cầu Tri Vi Lạc, kể từ lúc mua sách, anh ta rất chăm chỉ, nghiên cứu đi nghiên cứu lại tới hơn ba lần, thu hoạch vô cùng lớn, mỗi lần đoán thực tế đều đúng cả, hiệu quả rất lớn, giờ tôi lấy ra một ví dụ trong số đó để bình luận, như sau:

Ngày 22 tháng 4 năm 2009, dự đoán xu hướng phân thời với bản khối trong ngày của toàn bản chứng khoán

Thượng Hải:

Thời gian công lịch: 9 giờ ngày 22 tháng 4 năm 2009.

Thời gian nông lịch: giờ ất tị ngày 27 tháng 3, cốc vũ thượng nguyên.

Can chi lúc đó: ất tị, đĩnh dậu, mậu thìn, kỷ sửu.

Tuần không lúc đó: dần mao (giờ), thìn tị (ngày).

Dương độn cục năm, trực phủ thiên anh vào cung bốn, trực sử cửa cảnh vào cung một.

Phù Khai Nhâm Anh Ất	Xà Mậu Hưu Đỉnh Cầm Nhuế Nhâm	Âm Sinh Canh Trụ Đỉnh
Thiên Kinh Ất Phụ Bính	Mậu	Hợp Thương Kỷ Tâm Canh
Địa Tử Bính Xung Tân	Vũ Cảnh Tân Nhậm Quý	Hổ Đỗ Quý Bồng Kỷ

Phân đoán của Cầu Tri Vi Lạc:

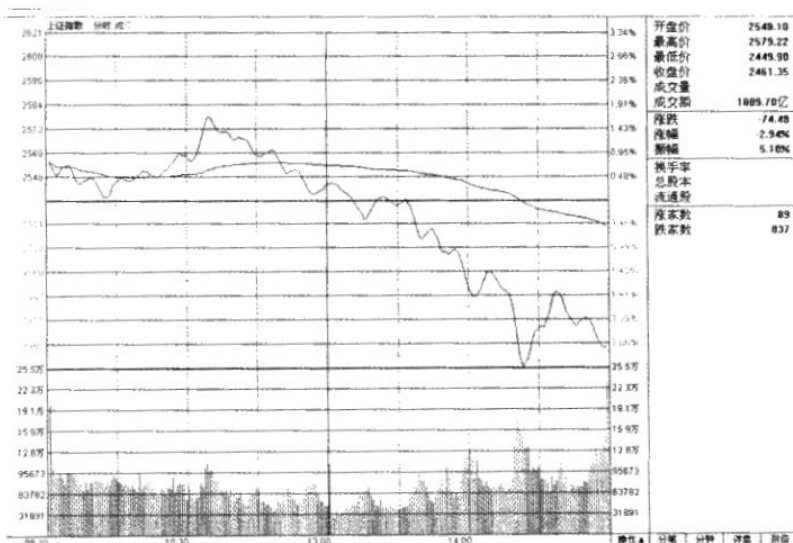
Mở cao nhưng xu hướng thấp, mở bàn với 2544 điểm, cao nhất 2563 điểm, thấp nhất 2488 điểm, thu bàn 2512 điểm, chú ý nhiều vào y dược, điện lực, giáo dục, kim loại có màu, thuộc về phạm vi thử nghiệm.

Thực tế:

Ngày hôm đó, toàn bàn chứng khoán Thượng Hải mở bàn với 2548.11 điểm, so với điểm vị thu bàn 2535.83 điểm của ngày giao dịch trước đó thì mở cao 12.28 điểm, cao nhất 2579.22 điểm, thấp nhất 2449.9 điểm, sau đó thu bàn với 2461.35 điểm. Chứng khoán Thượng Hải trong ngày

mở cao, xu hướng thấp, rút mất 74.48 điểm so với ngày giao dịch trước đó.

Xu hướng thực tế như hình dưới đây:



Hình xu hướng phân thời ngày 22 tháng 4 của chứng khoán Thượng Hải

Bình luận:

Từ phần đoán phía trên và xu hướng thực tế trong ngày của chứng khoán Thượng Hải, có thể thấy, dự đoán của Cầu Tri Vi Lạc là chính xác, mức độ sai số rất nhỏ, dù không thấy viết nội dung phán đoán, nhưng kết quả đã rất sát với thực tế rồi. Phần dự đoán bản khối cần luyện tập nhiều hơn nữa.

Dưới đây tôi sẽ đoán sơ qua cách cục kỳ môn này:

Cửa khai vào cung bốn tốn, trên có thần cát trực phù, gặp thiên anh, sao giúp biến chuyển trở nên sôi động, có

cách cát tiểu xà đắc thế nhâm + ất, chắc chắn chủ mở cao, cung bốn tốn là số 4, nên đoán điểm vị khi mở bàn khoảng 2544 điểm. Cửa thiên trực phù là điểm cao nhất trong ngày, cửa thiên vào cung ba chấn gặp không vong, trực phù vào cung bốn tốn vượng tương, chọn số 8, có thể đoán rằng, điểm vị cao nhất trong ngày vào khoảng 2580 điểm. Cửa địa là điểm thấp nhất trong ngày, cửa địa ở vào cung tám cần gặp không vong, giảm đi một nửa, chọn số 4 hoặc số 5, vậy thì điểm thấp nhất trong ngày có thể vào khoảng từ 2444 điểm đến 2455 điểm. Ngày Dậu cung bảy đòi dụng sự, trong cung có cửa hung cửa thương, phản ngâm, thiên tâm lục hợp tuy cát, nhưng gặp cách hung kỷ + canh, kết hợp cung bốn tốn, cung chín ly, cung hai khôn, với đỉnh kỳ can ngày đang ở cung chín ly, có thể đoán được rằng, sau khi mở cao, sẽ có xu hướng dao động rớt xuống. Thu bàn xem cung cửa tử và cung cửa cảnh, cửa tử vào cung tám cần gặp không vong, chọn số 5, cửa cảnh vào cung một khảm, chọn số 6, tổng hợp lại, rớt cả ngày, có khả năng nhận được khoảng 2460 điểm.

(2) Sau khi một người bạn trên mạng tên là Trung Phu mua sách, người bạn đó đã chăm chỉ luyện tập trong thực tiễn, nên đã nắm bắt được cương lĩnh dự đoán rất nhanh, trong dự đoán thực tế, đoán trúng liên tục, hiệu quả vô cùng rõ ràng, bây giờ tôi sẽ bình luận một ví dụ trong số đó, như sau:

Ngày 20 tháng 4 năm 2009, dự đoán xu hướng phân thời trong ngày của toàn bàn chứng khoán Thượng Hải:

Thời gian công lịch: 9 giờ ngày 20 tháng 4 năm 2009.

Thời gian nông lịch: giờ tân tị ngày 25 tháng 3, cốc vũ thượng nguyên.

Can chi lúc đó: tân tị, ất mùi, mậu thìn, kỷ sửu.

Tuần không lúc đó: thân dậu (giờ), thìn tị (ngày).

Dương độn cục năm, trực phù thiên tâm vào cung tám, trực sử cửa khai vào cung bốn.

Âm Khai Tân Nhậm Ất	Hợp Hưu Bính Xung Nhâm	Hỗ Sinh Ất Phụ Đinh
Xà Kinh Quý Bồng Bính	Mậu	Vũ Thương Nhâm Anh Canh
Phù Tử Kỷ Tâm Tân	Thiên Cảnh Canh Trụ Quý	Địa Mậu Đổ Đinh Cầm Nhuế Kỷ

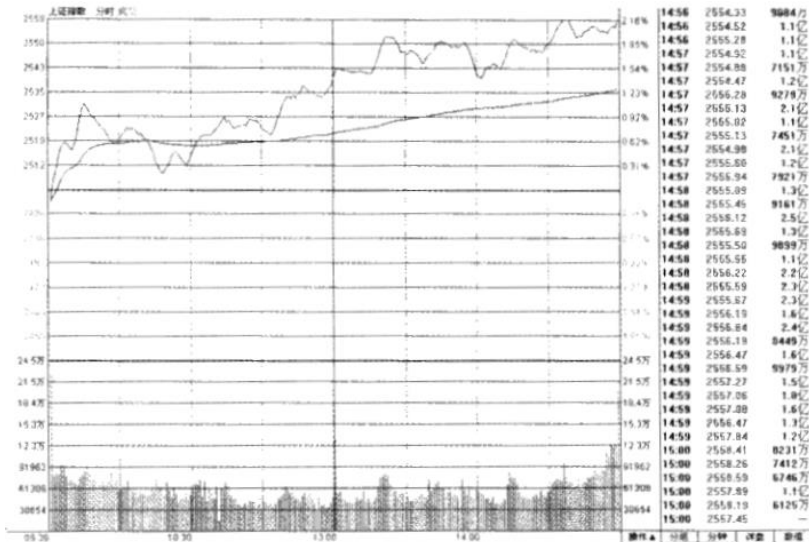
Phần đoán của Trung Phu:

Tôi cho rằng, xu hướng của hôm thứ hai sẽ như thế này: sau khi mở thấp thì lao dốc, dao động cực kỳ mạnh; đến hơn 11 giờ thì bắt đầu ổn định, tăng lên trở lại; buổi chiều có dao động nhưng không đáng ngại, cả ngày nhận được màu đỏ (nhận được đường dương).

Thực tế:

Chỉ số chứng khoán Thượng Hải mở bàn với 2500.17 điểm, so với điểm vị thu bàn 2503.93 điểm của ngày giao dịch trước đó, mở thấp 3.76 điểm, cao nhất 2559.04 điểm, thấp nhất 2497.32 điểm, thu bàn 2557.46 điểm, tăng được 53.52 điểm so với ngày giao dịch trước đó.

Xu hướng thực tế như hình bên dưới:



Hình xu hướng phân thời ngày 20 tháng 4 của chứng khoán Thượng Hải

Bình luận:

Phán đoán xu hướng của các cung dụng sự khá chính xác, nhưng lại chưa phân tích đúng điểm vị mở bàn trong ngày, điểm cao thấp, điểm thu bàn và bản khối, cần cố gắng thêm.

Dưới đây tôi đoán sơ qua một chút cách cục kỳ môn này:

Cửa khai vào cung bốn tốn, trên gặp thái âm, có cách hung tân + ất, hơn nữa tám cửa phản ngâm là cách hung, chắc chắn chủ sau khi mở thấp, sẽ dao động, rút âm lao dốc. Sau 11 giờ, cung chín ly dụng sự, trong cung chín ly có thần cát lục hợp, chủ tụ tập sôi động, thiên xung là sao cát giúp tăng lên, cộng với bính kỳ, chủ giờ ngộ sẽ tăng. Vào buổi chiều, giờ mùi cung hai khôn dụng sự, ngoài có

bạch hổ chủ dao động ra, cung hai khôn đều là tam kỳ sao cát cửa cát, hôm đó ngày mùi, cũng là cung hai khôn dụng sự, nên ngày đó sẽ tăng. Mở bàn thì xem cung bốn tốn của cửa khai, chọn số 8, có thể đoán điểm vị mở bàn vào khoảng 2488 điểm, cung của cửa thiên trực phù là điểm cao nhất, cửa thiên vào cung một khảm, trực phù vào cung tám cần, kết hợp vị trí áp lực của hình đường K trong 15 phút hoặc 30 phút, tổng hợp lại, chọn được số 6, vậy thì điểm cao nhất sẽ vào khoảng 2560 điểm, điểm thấp nhất thì xem cung sáu cần của cửa địa, kết hợp vị trí chống đỡ của hình đường K trong 15 phút hoặc 30 phút, tổng hợp lại, chọn được số 9, vậy thì điểm thấp nhất sẽ vào khoảng 2499 điểm, thu bàn thì xem cung cửa cảnh và cung cửa tử, cửa cảnh vào cung một khảm, còn cửa tử thì vào cung tám cần, tổng hợp phân tích, thì sẽ biết, toàn bàn chứng khoán Thượng Hải nhận được khoảng giữa 2555 – 2566 điểm.

Phần 2: Dự đoán của kỳ môn đối với chứng quyền cổ phiếu đơn lẻ

Kinh nghiệm phán đoán lựa chọn dụng thần:

Dùng can ngày để phán đoán tổ chất và trạng thái đầu tư của nhà đầu tư, dùng can giờ để phán đoán tình hình chứng quyền hoặc cổ phiếu mà nhà đầu tư đang nắm giữ, dùng giáp tý mậu để phán đoán tình hình vốn của nhà đầu tư, dùng cửa sinh để phán đoán tình hình thu lợi của nhà đầu tư, dùng cửa cảnh để phán đoán tình hình sách lược, thủ pháp, phương án thao tác của nhà đầu tư.

Dùng cửa khai để phán đoán tình hình các mặt cơ bản của công ty đại chúng, dùng can giờ để phán đoán tình hình kinh doanh trên thị trường và tiêu thụ sản phẩm, dùng giáp tý mậu để phán đoán tình trạng vốn lưu động của công ty đại chúng, dùng cửa sinh để phán đoán tình hình thu lợi của công ty đại chúng, dùng trực phù trực sử để phán đoán tình trạng nhân viên quản lý cao tầng của công ty đại chúng.

Dùng trực phù để phán đoán tình hình đa phương của cổ phiếu đang cần dự đoán, dùng cửa sinh để phán đoán bên nắm giữ cổ phiếu (tức là tình hình của không phương) của cổ phiếu đang cần dự đoán, dùng cửa cảnh kết hợp với trực phù để phán đoán mạnh, yếu, có, không của biến chuyển, dùng cửa cảnh để phán đoán tình hình của các mặt tin tức, dùng can ngày để phán đoán tình hình của bên mua, dùng can giờ để phán đoán tình hình của bên bán, dùng can giờ kết hợp với đa phương, không phương, bên mua, bên bán để phán đoán tình trạng xu hướng cụ thể của cổ phiếu cần dự đoán, đồng thời tham khảo quan hệ của cửa sinh với can ngày, giáp tý mậu với cửa sinh, can giờ với can ngày, để đưa ra quyết định mua bán.

Khi phán đoán cụ thể, cần phải vận dụng đầy đủ các nguyên tắc cơ bản và nguyên tắc thực tiễn của kỳ môn dự đoán cổ phiếu, đồng thời kết hợp với đường K và chỉ tiêu kỹ thuật, phán đoán ra được xu hướng và thời gian, mức giá khi mua bán một cách chính xác.

Phía dưới thuyết minh một vài ví dụ.

Ví dụ 1:

Cổ phiếu thua mất 70 nghìn tệ, khi nào mới có thể

giải nguy?

Ngày 21 tháng 9 năm 2007, có một người bạn ở trên mạng hỏi một cách gấp gáp rằng, trước mắt cổ phiếu đã lỗ nặng 70 nghìn tệ, khi nào mới có thể giải nguy? Tôi sinh năm 1977, mệnh năm là đinh tị. Vì vậy bút giả lấy thời gian đăng bài của người đó để khởi cục dự đoán, như sau:

Thời gian công lịch: 15 giờ ngày 21 tháng 9 năm 2007.

Thời gian nông lịch: giờ canh thân ngày 11 tháng 8, bạch lộ trung nguyên.

Can chi lúc đó: canh thân, mậu ngọ, kỷ dậu, đinh hợi.

Tuần không lúc đó: tý sửu (giờ), tý sửu (ngày).

Âm độn cục ba, trực phù thiên trụ vào cung một, trực sử cửa kinh vào cung một.

Vũ Sinh Nhâm Nhâm Ất	Hổ Thương Mậu Xung Tân	Hợp Đỗ Ất Phụ Kỷ
Địa Hưu Canh Bồng Mậu	Bính	Âm Cảnh Tân Anh Quý
Thiên Khai Đinh Tâm Nhâm	Phù Kinh Quý Trụ Canh	Xà Bính Tử Kỷ Cầm Nhuê Đinh

Phân tích:

(1) Trước tiên xem tâm thế và tổ chất của nhà đầu tư, can ngày mậu vào cung chín, có liên quan đến đầu tư, có xung hình mậu + tân, chủ vốn gặp nguy, đang ở vào trạng thái cực kỳ khó chịu, cửa thương có tổn thất tổn thương, mậu vào cung chín, đã tổn thất khoảng 70 nghìn tệ rồi, có

bạch hổ, chủ có sai sót khi thao tác, thiên xung chủ thích mạnh động, chưa tính toán suy xét kỹ lưỡng đã thao tác rồi. Mệnh năm đinh ở cung tám, nhập mộ bị bao vây, chủ tạm thời không được hành động.

(2) Trực phù ở cung một không vong, khó sinh được cửa sinh cung bốn, chủ đa phương không còn sức lực, sẽ không tác đa nữa, trực phù hưu tù ở tháng dậu, cửa sinh cung bốn cũng hưu tù, chủ cổ phiếu đó đang ở giai đoạn điều chỉnh thế yếu, gặp thiên trụ, biến chuyển ngày càng xấu đi, cung cửa sinh là không phương, trên gặp huyền vũ chủ xu hướng rút.

(3) Can giờ là cổ phiếu, gặp cửa địa, chủ rút âm gặp nguy, gặp cửa hưu, thiên bồng, phục cung cách, có điều chỉnh, đổi tay lớn.

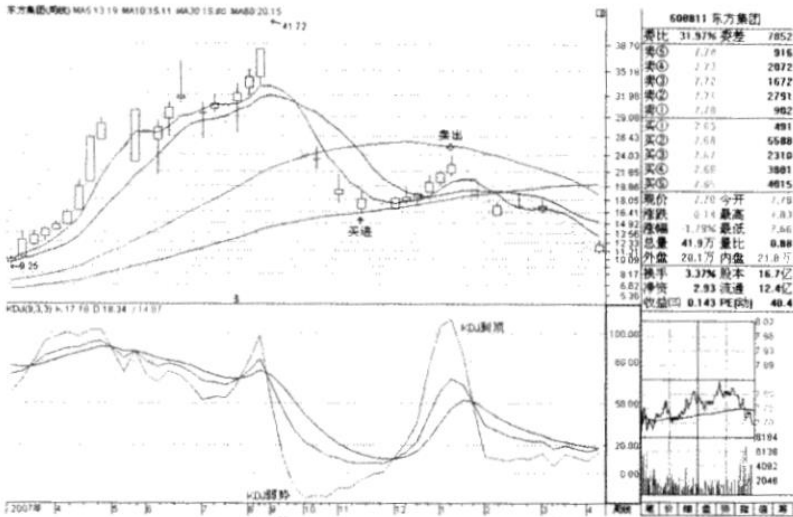
(4) Cửa cảnh chủ biến chuyển, ở cung bảy, có thái âm thiên anh, trước kia đã từng rất náo nhiệt, hiện tại gặp phải tân quý, chủ biến chuyển bị trở ngại, rút âm.

(5) Trong cục, cung can giờ sinh cung can ngày, cung cửa sinh sinh cung giáp tý mậu, chủ thấy giá thấp nên mua vào, có thể kiếm được lợi.

Sách lược thao tác:

(6) Cung trực phù tháng tý điền thực, mới có thể có biến chuyển, về vấn đề thao tác, nên chờ đến khi KDJ của đường K theo tuần ở vị trí thấp dưới đường 20, gặp thấp thì thêm mã mua vào, để hạ thấp chi phí, vào tháng tý, khi cửa sinh trực phù vượng, mới có khả năng bắt đầu tăng lên, khi KDJ của đường K theo tuần ở vị trí cao trên đường 80, lúc này mới có thể suy xét đến vấn đề bán ra để kiếm lời!

Xu hướng thực tế như hình bên dưới:



Hình thể yếu vị trí thấp KDJ đường K theo tuần của tập đoàn Đông Phương

Ví dụ 2:

Đoán mua Liên thông Trung Quốc thế nào?

Ngày 20 tháng 10 năm 2005, một người bạn muốn xin dự đoán, hỏi xem liệu có thể mua vào cổ phiếu của Liên thông Trung Quốc hay không, tôi lập cục kỳ môn rồi phân tích như sau:

Thời gian: 2 giờ ngày 20 tháng 10 năm 2005.

Nông lịch: giờ sửu ngày 18 tháng 9 năm ất dậu.

Can chi: tân sửu, đĩnh sửu, bính tuất, ất dậu.

Tuần không: thìn tị, thân dậu, ngọ mùi, ngọ mùi.

Hàn lộ: hạ nguyên, giờ tân sửu, tuần thủ là tân.

Âm độm cục ba, trực phủ thiên anh vào cung chín, trực sửu cửa cảnh vào cung hai.

Xà Thương Ất Phụ Ất	Phù Đỗ Tân Anh Tân	Thiên Bính Cảnh Kỷ Cầm Nhuế Kỷ
Âm Sinh Mậu Xung Mậu	Bính	Địa Tử Quý Trụ Quý
Hợp Hưu Nhâm Nhậm Nhâm	HỔ Khai Canh Bồng Canh	Vũ Kinh Đinh Tâm Đinh

Phân tích:

(1) Can ngày đĩnh ở cung sáu, gặp cửa kinh, chủ nhà đầu tư hoài nghi lo lắng, suy nghĩ bất định, trên gặp huyền vũ, thích hợp đầu cơ, xuất mau nhập mau, gặp thiên tâm chủ đang toan tính lên kế hoạch, đĩnh kỳ chủ có ý tưởng mới lạ, muốn thao tác ngược dòng.

(2) Lấy can ngày đĩnh làm thị trường cổ phiếu, rơi vào cung sáu, trên có huyền vũ, chủ rút, can giờ tân là người chơi cổ phiếu, vào cung chín, tự hình, trên có trực phù, lại gặp cửa đỗ, cho thấy đa số người chơi cổ phiếu đều đang gặp nguy hiểm, chịu tổn thất rất lớn. Can giờ đi khắc can ngày, người chơi cổ phiếu không muốn tham gia thị trường nữa, thị trường cổ phiếu lạnh tanh, không có nổi một bóng người. Vốn của thị trường cổ phiếu, xem giáp tý mậu, vào cung ba kích hình, cho thấy thị trường thiếu vốn hoặc vốn bị tuồn ra bên ngoài, vốn gia nhập thị trường có tổn thất hoặc khuyết thiếu vốn gia nhập.

(3) Lấy trực phù làm biến chuyển, là đa phương, vào cung chín, hưu tù ở tháng tuất, cửa sinh vào cung ba cũng hưu tù, cho thấy cổ phiếu đó đang ở vào thế yếu, cửa sinh sinh trực phù, cho thấy có nhà đầu tư đang bán tháo cổ

phiếu, cổ phiếu đó chắc chắn sẽ rớt, cung trực phù có cửa đổ, cho thấy vào lúc này, phần lớn đa phương đều đang gặp nguy. Cửa sinh ở cung ba, gặp thiên xung, chủ có xu hướng dao động, trên có thái âm, mậu kích hình, chủ có tổ chức nào đó âm thầm tác động, dao động, xuất hóa. Đại cục chín sao phục ngâm, tất cả mọi người chỉ có thể ngồi chờ trông ngóng.

(4) Cửa trực sử cửa cảnh vào cung hai, vượng tương vào tháng tuất, cung hai có số 2, 5, 8 và 10, hơn nữa chín sao còn phục ngâm, chủ thời gian dài, chọn số 10, có thể thấy, Liên thông Trung Quốc sẽ vẫn còn tiếp tục rớt khoảng mười tháng, mới có thể dừng rớt (thực tế từ tháng 10 năm 2005 đến tháng 8 của năm 2006, sau khi Liên thông Trung Quốc liên tiếp rớt âm đến 2.16 tệ thấy đáy, mới bắt đầu có biến chuyển mới tăng lên lại). Dựa vào những phân tích ở trên, có thể đoán rằng, giá cổ phiếu Liên thông Trung Quốc đang đi trên chiều hướng rớt xuống, không thể can dự vào trọng thương để tác đả.

(5) Cửa sinh cùng cung với giáp tý mậu, trong cung cửa sinh gặp thiên xung, chủ cổ phiếu đó có biên độ dao động lên xuống lớn, cung biến chuyển cửa cảnh, trên có cửu thiên, cũng chủ biên độ dao động lên xuống của cổ phiếu đó lớn, thiên xung cửu thiên cũng chủ biến chuyển dao động trong thời gian ngắn, thích hợp mua bán đường ngắn, vì vậy trong thời gian ngắn gặp thấp thì mua vào cổ phiếu đó, có thể kiếm được lời.

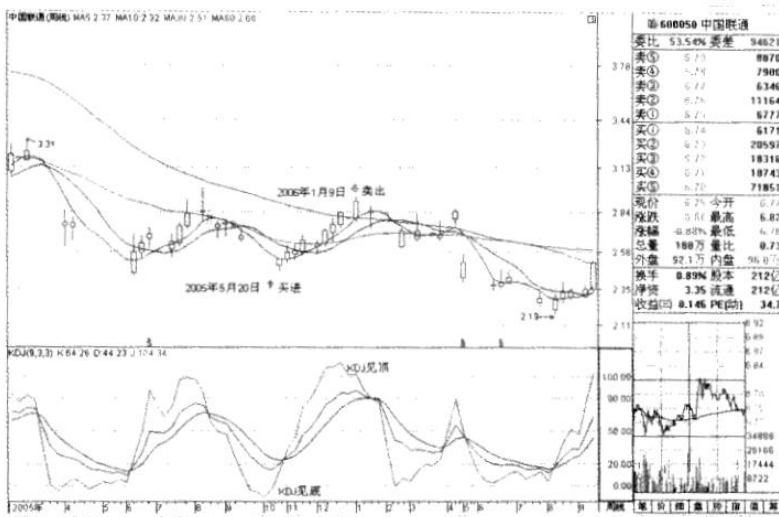
(6) Đề xuất cho việc thao tác, cơ cấu chuyên nghiệp và các nhà đầu tư có thể dựa trên KDJ đường K theo tuần của Liên thông Trung Quốc, khi có chữ thập vàng hướng lên trên từ vị trí thấp xuất hiện, lập tức mua vào, khi KDJ

đường K theo tuần ở vị trí cao trên đường 80, chọn thời cơ để bán ra kiếm lời. Nhà đầu tư cá nhân và giai cấp thợ thuyền không nên thao tác.

Thực tế:

Liên thông Trung Quốc từ ngày 19 tháng 10 năm 2005, bắt đầu với 2.5 tệ, dao động tăng lên đến 2.91 tệ ngày 9 tháng 1 năm 2006, sau đó rớt xuống lại.

Xu hướng thực tế như hình bên dưới:



Hình chữ thập vàng hướng lên trên từ vị trí thấp KDJ đường K theo tuần của Liên thông Trung Quốc vào ngày 20 tháng 10 năm 2005

Ví dụ 3:

Hoàng Đài Từ Nghiệp có tăng không, phân tích kỳ môn tìm sách lược?

Ngày 1 tháng 11 năm 2005, có người bạn trên mạng

hỏi rằng, liệu Hoàng Đài Tửu Nghiệp có tăng không?

Tôi đưa ra phân tích dựa trên cục kỳ môn như sau:

Thời gian: 10 giờ 27 phút ngày 1 tháng 11 năm 2005.

Nông lịch: giờ tị ngày 30 tháng 9 năm ất dậu.

Can chi: kỷ tị, kỷ sửu, bính tuất, ất dậu.

Tuần không: tuất hội, ngọ mùi, ngọ mùi, ngọ mùi.

Sương giáng: hạ nguyên ngày thứ nhất, giờ kỷ tị, tuần thủ là mậu.

Âm độn cục hai, trực phù thiên nhuế rơi vào cung một, trực sử cửa tử vào cung sáu.

Vũ Sinh Kỷ Bồng Bính	HỔ Thương Tân Nhậm Canh	HỢP ĐỔ ẤT Xung Mậu
Địa Hưu Quý Tâm Ất	Đinh	Âm Cảnh Bính Phụ Nhâm
Thiên Khai Nhâm Trụ Tân	Phù Đinh Kinh Mậu Cầm Nhuế Kỷ	Xà Tử Canh Anh Quý

Phân tích:

(1) Can ngày kỷ ở cung bốn, gặp huyền vũ, có lợi cho đầu cơ, gặp thiên bồng chủ muốn làm liều, gặp cửa sinh muốn đầu cơ, phát đại tài, bính kỳ muốn cầu tài trong sự hỗn loạn hoặc kiếm tiền trong nguy hiểm.

(2) Trực phù cung một sinh cửa sinh cung bốn, chắc chắn sẽ tăng, cung trực phù có giáp tý mậu, chủ có nguồn vốn được bơm vào để tác đa, đinh kỳ chủ có tin tức phối hợp khi tác đa, cửa kinh thiên nhuế chủ biến chuyển phát

triển trong sự hoài nghi của mọi người đối với công ty đại chúng. Cung cửa sinh có huyền vũ, thiên bằng, cho thấy có vốn chủ lực nắm giữ cổ phiếu, mạnh dạn thao tác đầu cơ, kỹ thủ pháp tăng rút không bình thường.

(3) Cửa khai vào cung tám, trên có cửu thiên, có thiên trụ, nhâm, đều chủ các mặt cơ bản của công ty có nhiều sự thay đổi (ngày 22 tháng 4 năm 2005 xóa bỏ được cái mác ST), nhâm và huyền vũ của cung can giờ chủ các xí nghiệp chuyên về rượu, cửa sinh chủ lợi nhuận, có huyền vũ, kiếm tiền nhờ vào rượu, vốn lưu động giáp tý mậu ở cung một, gặp thiên nhuế, chủ thiếu thốn, có vấn đề. Cung một của trực phủ có thiên nhuế, cho thấy nhân viên quản lý cao tầng có vấn đề (chủ tịch hội đồng quản trị và tổng giám đốc của công ty lập liêm quan hệ cha con), mậu là trường bối, địa bàn can giờ kỷ là con cái, cho thấy chủ tịch hội đồng quản trị và tổng giám đốc của công ty có quan hệ cha con (thực tế bọn họ chính là hai cha con, cha làm chủ tịch hội đồng quản trị của một công ty đại chúng có tên là Hoàng Đài Tửu Nghiệp, con trai ông ta làm tổng giám đốc), đỉnh kỳ chủ phiếu chứng, ở đây gặp thiên nhuế, cửa kinh, chủ có giao dịch phi pháp (người cha chuyển nhượng 44 triệu 660 nghìn cổ Hoàng Đài cho công ty của người con, từ đó người con trở thành cổ đông lớn thứ hai của Hoàng Đài).

(4) Giáp tý mậu là giá cổ phiếu rơi vào cung một, cung một có số 1 và số 6, giá cổ phiếu sẽ tăng đến khoảng 6 tệ, cửa trực sử cửa tử chủ thời hạn và biên độ tăng của biên chuyển, vào cung sáu, chủ yếu tăng đến khoảng 6 tệ, vào tháng tuất, cung sáu vượng tương, nên chọn số 9, cung sáu trên có đặng xà, chủ chậm, có thể thấy rằng, cổ phiếu

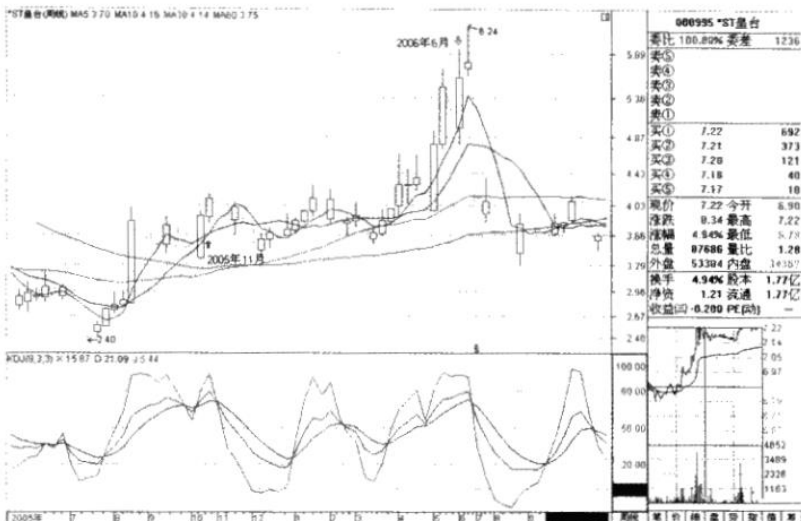
đó cần phải trải qua khoảng chín tháng, mới có thể tăng đến khoảng 6 tệ. Trên thực tế, từ tháng 11 năm 2005 đến cuối tháng 6 năm 2006, Hoàng Đài Tửu Nghiệp trải qua khoảng thời gian chưa đến 9 tháng, sau khi dao động tăng lên đến cao nhất 6.24 tệ từ hơn 4 tệ, thì đã trừ quyền rồi rớt xuống.

(5) Cửa sinh can ngày can giờ cùng cung, cung giáp tý mậu sinh cung cửa sinh, cho thấy chỉ cần mua vào là có thể kiếm được lời. Thiên bồng là sao tài, hưu tù vào tháng tuất, chủ tiền lời không nhiều.

Đề xuất thao tác:

Khi KDJ đường K theo tuần hạ xuống dưới đường 20, xuất hiện chữ thập hướng lên trên, có thể mạnh dạn mua vào, dựa vào đường KDJ để mua thấp bán cao.

Xu hướng thực tế như hình dưới đây:



**Hình KDJ đường K theo tuần từ tháng 11 năm 2005
đến cuối tháng 6 năm 2006 của Hoàng Đài Từu
Nghiep**

Ví dụ 4:

**Toàn bàn chứng quyền sẽ diễn biến thế nào? Kỳ
môn đoán tương tận.**

Một người bạn trên mạng: nếu như không ngại thì làm
phiền lâu chủ dự đoán một chút, vào thứ hai (19/11), toàn
bàn chứng khoán Thượng Hải, ngọ bàn (11:30), và thu bàn
vào 15 giờ, sẽ nhận được điểm vị thế nào, hiện tại đang là
5316. Tiện thì dự đoán thêm chứng quyền 031003 (hàng
nghiệp tài chính), giá của điểm cao nhất và điểm thấp nhất
trong ngày 19 tháng 11, hiện tại đang là 19.539 tệ.

Lấy thời gian mà tôi đọc được bài đăng của bạn, để
khởi cục dự đoán, nội dung trong dấu ngoặc là phản hồi
của người bạn trên mạng đó (cảm ơn lâu chủ đã dự đoán
cặn kẽ, bây giờ đi làm toàn là vào sớm về muộn, công việc
hơi bận, không thể phản hồi kịp thời được, xin bỏ quá cho).

Thời gian: 11 giờ 1 phút ngày 17 tháng 11 năm 2007.

Nông lịch: giờ ngọ ngày 8 tháng 10 năm đinh hợi.

Can chi: nhâm ngọ, ất mão, tân hợi, đinh hợi.

Tuần không: thân dậu, tý sửu, dần mão, ngọ mùi.

Lập đông: trung nguyên, giờ nhâm ngọ, tuần thủ là kỷ.

Âm động cục chín, trực phù thiên nhậm vào cung năm,
trực sử cửa sinh vào cung chín.

Âm Hưu Tân Tâm Quý	Xà Sinh Ất Bồng Mậu	Phù Thương Kỷ Nhâm Bính
Hợp Khai Canh Trụ Đinh	Nhâm	Thiên Đỗ Đinh Xung Canh
HỔ Nhâm Kinh Bính Cầm Nhuế Kỷ	Vũ Tử Mậu Anh Ất	Địa Cảnh Quý Phụ Tân

Phân tích:

(1) Can ngày ất kỳ là người xin dự đoán, rơi vào cung chín, chủ u buồn, dưới gặp mậu, tương xung tương khắc với địa bàn ngọc, chủ vốn có tổn thất (tháng tị ngọc tổn thất 30%, các tháng sau này cơ bản bình ổn), trên có đặng xà, chủ lo nghĩ bất an (chuyện công việc hôm thứ bảy ấy mà), gặp thiên bồng, cửa sinh, mậu chủ có đầu tư, muốn phát đại tài (cũng từng là nhà đầu tư nhỏ, giờ thì muốn phát tài, hehe), nhưng mậu tương khắc với địa bàn ngọc, chủ sẽ có tổn thất lớn. Thiên bồng chủ tham lam, hơn nữa chín sao còn phản ngâm, cần đề phòng hỗn loạn, mua bán đầu tư một cách mù quáng, đặng xà thì chủ ý có đôi chút bất định, không lợi đầu tư (mỗi lần thao tác đều có căn cứ xác đáng, không thể nói là mù quáng được, chẳng qua hay chê lợi nhuận ít, rất nhiều lần gặp nguy, trận tổn thất lớn lúc trước cũng là do như thế mà tạo thành), vì vậy xem qua một chút can ngày, người xin đoán vẫn nên chờ đợi thời cơ là chính, không thích hợp manh động (từ hạ tuần tháng tuất đến giờ không có thao tác, đang ngồi học chơi đường ngắn, lý do là chưa tìm được phương pháp đáng tin cậy; cái nữa là do bản thân chưa học xong kỳ môn, vận dụng chẳng ra làm

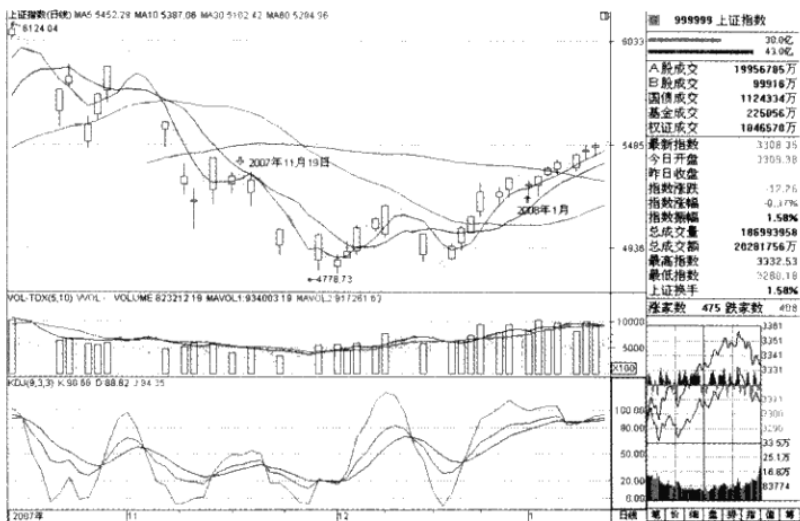
sao, chịu tổn thất kinh tế không hề nhẹ, nên bản thân đã chuyển sang hướng đi khác).

(2) Can ngày cũng là thị trường cổ phiếu, chủ lực vào cung chín, trong cung có đặng xà, át kỳ và thiên bồng cửa sinh, mậu kích hình, chín sao phản ngâm, chủ xu hướng dao động, lúc lên lúc xuống không dễ kiểm soát, đồng thời có vốn đầu tư lớn đang ra vào, làm mới cục diện đầu tư. Can giờ là nhà đầu tư, dân chơi cổ phiếu, người đầu tư cá nhân, rơi vào cung tám, trên gặp bạch hổ, chủ bị xu hướng hung hãn của thị trường cổ phiếu làm cho hoảng sợ, gặp cửa kinh, trong lòng buồn phiền, kinh sợ, bính kỳ chủ ý bị loạn, kỷ chủ muốn kiếm tiền nhưng lại gặp nguy, nhâm là dao động không yên, thiên nhuế chủ đầu tư xảy ra vấn đề, đồng thời cũng đang nghiên cứu học tập, can giờ không vong, chủ tâm lý của các nhà đầu tư, người đầu tư cá nhân đối với thị trường cổ phiếu, đa phần đều rất thất vọng, chỉ đành trông ngóng, hiếm khi tham dự, can ngày sinh can giờ, chủ vào lúc này thị trường cần phải sôi động trở lại, đồng thời cũng cho thấy, chủ lực đang mua vào các trụ mã trong tay của người đầu tư cá nhân (có sự không ổn định sẽ có lợi nhuận, cứu tinh phản ngâm chắc còn chủ nhanh, đường siêu ngắn khá phù hợp với điểm này, hiện tại chủ yếu phải học chứng quyền, giao dịch trong ngày).

(3) Trực phủ là đa phương, vào cung hai, gặp không vong, chủ đa phương hy vọng có thể tác không, không tác đa nữa, cửa thương chủ người đầu tư đa phương có tổn thất, kỷ chủ bị hãm hại, ở thị trường cổ phiếu chủ gặp nguy hiểm, chín sao phản ngâm có thêm bính kỳ, chủ trận thế của đa phương có chút loạn, thiên nhậm chủ phản ứng rất yếu ớt chậm chạp. Cửa sinh bên nắm giữ cổ phiếu, không

phương vào cung chín, sinh cung hai đa phương trực phù, chủ thị trường đang bán tháo cổ phiếu, cửa tinh đang phản ngâm, chủ liên tục bán tháo, trực phù và cửa sinh đều hư từ, chứng minh thị trường đang ở vào thế yếu, rất rõ ràng dạo gần đây, thị trường giống như một cách cục dao động rớt xuống. Cửa trực sử cửa sinh vào cung chín, cung chín hư từ, chọn số 2 hoặc số 3, vậy thì thị trường sẽ liên tục dao động điều chỉnh khoảng hai đến ba tháng, biên độ dao động điều chỉnh vào khoảng 200 điểm đến 300 điểm. Trực phù cửa cảnh chủ biến chuyển, trực phù không, không có biến chuyển, cửa cảnh trên gặp cửa địa, chủ biến chuyển tệt hại đi. Điểm vị cụ thể phải xem cửa cảnh, rơi vào cung sáu vượng tương, chọn số 9, thị trường cổ phiếu tối thiểu cũng phải điều chỉnh đến khoảng 4900 điểm.

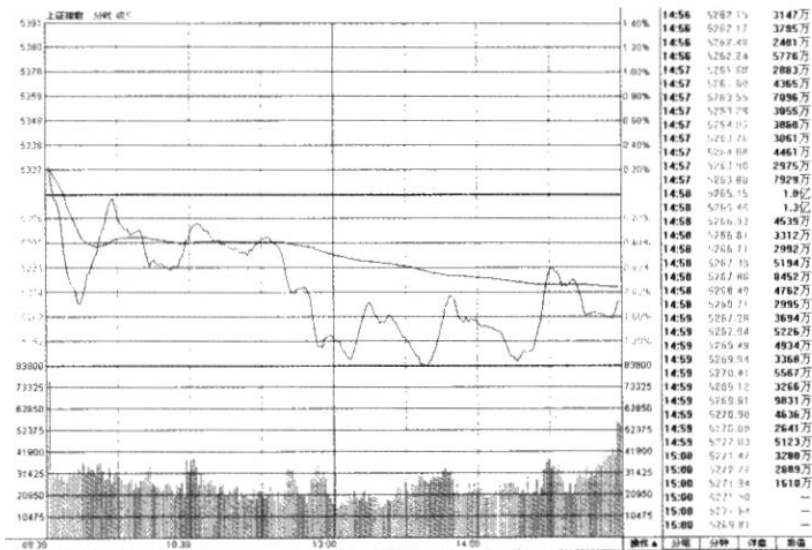
Xu hướng thực tế như hình bên dưới:



Hình xu hướng rút của đường K theo ngày trong ngày 19 tháng 11 năm 2007 toàn bản chứng khoán Thượng Hải

(4) Thứ hai ngày 19 tháng 11 là ngày đình tịch, địa chi rơi vào cung bốn, trên có thái âm, toàn bản chứng khoán Thượng Hải chắc chắn rút âm, cửa hưu chủ nghỉ ngơi và chỉnh đốn, thiên tâm xu hướng điều tiết, tân nhập mộ cũng chủ điều chỉnh, đồng thời đề phòng sai sót khi thao tác, quý bị trùm, gặp nguy hiểm. Mười một giờ rưỡi là giờ Ngọ, xem cung chín, chọn số 2 hoặc số 3, chứng khoán Thượng Hải có thể nhận được khoảng từ 5200 điểm – 5300 điểm (thực tế ngọ bàn của chứng khoán Thượng Hải nhận được 5254 điểm), 15 giờ là giờ thân, vào cung hai, chọn số hai, thu bàn có khả năng vào khoảng 5200 điểm (trên thực tế chứng khoán Thượng Hải nhận 5269 điểm). Bổ sung thêm: cung hai có số 5, nên có thể đoán rằng, buổi chiều thu bàn có khả năng vào khoảng 5250 điểm.

Xu hướng thực tế như hình bên dưới:



Hình xu hướng phân thời ngày 19 tháng 11 của chứng khoán Thượng Hải

(5) Chứng quyền 031003 (hàng nghiệp tài chính), mặt cơ bản, xem cung cửa khai, trên gặp lực hợp, không chỉ phát hành một chứng quyền, ít nhất cũng phải là hai chứng quyền (thực tế Ngân hàng Phát triển Thâm Quyển đã phát hành hai chứng quyền chứng thực 031003 và 031004), có thiên trụ, chủ thành tích có biến đổi, gặp cạnh chủ thành tích kinh doanh gặp trở ngại (gần đây vừa điều chỉnh xong tỉ lệ dự trữ bắt buộc), đỉnh kỳ chủ cổ phiếu, chủ tương lai có hy vọng, có phát triển. Xu hướng dạo gần đây, xem trực phù và cửa sinh, cửa sinh sinh trực phù là bán ra nhiều, chủ rút âm (sắp đến kỳ hạn rồi, có thể sẽ bán ra rất nhiều), ngày 19 tháng 11 là ngày đình tị, xem cung bốn, thái âm cửa hưu, chủ xu hướng rút âm, giá của điểm cao nhất và

điểm thấp nhất trong ngày hôm đó, cung bảy của cữu thiên, chọn số 9, chủ điểm cao nhất có thể gần đầu đó 19 tệ, cữu địa ở cung sáu, chọn số sáu, điểm thấp nhất có thể khoảng 16 tệ (thực tế điểm cao nhất là 19.749 tệ, điểm thấp nhất là 18.528 tệ). Bổ sung thêm: số lớn nhất của cung sáu và cung bảy là 9, số nhỏ nhất là 1, nên có thể đoán, giá cao nhất trong ngày hôm đó của 031003 vào khoảng 19.9 tệ, giá thấp nhất vào khoảng 19.1 tệ. Nếu đoán theo lý thuyết, sẽ có chênh lệch nhất định với thực tế.

(Một lần nữa xin chân thành cảm ơn phần dự đoán tỉ mỉ của lâu chủ).

Ví dụ 5:

Chứng quyền Bảo Cường diễn biến thế nào? Biết trước thông qua phân tích dự đoán.

Ngày 1 tháng 12 năm 2005, từ khi chứng quyền Bảo Cường 580000 gia nhập thị trường cho đến nay, xu hướng rất phát triển, rất nhiều nhà đầu tư tham gia, bút giả sẽ tiến hành dự đoán thử xu hướng trong ngày hôm đó của chứng quyền Bảo Cường.

Thời gian: 9 giờ 26 phút ngày 1 tháng 12 năm 2005.

Nông lịch: giờ tị ngày 1 tháng 11 năm ất dậu.

Can chi: kỷ tị, kỷ mùi, đinh hợi, ất dậu.

Tuần không: tuất hợi, tý sửu, ngọ mùi, ngọ mùi.

Tiểu tuyết: hạ nguyên ngày đầu tiên, giờ kỷ tị, tuần thủ là mậu.

Âm độ cực hai, trực phù thiên nhuế rơi vào cung một, trực sử cửa tử vào cung sáu.

Vũ Sinh Kỷ Bồng Bình	Hổ Thương Tân Nhậm Canh	Hợp Đổ Ất Xung Mậu
Địa Hưu Quý Tâm Ất	Đinh	Âm Cảnh Bính Phụ Nhâm
Thiên Khai Nhâm Trụ Tân	Phù Đinh Kinh Mậu Cầm Nhuế Kỷ	Xà Tử Canh Anh Quý

Phân tích:

(1) Đa phương trực phù và vốn mậu đều nằm ở cung một, chủ lượng giá phối hợp, chứng quyền sẽ tăng, gặp cửa kinh thiên nhuế, chủ bỏ công sức nghiên cứu các kiểu đầu cơ nguy hiểm, mậu + kỷ quý nhân nhập ngục, do ham muốn cá nhân, tham lam, nên phá tài, rơi vào bẫy, đinh + kỷ tuy nhìn ra trông rộng nhưng rơi vào bẫy khó mà thành công, mậu thiên nhuế, vốn bị thiếu hụt hoặc đầu cơ có vấn đề.

(2) Cửa sinh chủ tài lợi của cổ phiếu, cùng ở cung bốn với can ngày kỷ, bính kỳ, gặp thiên bồng, chủ vì muốn đầu cơ mạo hiểm phát đại tài, nên đã to gan bày mưu kiếm tiền trong sự rối ren, huyền vũ chủ đầu cơ, chủ có biến chuyển tăng lên không thật, có nguy hiểm âm thầm biển tuyến và xuất hóa.

(3) Đa phương trực phù ở cung một, vướng vào lệnh tháng, đi sinh cung bốn cửa sinh (cổ phiếu) vướng tương, chủ người tham gia mua bán tích cực sôi động, vô cùng náo nhiệt, chứng quyền chắc chắn sẽ tăng.

(4) Chứng quyền về sắt thép, tham khảo cung sáu và canh, cả hai đều rơi vào cung sáu, cung vướng gặp không

thì không phải không, trên có đảng xà chủ xu hướng quái dị, không dễ kiểm soát, canh + quý đại cách, chủ biên độ tăng rớt khá lớn, có thiên anh, thời gian tăng rớt lên xuống não nhiệt sẽ khá ngắn, cửa tử là cửa trực sử, dễ rơi vào góc chết hoặc biến chuyển không khả quan, cũng chủ sắp tác không.

(5) Tổng hợp lại, chứng quyền bên sắt thép sẽ tăng lên, có thể mua vào, nhưng trong quá trình tăng, nếu gặp phải biến chuyển dạng như âm thầm xuất hóa, biến tuyền, thì phải bán ra ngay lập tức. Cung cửa sinh có thiên bồng huyền vũ, cầu tài khó, phá tài dễ, đề phòng phá tài.

Kết quả:

Chứng quyền Bảo Cường 580000 sau khi mở bàn với 1.71 tệ, trải qua sự đối đầu nhau kịch liệt giữa hai bên đa phương và không phương, cuối cùng nhận được 1.82 tệ, hôm qua thu bàn nhận được 1.66 tệ, giao dịch trong ngày tăng lên 0.16 tệ so với hôm qua.

Ví dụ 6:

Mua Dầu mỏ Trung Quốc, chắc chắn sẽ kiếm được tiền.

Ngày 5 tháng 11, Dầu mỏ Trung Quốc quay về với thị trường Thượng Hải, có không ít đồng nghiệp quan tâm tới giá trị đầu tư trong lúc này, hỏi tôi rằng, hiện tại có thể mua được không? Nếu mua thì tương lai có thể tăng đến bao nhiêu? Thế là tôi dựa vào thời gian mở bàn của ngày đầu tiên Dầu mỏ Trung Quốc gia nhập thị trường, để khởi cục dự đoán, như sau:

Thời gian: 9 giờ 33 phút ngày 5 tháng 11 năm 2007.

Nông lịch: giờ tị ngày 26 tháng 9 năm đinh hợi.

Can chi: đinh tị, quý Mão, canh tuất, đinh hợi.

Tuần không: tý Sửu, thìn tị, dần Mão, ngọ mùi.

Sương giáng: trung nguyên ngày thứ năm, giờ đinh tị, tuần thủ là quý.

Âm độn cục tám, trực phù thiên xung rơi vào cung hai, trực sử cửa thương vào cung chín.

Âm Sinh Bính Bồng Nhâm	Xà Thương Mậu Nhậm Ất	Phù Đỗ Quý Xung Đinh
Hợp Hưu Canh Tâm Quý	Tân	Thiên Cảnh Nhâm Phụ Kỷ
Hổ Khai Kỷ Trụ Mậu	Vũ Tân Kinh Đinh Cầm Nhuế Bính	Địa Tử Ất Anh Canh

Phân tích:

a. Đầu tiên xem các mặt cơ bản

Cửa khai vào cung tám, trên gặp bạch hổ, chủ thành tích tăng trưởng nhanh, khả năng cạnh tranh của công ty mạnh, gặp thiên trụ, cho thấy các mặt cơ bản có thay đổi tương đối lớn, địa bàn gặp giáp tý mậu, cho thấy được có nguồn đầu tư mới, gặp kỷ, chủ muốn có được bước phát triển hơn nữa. Cung cửa khai không vong, gặp thiên trụ, cho thấy trước kia Dầu mỏ Trung Quốc đã từng tái cơ cấu. Không vong thì xem cung đối là cung hai, trên có trực phù, là một xí nghiệp quy mô lớn, kinh doanh tốt, có tiếng tăm. Thành tích của xí nghiệp, xem cửa sinh, cửa sinh rơi vào cung bốn, vượng tương vào tháng tuất, thiên bồng ở cung

bốn, sinh cung đại vượng, cho thấy thành tích của Dầu mỏ Trung Quốc tốt, cửa sinh gặp bính kỳ, thiên bồng, chủ Dầu mỏ Trung Quốc đang nắm trong tay lợi nhuận độc quyền rất lớn trong nước, thu nhập trên mỗi cổ khá hậu hĩnh, số lớn nhất của cung bốn là số 8, kết hợp với thu nhập của mỗi cổ trên thị trường cổ phiếu, có thể đoán rằng, thu nhập mỗi cổ trong năm nay của Dầu mỏ Trung Quốc có thể vào khoảng 0.80 tệ.

b. Xem xu hướng trong ngày của Dầu mỏ Trung Quốc

(1) Dự đoán giá mở bàn:

Giá mở bàn xem cửa khai, cửa khai rơi vào cung tám, chủ giá mở bàn có liên quan đến số 8, tham khảo thêm chỉ số P/E động một ngày trước đó của Thạch hóa Trung Quốc, 28.49 tệ chia cho 0.56 tệ bằng khoảng 50.88 lần, dùng chỉ số P/E của Thạch hóa Trung Quốc để tiến hành loại suy với chỉ số P/E của Dầu mỏ Trung Quốc, vậy thì nếu xét theo lý thuyết, giá mở bàn trong ngày đầu tiên lên sàn của Dầu mỏ Trung Quốc chính bằng 50.88 nhân với 0.80 vào khoảng 40.7 tệ, kết hợp với kỳ môn dự đoán giá mở bàn, có khả năng sẽ vào khoảng 48 tệ (trên thực tế giá mở bàn trong ngày đầu của Dầu mỏ Trung Quốc là 48.6 tệ).

(2) Dự đoán xu hướng phân thời trong ngày:

Ngày 5 tháng 11 là ngày mao, xem cung ba, cửa hưu ở cung ba, chủ rút bàn, trong cung canh + quý là đại cách, cách hung, chủ xu hướng điều chỉnh, rút xuống, thiên tâm vào cung ba, chủ có kế hoạch có chủ ý điều chỉnh kiểm soát xu hướng, gặp lục hợp, không chỉ có mỗi một Dầu mỏ Trung Quốc rút, các cổ phiếu large caps khác cũng đang rút (trên thực tế, sau khi Dầu mỏ Trung Quốc mở

bàn với giá cao nhất là 48.6 tệ, thì rớt xuống một mạch, những cổ phiếu large caps khác như Thạch hóa Trung Quốc, Ngân hàng Công thương, Thần hoa Trung Quốc vân vân, cũng đang rớt xuống).

(3) Dự đoán giá cao nhất, giá thấp nhất trong ngày:

Giá cao nhất xem cung bảy của cửu thiên, số lớn nhất của cung bảy là số 9, kết hợp với giá mở bàn, vậy thì có thể đoán rằng, giá cao nhất trong ngày của Dầu mỏ Trung Quốc vào khoảng 49 tệ. Giá thấp nhất xem cung sáu của cửu địa, số nhỏ nhất của cung sáu là số 1, kết hợp với giá mở bàn, vậy thì có thể đoán rằng, giá thấp nhất trong ngày của Dầu mỏ Trung Quốc vào khoảng 41 tệ (thực tế giá cao nhất trong ngày của Dầu mỏ Trung Quốc là 48.62 tệ, giá thấp nhất là 41.7 tệ).

c. Dự đoán xu hướng đạo gần đây của Dầu mỏ Trung Quốc

Cửa sinh cung bốn khắc trực phù cung hai, chủ người nắm giữ tiếc không nỡ bán hoặc điều chỉnh rớt xuống, cho thấy xu hướng gần đây của Dầu mỏ Trung Quốc chủ yếu rớt xuống, điều chỉnh là chính. Cung trực phù can ngày có cửa đố, chủ đa phương gặp nguy hiểm, thiên xung chủ có xung động, quý + đình xà yêu kiều là cách hung, chủ người tác đa bị xu hướng của Dầu mỏ Trung Quốc làm cho mơ mơ màng màng, tâm trạng bí bách.

d. Dự đoán xu hướng của Dầu mỏ Trung Quốc trong tương lai

(1) Xu hướng trong năm 2008:

Năm 2008 là năm mậu tý, can năm mậu rơi vào cung chín, bị xung khắc, chủ xu hướng bị kiềm hãm, không thể tăng mạnh rớt mạnh được, xu hướng khá mệt mỏi, địa bàn

ất kỳ, biến chuyển khá do dự, quanh co, cửa thương chủ hao tổn tâm trí, có đôi chút làm tổn thương tình cảm của nhà đầu tư, thiên nhậm chủ xu hướng quá chậm, trên gặp đằng xà, chủ xu hướng bị tiết chế, có chút dây dưa. Tý là chi năm, vào cung một, trên cung một có huyền vũ, chủ có chuyện phá tài, đầu cơ lừa gạt, gặp cửa kinh thiên nhưé, chủ biến chuyển sẽ phát triển từ bên trong sự u buồn do dự bất an của nhà đầu tư, tân cùng cung với can giờ đỉnh nhà đầu tư, chủ có nhà đầu tư thao tác sai lầm, xảy ra vấn đề, thường tiền. Đinh kỳ bính kỳ vào cung một, lửa vào đất nước, cho thấy nhà đầu tư tạm thời chịu tổn thất, tương lai nhất định sẽ có hy vọng lấy lại tiền. Trục phù cửa cảnh chủ biến chuyển, trục phù vào cung hai, gặp thiên xung cửa đõ, biên độ tăng có hạn, cửa cảnh vào cung bảy, trên có cữu thiên, nhưng gặp thiên phụ, chủ xu hướng tăng ổn định. Tổng hợp lại, xu hướng sang năm của Dầu mỏ Trung Quốc khá trầm lắng, thời gian sẽ dài một chút, nhà đầu tư có tính nóng vội cần chuẩn bị sẵn tâm lý.

(2) Dự đoán giá cao nhất, giá thấp nhất trong tương lai:

Giá cao nhất xem cữu thiên, vào cung bảy, kết hợp dự đoán phía trên, có thể đoán rằng, giá cao nhất sau khi qua được một khoảng thời gian, sẽ không thể vượt quá 77 tệ, giá thấp nhất xem cữu địa, vào cung sáu, số nhỏ nhất của cung sáu là số 1, kết hợp giá cổ phiếu của Dầu mỏ Trung Quốc, có thể đoán rằng, giá thấp nhất vào khoảng 31 tệ khi chỉ số P/E của thị trường ở vào khoảng 40 lần, giá thấp nhất vào khoảng 11 tệ hoặc 21 tệ khi chỉ số P/E của thị trường ở vào khoảng 15 – 25 lần.

e. Mua vào Dầu mỏ Trung Quốc có thể kiếm được tiền

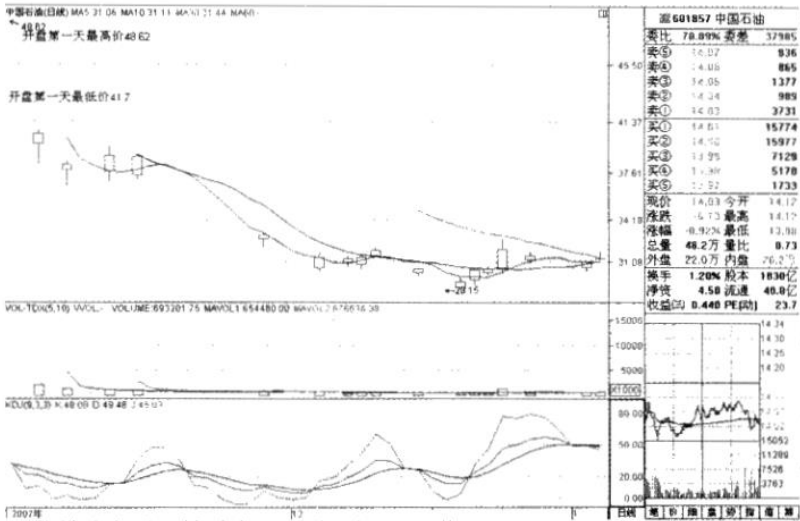
không

Cửa sinh cung bốn sinh giáp tý mậu cung chín, mua vào chắc chắn có thể kiếm được tiền.

Sách lược thao tác:

Dựa vào các dự đoán ở trên, mặt cơ bản của Dầu mỏ Trung Quốc vô cùng ưu tú, nhà đầu tư nên chuẩn bị tiền bạc, chờ đến lúc giá của Dầu mỏ Trung Quốc rớt trở lại còn tầm 11 tệ, thì mới có thể bắt đầu mua vào để đầu tư đường dài, như vậy mới kiếm ra được tiền.

Xu hướng thực tế như hình bên dưới:



Hình đường theo ngày của Dầu mỏ Trung Quốc 601857

Ví dụ 7:

Mặt cơ bản có thay đổi bất ngờ, dự đoán kỳ môn rõ mọi việc

Ngày 7 tháng 3 năm 2007, có người bạn hỏi rằng: dạo gần đây, Hàng Tiêu Cường Cấu bắt đầu với khoảng 2 tệ, đã liên tục limit up, rốt cuộc đã xảy ra chuyện gì? Vậy nên tôi lấy thời gian người bạn hỏi chuyện, khởi cục dự đoán, như sau:

Thời gian: 11 giờ 33 phút ngày 7 tháng 3 năm 2007.

Nông lịch: giờ ngọ ngày 18 tháng 1 năm đinh hợi.

Can chi: nhâm ngọ, canh tý, quý mão, đinh hợi.

Tuần không: thân dậu, thìn tị, thìn tị, ngọ mùi.

Kinh trập: trung nguyên ngày thứ hai, giờ nhâm ngọ, tuần thủ là kỷ.

Dương động cục bẩy, trực phù thiên nhậm rơi vào cung hai, trực sử cửa sinh vào cung bẩy.

Địa Kinh Ất Tâm Đinh	Thiên Khai Tân Bồng Canh	Phù Hưu Kỷ Nhậm Nhâm
Vũ Tử Mậu Trụ Quý	Bính	Xà Sinh Quý Xung Mậu
Hổ Bính Canh Nhâm Cầm Nhuế Kỷ	Hợp Đỗ Canh Anh Tân	Âm Thương Đinh Phụ Ất

Phân tích:

a. Dự đoán các mặt cơ bản

(1) Công ty đại chúng xem cửa khai, cửa khai rơi vào cung chín, trên có cứu thiên, chủ công ty đại chúng này đang ở vào giai đoạn mở rộng phát triển, có tiền đồ rất tốt, gặp thiên bồng, chủ có cơ hội phát triển lớn, giáp ngọ tân

ở cung chín tự hình, cho thấy nội bộ công ty có vấn đề về phương diện quản trị kinh doanh, địa bàn gặp cạnh, thiên bông, chủ công ty có phần tử đầu cơ trái phép, to gan làm liều.

(2) Thành tích của công ty, xem cửa sinh, rơi vào cung bảy, gặp thiên xung, chủ có nguồn tăng trưởng lợi nhuận khá nhanh, mậu + quý hợp cách, chủ có dự án hợp tác, có thể kiếm lời, đằng xà chủ trước mắt dự án đó vẫn chưa chuẩn bị hoàn tất. Cung cửa sinh không vong, chủ thành tích dự kiến, tháng mao sao tài thiên xung vượng tương, chủ lợi nhuận trong tương lai chắc chắn rất khủng.

(3) Nhân viên quản lý cao tầng, xem can năm đinh kỳ, vào cung sáu, gặp cửa thương, chủ có đau thương do cực hình, trên có thái âm, chủ có kế hoạch trong âm thầm bí mật, địa bàn ất kỳ nhập mộ, chủ có người ngồi tù. Cửa khai là cơ quan quản lý chứng quán, rơi vào cung chín, khắc cung sáu của can năm, cho thấy có nhân viên quản lý cao tầng bị xét xử tra khảo.

b. Dự đoán xu hướng

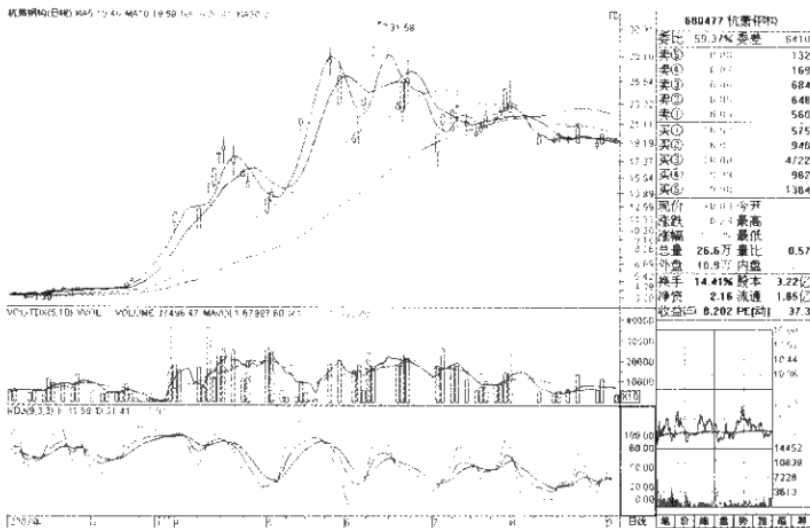
Trực phù cung hai sinh cửa sinh cung bảy, cung trực phù cung cửa sinh không vong, chủ tăng lên vô số, trực phù vào cung hai, địa bàn có binh kỳ, cửa sinh ở cung bảy có thiên xung, cho thấy có chủ lực đã kiểm soát tuyệt đối, hơn nữa chín sao còn phản ngâm, cho thấy xu hướng tăng chắc chắn sẽ nhanh, biên độ tăng chắc chắn sẽ lớn. Cửa cảnh là biến chuyển, vào cung tám, trên có bạch hổ chủ hung hãn, binh kỳ chủ biến chuyển dữ dội, thiên nhuê chủ có vấn đề. Cửa trực sử cửa sinh vào cung bảy, thiên xung chủ biên độ của biến chuyển chắc chắn lớn.

c. Dự đoán mua bán

Cửa sinh cùng cung với giáp tý mậu, gặp sao tài thiên xung đang vượng tương, cung cửa sinh lại sinh cung can ngày, chủ nếu nhà đầu tư mua vào cổ phiếu này, nhất định sẽ kiếm được số tiền lớn.

Sau này, mới biết công ty Hàng Tiêu Cường Cấu đã ký kết dự án hợp tác sinh lời đạt hơn 30 tỷ nhân dân tệ với một quốc gia nào đó ở châu Phi, đồng thời nhân viên quản lý cao tầng của công ty Hàng Tiêu Cường Cấu dính líu đến các giao dịch nội bộ phi pháp trên cổ phiếu của công ty đã bị bắt và xử phạt.

Xu hướng thực tế như hình bên dưới:



Hình đường K theo ngày giá cổ phiếu của Hàng Tiêu Cường Cấu

Ví dụ 8:
Cổ phiếu gặp nguy, khi nào hoàn vốn?

Một người bạn trên mạng ở Quảng Đông nói: dạo này chơi cổ phiếu bay mất một khoản không ít, lỗ hơn nửa vốn rồi, mới đây chi phí bỏ ra cho 600282 toàn thương là 24.20 tệ, anh đoán xem khi nào có thể hoàn vốn? Tôi lập tức lấy thời gian người đó đăng bài viết, để khởi cục, như sau:

Thời gian: 23 giờ 32 phút ngày 14 tháng 11 năm 2007.

Nông lịch: giờ tý ngày 5 tháng 10 năm đinh hợi.

Can chi: nhâm tý, quý sửu, tân hợi, đinh hợi.

Tuần không: dần mao, dần mao, dần mao, ngọ mùi.

Lập đông: thượng nguyên, giờ nhâm tý, tuần thủ là nhâm.

Âm độ cục sáu, trực phù thiên nhuế rơi vào cung hai, trực sử cửa tử vào cung ba.

Âm Kính Canh Phụ Canh	Xà Khai Đỉnh Anh Đỉnh	Phù Kỷ Hưu Nhâm Cầm Nhuế Nhâm
Hợp Tử Tân Xung Tân	Kỷ	Thiên Sinh Ất Trụ Ất
Hổ Cảnh Bính Nhậm Bính	Vũ Đỗ Quý Bồng Quý	Địa Thương Mậu Tâm Mậu

Phân tích:

(1) Can ngày quý ở cung một, trên có huyền vũ, chủ đầu cơ phá tài, có cửa đố gặp nguy hiểm, có thiên bồng, sẽ gặp nguy hiểm thêm lần nữa, quý + quý cách hung thiên võng tứ trương, chủ gặp lại gặp nguy hiểm ở vị trí cao, lại có chín sao phục ngâm, khó chịu không thể nào động đậy.

Xem tiền vốn, giáp tý mậu ở cung sáu nhập mộ, gặp cửa thương, chủ chắc chắn có tồn thất.

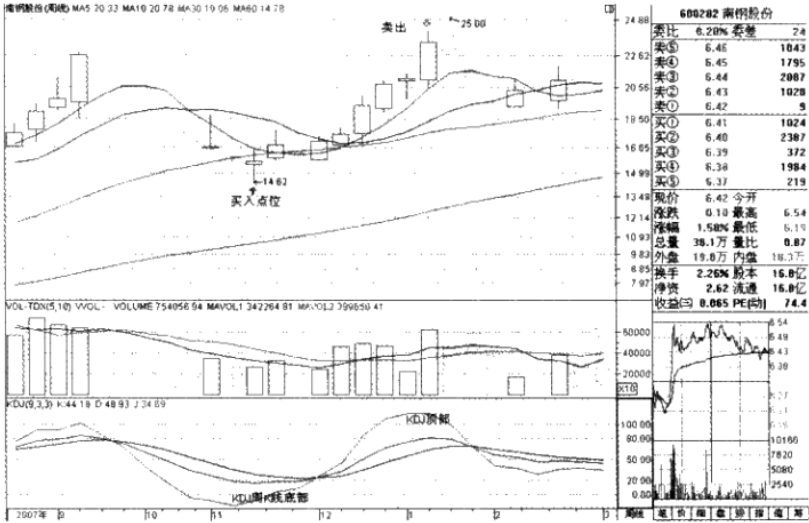
(2) Trực phù cung hai sinh cửa sinh cung bảy, chủ sẽ tăng lên trở lại trong sắp tới, trực phù vượng tương vào tháng Hợi, nếu có vốn thì có thể tham gia vào khi gặp thấp, trực phù cũng chủ biến chuyển, cho thấy có biến chuyển. Cửa cảnh ở cung tám, trên có bạch hổ, chủ biến chuyển đến rất hung hãn, gặp bính kỳ, chủ sẽ tăng vọt, cung cửa cảnh không vong, tạm thời không có biến chuyển lớn. Cửa cảnh ở cung tám, dịch mã động, trực phù vượng tương ở tháng Hợi tý dần, cửa sinh vượng tương ở cung gốc cung tám, vậy thì khi cung tám điền thực, tức là đến tháng sửu dần, chắc chắn sẽ có biến chuyển lớn, đến khi đó mới có cơ hội giải nguy được.

(3) Cửa sinh cung bảy ngang hàng với cung sáu giáp tý mậu, cung cửa sinh sinh cung can ngày, chủ mua vào khi gặp thấp, nhất định sẽ kiếm được lời.

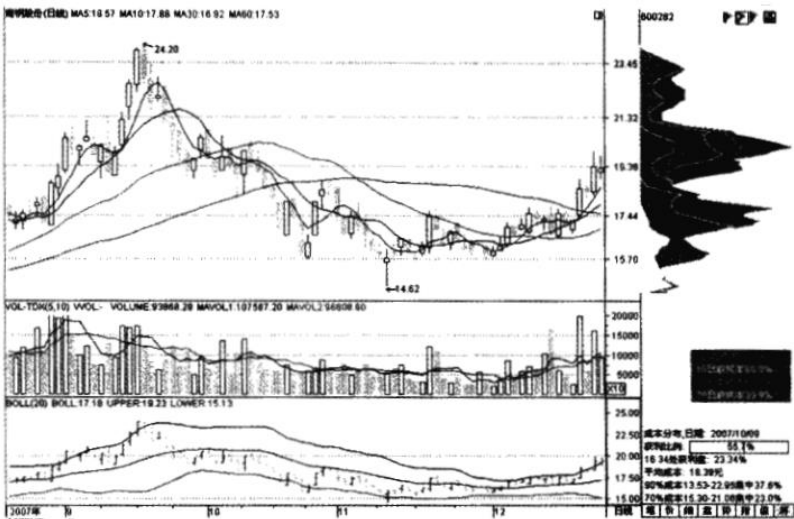
(4) Xét về mặt kỹ thuật, KDJ của đường K theo tuần đã đến vị trí thấp, đường MACD 60 phút thì đang phân kỳ đáy, còn chỉ tiêu trù mã của đường K theo ngày thì đang hạ đương, vị trí thấp đã có rất nhiều trù mã có lợi màu đỏ.

(5) Sách lược thao tác, nếu như có vốn, vào lúc này có thể mua vào làm một biến chuyển đoạn sóng khi gặp thấp, nếu không đủ vốn, thì có thể ở yên đó giữ cổ phiếu, chờ giá cổ phiếu tăng lên là có thể giải nguy.

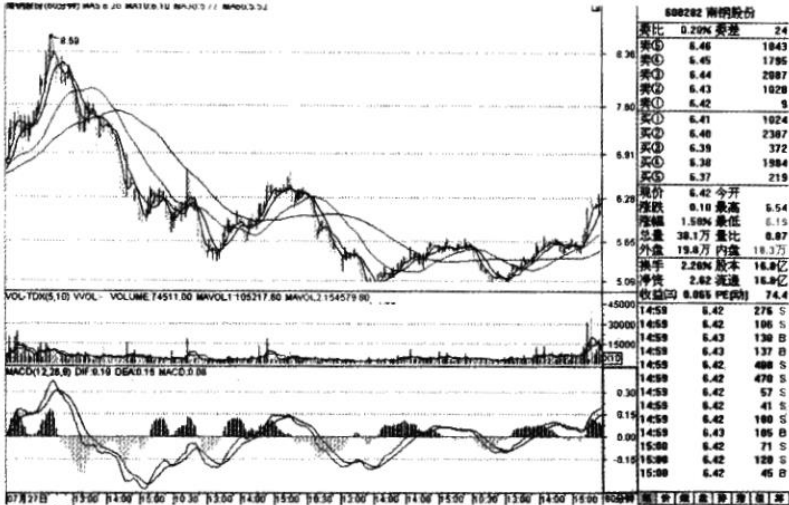
Xu hướng thực tế như hình bên dưới:



Hình vị trí thấp KDJ đường K theo tuần của cổ phần Nam Cường 600282



Hình hiển thị trụ mã đường K theo ngày của cổ phần Nam Cường 600282



Hình phân kỳ đáy MACD 60 phút của cổ phần Nam Cường 600282

Ví dụ 9:

Khi nào có thể xoay chuyển, kỳ môn biết chắc?

Người bạn trên mạng hỏi rằng: công ty Ngân Quảng Hạ 000557 liệu có nguy cơ rút khỏi thị trường không? Nếu không, thì khi nào mới có cơ hội để xoay chuyển tình thế? Tôi lập tức khởi cục như sau:

Thời gian: 23 giờ 35 phút ngày 23 tháng 11 năm 2007.

Nông lịch: giờ tý ngày 14 tháng 10 năm đinh hợi.

Can chi: canh tý, nhâm tuất, tân hợi, đinh hợi.

Tuần không: thìn tị, tý sửu, dần mão, ngọ mùi.

Tiểu tuyết: hạ nguyên, giờ canh tý, tuần thủ là tân.

Âm độn cục hai, trực phù thiên nhậm vào cung chín, trực sử cửa sinh vào cung hai.

Xà Khai Kỷ Bồng Bính	Phù Hưu Tân Nhậm Canh	Thiên Sinh Ất Xung Mậu
Âm Kinh Quý Tâm Ất	Đinh	Địa Thương Bính Phụ Nhâm
Hợp Tử Nhâm Trụ Tân	Hổ Đinh Cảnh Mậu Cầm Nhuế Kỷ	Vũ Đỗ Canh Anh Quý

Phân tích:

(1) Trước tiên xem can ngày nhà đầu tư, rơi vào cung tám, địa bàn tân, chủ thao tác mắc sai lầm, gặp thiên trụ chủ trong lòng có hoài nghi lo lắng, gặp cửa tử, tâm trạng không tốt, trên gặp lục hợp, chủ sẽ gặp nguy hiểm vì tham nhiều hoặc muốn cổ phiếu tái cơ cấu. Can giờ là cổ phiếu, vào cung sáu, can ngày sinh can giờ, cho thấy nhà đầu tư đã mua cổ phiếu đó (người bạn đó phản hồi lại rằng, mua từ hồi nào rồi, hiện tại đang gặp nguy).

(2) Tiếp theo xem mặt cơ bản của cổ phiếu đó, cửa khai là công ty đại chúng, vào cung bốn, trên gặp đàng xà, chủ tái cơ cấu, có thiên bồng gặp không, cho thấy công ty đại chúng đó là một xí nghiệp chịu mức lỗ khá lớn, thêm vào đó, huyền vũ đang ở cung đối, cho thấy xí nghiệp có nguy cơ rút khỏi thị trường, kỹ chủ đã suy nghĩ kỹ rồi, bính chủ việc kinh doanh có chút hỗn loạn. Can giờ là sản phẩm, vào cung sáu, trên gặp huyền vũ, là xí nghiệp chuyên về

các loại rượu, cửa đồ chủ sản phẩm ế khó bán, gặp canh chủ cách trở không thuận, gặp thiên anh, chủ có kế hoạch tuyên truyền trên thị trường. Địa bàn quý chủ sản phẩm là các loại rượu. Cửa sinh là lợi nhuận của công ty đại chúng đó, vào cung hai, trên gặp cửu thiên, chủ thành tích đang thăng cao, gặp thiên xung, chủ lợi nhuận tăng trưởng khá nhanh, địa bàn đình kỳ là thái tuế, chủ năm nay sẽ có lợi nhuận khá lớn, ất kỳ nhập mộ, không cát, chủ tiền không trả được nợ, lợi nhuận không bù lại được tổn thất và khoản nợ lúc ban đầu, địa bàn mậu gặp cửu thiên, chủ mới ban đầu đã có một khoản nợ nần.

(3) Năm sau là năm mậu tý, can năm và địa chi đều ở cung một, trong cung có cửa cảnh, chủ kế hoạch, ở hàng nghiệp là luyện kim vân vân, can năm đình kỳ là đơn vị cấp trên của công ty đại chúng đó, lãnh đạo Chính phủ, giáp tý mậu là vốn, kỹ chủ muốn xí nghiệp ngày càng tốt lên, gặp thiên nhuế, đang nghiên cứu giải quyết vấn đề chi tiền tái cơ cấu của công ty đại chúng đó, trên có bạch hổ, chủ làm một cách quyết đoán. Cung một sinh cung bốn cửa khai, cho thấy có đơn vị cấp trên, Chính phủ và xí nghiệp có liên quan đến tinh luyện kim loại đến chi tiền để tái cơ cấu. Bát môn phản ngâm, chủ công việc không thuận, đa phần sẽ có sự lặp đi lặp lại.

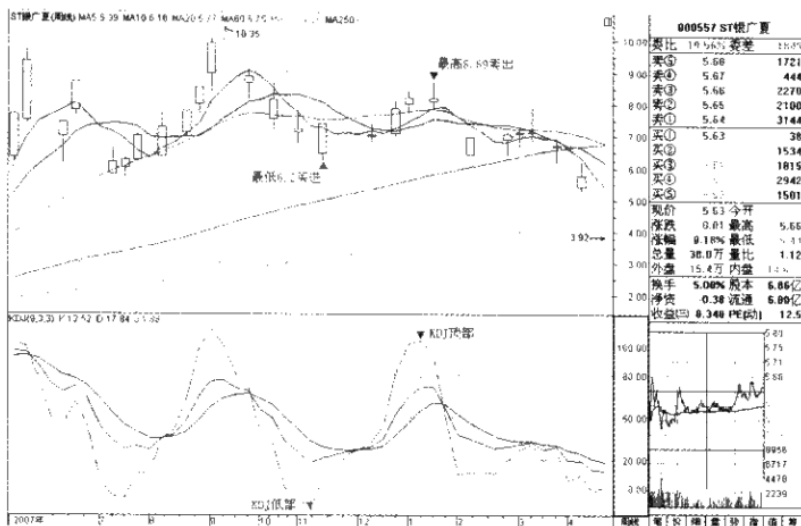
(4) Cửa cảnh là tin tức ở cung một, trên gặp bạch hổ, có thái tuế can năm đình kỳ, là tin tức thật, đáng tin cậy. Từ phân tích phía trên, có thể thấy rằng, 000557 tái cơ cấu là có hy vọng, tin tức xác đáng, có thể mạnh dạn nắm giữ cổ phiếu đó (người bạn đó phản hồi lại rằng, có thông tin nói 000557 Ngân Quảng Hạ, có khả năng bị công ty Thanh Đồng Hạp Lữ Nghiệp hoặc Trung Lương tái cơ cấu).

(5) Xu hướng gần đây, thì xem quan hệ giữa trục phù và cửa sinh, trục phù vào cung chín, sinh cửa sinh ở cung hai, chủ cổ phiếu đó sắp tới sẽ tăng lên, biên độ tăng xem cửa trục sử, vào cung hai, ít nhất tăng được 2 tệ. Trục phù vượng tương vào tháng tý, tháng tý nhất định sẽ tăng. Cửa cảnh chủ biến chuyển, vào cung một, gặp bạch hổ, có thái tuế, chủ có biến chuyển khá lớn.

(6) Cửa sinh cung hai và can ngày cung tám đều là thổ, ngang hòa nhau, chủ mua vào chắc chắn kiếm được tiền.

(7) Sách lược thao tác, nên căn cứ vào hình chữ thập vàng hướng lên từ vị trí thấp của KDJ đường K theo tuần của cổ phiếu đó, tìm thời cơ chữ thập vàng hướng lên trên KDJ 60 phút để mua vào cất giữ đó, khi chữ thập chết từ vị trí cao KDJ của đường K theo tuần xuất hiện, thì tìm cơ hội bán ra.

Xu hướng thực tế như hình bên dưới:



Hình chữ thập vàng hướng lên từ vị trí thấp KDJ đường K theo tuần của Ngân Quảng Hạ 000557

Ví dụ 10:

Miệng nói ra chữ “rồng”, xu hướng sẽ ra sao?

Người bạn trên mạng lấy tên là Đại Hắc Thiên Nhất, nói rằng, nhờ anh đoán cá cờ này, tôi nói ra một chữ “rồng”, anh xem thử xu hướng trong ba tháng tới. Cảm ơn!

Lấy thời gian tôi đọc được bài đăng để khởi cục dự đoán, như sau:

Thời gian: 0 giờ 13 phút ngày 23 tháng 12 năm 2007.

Nông lịch: giờ tý ngày 14 tháng 11 năm Đinh Hợi.

Can chi: mậu tý, tân mao, nhâm tý, đinh Hợi.

Tuần không: ngọc mùi, ngọc mùi, dần mao, ngọc mùi.

Đông chí: hạ nguyên, giờ mậu tý, tuần thủ là canh.

Dương độ cục bốn, trực phù thiên tâm vào cung bốn,

trực sử cửa khai vào cung mộ.

Phù Thương Canh Tâm Mậu	Xà Đỗ Đinh Bồng Quý	Âm Cảnh Nhâm Nhậm Bính
Thiên Sinh Tân Trụ Ất	Kỷ	Hợp Tử Ất Xung Tân
Địa Kỷ Hưu Bính Cầm Nhuế Nhâm	Vũ Khai Quý Anh Đinh	Hổ Kinh Mậu Phụ Canh

Phân tích:

Cửa cảnh không vong, tạm thời không có biến chuyển, chín sao phản ngâm, chủ cổ phiếu đó hiện tại đang ở trong quá trình dao động, điều chỉnh, đổi tay. Từ cung can ngày thấy được, bạn có đầu tư nhưng bị tổn thất, can mậu nhập mộ, vốn gặp nguy. Cung cửa khai gặp huyền vũ, chủ cổ phiếu đó tái cơ cấu hoặc các mặt cơ bản có thay đổi. Cung can giờ chủ có dấu hiệu điều chỉnh, đổi tay, cung trực phù cửa sinh ngang hòa, chủ tương lai về sau có biến chuyển, cửa sinh can ngày cùng cung, có thể mua vào để cất giữ. Cung trực sử cửa khai có số 1 và số 6, chủ trong vòng sáu tháng, chắc chắn sẽ có biến chuyển. Xem trong ba tháng tới, cung tám tháng sửu dần, dịch mã xung động cung hai cửa cảnh, chủ xu hướng dao động, thăng bàn, tháng mao sẽ được kéo tăng lên.

Phản hồi:

- Ok! Quá tuyệt! Phân tích rất thấu đáo! Độ chính xác cao!

“Chín sao phản ngâm, chủ cổ phiếu đó hiện tại đang

ở trong quá trình dao động, điều chỉnh, đổi tay.”

- Đạo này đang trấn áp.

“Từ cung can ngày thấy được, bạn có đầu tư nhưng bị tổn thất, can mậu nhập mộ, vốn gặp nguy.”

- Đúng! Tuần trước hầu như ngày nào cũng rớt, vừa mua vào là gặp nguy, cũng may chỉ mất khoảng -10%, hôm nay đã thăng lên trở lại. Xu hướng của cổ phiếu này quả thật rất hung hãn.

“Cung cửa khai gặp huyền vũ, chủ cổ phiếu đó tái cơ cấu hoặc các mặt cơ bản có thay đổi.”

- Đúng! Điểm này luận hay và chính xác, đã công khai, nhưng không biết sau này có thể tung bay được như rồng không? Tái cơ cấu có thành công không?

“Cửa sinh can ngày cùng cung, có thể mua vào để cất giữ.”

- Vậy thôi không chơi đường ngắn nữa, mua tất!

“Cung tám tháng sửu dần, dịch mã xung động cung hai cửa cảnh, chủ xu hướng dao động, thăng bàn, tháng mao sẽ được kéo tăng lên.”

- Chờ tin tức tốt thôi!

- Hỏi thêm anh một vấn đề: không biết cổ phiếu này trong sáu tháng tới liệu có thể bay vùn vụt không hoặc cao nhất có thể đạt được bao nhiêu, biến chuyển cao trào nhất là vào tháng mấy? Hiện giá đang ở khoảng 20 tệ. Cảm ơn!

“Cao nhất có khả năng tăng trên 38 tệ, tháng mao giá sẽ được kéo lên cao.”

Phản hồi:

- Hôm nay cổ phiếu của tôi tăng lên rồi, trước mắt coi như đã giải được nguy, quả thật đã dao động đi lên. Đúng như lời anh nói, đạo này nhà cái đang đổi tay hàng loạt,

cảm ơn!

- Giá cao nhất mà anh nói phù hợp với dự liệu của tôi, ban đầu tôi cũng muốn tăng lên gấp đôi. Trình độ của thầy quả thật không tầm thường chút nào, cũng phải đứng tốp một, tốp hai trong giới cao thủ cổ phiếu, hy vọng rằng anh có thể ra tay giúp đỡ những người mới chơi như tôi. Tạm biệt thầy, chờ dịp tái ngộ!

Ví dụ 11:

Bạn bè trên mạng đặt câu hỏi, kỳ môn rõ tăng rớt.

Vào 15 giờ ngày 28 tháng 12 năm 2007, một người bạn trên mạng tên là Khấu Thiêm có hỏi, tình hình tăng rớt của Tân Hoa Quang 600184 trong tương lai như thế nào? Tôi bèn phân tích dựa trên cục kỳ môn đã khởi sẵn của người đó, như sau:

Thời gian: 15 giờ 35 phút ngày 28 tháng 12 năm 2007.

Nông lịch: giờ thân ngày 19 tháng 11 năm丁亥.

Can chi: bính thân, bính thân, nhâm tý,丁亥.

Tuần không: thìn tị, thìn tị, dần mao, ngọ mùi.

Đông chí: thượng nguyên, giờ bính thân, tuần thủ là tân.

Dương độan cục một, trực phù thiên phụ vào cung tám, trực sử cửa đở vào cung sáu.

Âm Nhâm Khai Kỷ Cầm Nhuế Tân	Hợp Hưu Đinh Trụ Ất	Hỗ Sinh Quý Tâm Kỷ
Xà Kính Ất Anh Canh	Nhâm	Vũ Thương Mậu Bồng Đinh
Phù Tử Tân Phụ Bính	Thiên Cảnh Canh Xung Mậu	Địa Đỗ Bính Nhậm Quý

Phân tích:

(1) Can ngày vào cung sáu nhập mộ, lại gặp cửa đố, chắc chắn gặp nguy, trên gặp cửa địa, thích hợp đầu tư đường dài và đường giữa, không thích hợp đường ngắn hoặc làm bậy.

(2) Cung trực phù cửa sinh ngang hòa, chủ thị trường sau này sẽ tăng lên, cung cửa cảnh vượng tương, trên có cửa thiên, chủ có biến chuyển, chắc chắn tăng lên.

(3) Cung can giờ bính kỳ, chủ công ty đại chúng thuộc hàng nghiệp quang điện, trên gặp cửa địa, chủ cổ phiếu ở vị trí thấp, thấp nhất có thể vào khoảng 14 tệ.

(4) Cung cửa khai không vong, có tái cơ cấu, thu mua đề tài, trên có thái âm, thuộc hàng nghiệp có tăng trưởng tiềm ẩn.

(5) Sắp tới cổ phiếu cao nhất có thể tăng đến khoảng 16 tệ, nguyên nhân là do cửa thiên rơi vào cung một khảm.

Xu hướng thực tế như hình bên dưới:



Hình xu hướng của Tân Hoa Quang

Ví dụ 12:

Nhiều người ghé thăm blog, yêu cầu phân tích cổ phiếu?

Một người bạn trên mạng tên là Băng An Na nói rằng: “Chào! Được bạn bè giới thiệu, tôi rất thường xuyên đăng nhập vào blog của anh, thấy anh dự đoán vô cùng chính xác, thật lấy làm ngưỡng mộ! Liệu có thể phiền anh giúp tôi xem thử một cổ phiếu không, cổ phiếu đó thuộc ngành thông tin và liên quan đến chế tạo thiết bị, giá cổ phiếu hiện tại vào khoảng 52 tệ. Thầy làm ơn dự đoán thử, xu hướng sắp tới của cổ phiếu, cảm ơn ạ!”

Lấy thời gian đọc được bài đăng để khởi cục, phân tích như sau:

Thời gian: 14 giờ 8 phút ngày 5 tháng 1 năm 2008.

Nông lịch: giờ mùi ngày 27 tháng 11 năm đing hợi.

Can chi: tân mùi, giáp thìn, quý sửu, đing hợi.

Tuần không: tuất hợi, dần mao, dần mao, ngọ mùi.

Đông chí: hạ nguyên, giờ tân mùi, tuần thủ là mậu.

Dương độn cục bốn, trực phù thiên phụ vào cung bảy, trực sử cửa đố vào cung hai.

Vũ Sinh Đing Bồng Mậu	Địa Thương Nhâm Nhậm Quý	Thiên Đố Ất Xung Bính
Hổ Hưu Canh Tâm Ất	Kỷ	Phù Cảnh Mậu Phụ Tân
Hợp Khai Tân Trụ Nhâm	Âm Kỷ Kinh Bính Cầm Nhuế Đing	Xà Tử Quý Anh Canh

Phân tích:

Cửa khai là mặt cơ bản của công ty đại chúng, rơi vào cung tám cần, cung tám cần gặp thiên trụ, nhâm thủy, chủ biến hóa, cho thấy mặt cơ bản của cổ phiếu có sự thay đổi, cung tám cần trên có lục hợp, chủ cổ phiếu có tái cơ cấu hoặc thu mua đề tài. Về xu hướng, trực phù rơi vào cung bảy đòai, khắc cửa sinh ở cung bốn tón, chủ sắp tới sẽ có dấu hiệu hồi đieu, tháng sửu dần cung tám chủ sự, cung đố là cung hai khôn, trên có thần cát cứu thiên và sao cát thiên xung, lại có dịch mã, xung độn cung tám cần, do đố

vào tháng sửu dần, cổ phiếu sẽ dao động, có chiều hướng đi lên đôi chút. Can ngày nhâm vào cung chín ly, gặp quý thủy, chủ gặp nguy hiểm, gặp cửa thương, chủ đang hao tâm tổn trí, gặp thiên nhậm, kiên quyết giữ cổ phiếu, gặp cửa địa, phản ứng chậm, bỏ lỡ thời cơ bán ra. Giáp tý mậu là tiền vốn, vào cung bầy đoài, xung khắc với địa bàn giáp ngộ tân, cho thấy trước mắt bạn tạm thời đang gặp nguy, hao hụt tiền vốn, tâm trí buồn phiền.

Băng An Na phản hồi:

Rất cảm ơn thầy đã tranh thủ trả lời và dự đoán giúp tôi! Hiện tại, tôi tạm thời gặp nguy hiểm (nhẹ), chỗ này anh đoán chính xác, dạo gần đây xu hướng có dấu hiệu muốn hồi điều, chỗ này đoán chính xác. Cảm ơn thầy! Hiện tại, cổ phiếu của tôi quả nhiên đã hồi điều rồi, quả thật anh dự đoán rất chuẩn, cảm ơn!

Ví dụ 13:

Ranh giới sinh tử, liệu có thể mua?

Tôi đang chuẩn bị đặt cược vào một cổ phiếu tái cơ cấu hoặc có khả năng sắp rút khỏi thị trường, đang ở ranh giới của sinh tử, sau khi tạm hoãn giao dịch thì lúc nào sẽ được khôi phục trở lại? Tái cơ cấu liệu có thành công? Có thể mua vào không? Nhờ thầy xem giúp, cảm ơn! Phiền thầy Thái Bạch phân tích kỹ càng một chút, cảm ơn! Hỏi biến chuyển sau nửa năm hoặc một năm.

Tôi thấy thời gian đọc được bài đăng để khởi cục dự đoán, như sau:

Thời gian: 22 giờ 30 phút ngày 9 tháng 1 năm 2008.

Nông lịch: giờ Hợi ngày 2 tháng 12 năm丁亥.

Can chi: quý hợi, mậu thân, quý sửu, đinh hợi.
 Tuần không: tý sửu, dần mão, dần mão, ngọ mùi.
 Tiểu hàn: hạ nguyên, giờ quý hợi, tuần thủ là quý.
 Dương độn cục năm, trực phù thiên bồng vào cung một, trực sử cửa hưu vào cung một.

Hợp Đỗ Ất Phụ Ất	HỔ Cảnh Nhâm Anh Nhâm	Vũ Mậu Tử Đinh Cầm Nhuế Đinh
Âm Thương Bính Xung Bính	Mậu	Địa Kinh Canh Trụ Canh
Xà Sinh Tân Nhậm Tân	Phù Hưu Quý Bồng Quý	Thiên Khai Kỷ Tâm Kỷ

Do giới hạn về mặt thời gian, tôi chỉ chấm đến đây:

(1) Can ngày ở cung hai, chủ có ý tưởng độc đáo mới lạ, muốn đầu cơ, đầu tư vào cổ phiếu có vấn đề.

(2) Cửa khai ở cung sáu cách hung, cục phục ngâm, chủ mặt cơ bản của công ty đại chúng đó có biến động lớn, chủ có hành vi tái cơ cấu trong thời gian dài, cung hai sinh cung sáu, có nguồn vốn được bơm vào. Từ cung cửa sinh có thể thấy, kinh doanh có sai sót, thành tích tuột dốc khá lớn. Cung can giờ cửa hưu lại không vong, cung cửa sinh không vong, đại cục phục ngâm, chủ ngừng sản xuất thời gian dài.

(3) Cung cửa cảnh chủ kế hoạch thao tác của bạn quá vội vàng, có sơ hở, có chỗ sai sót biến động, nhưng sinh cung can ngày, có thể thực thi, có lợi đối với bạn.

(4) Cung trực phù không vong, tạm thời không có biến

chuyển, cửa trực sử chủ cổ phiếu tạm hoãn giao dịch trên sáu tháng (nửa năm), cung can ngày khắc cung can giờ, người mua ít, cung cửa sinh khắc cung trực phù, đạo này đang rút bàn.

(5) Thời gian mở bàn xem cung cửa khai, có thể vào khoảng tháng tuất hội trong năm sau.

(6) Cung can năm sinh cung cửa khai, chủ Chính phủ và các đơn vị liên quan sẽ chú trọng việc đầu tư cho công ty đại chúng đó, có hy vọng được tái cơ cấu.

(7) Theo lý luận của tôi, cung cửa sinh ngang hòa với cung can ngày giáp tý mậu, mua vào có thể kiếm được lợi, nhưng khi gặp thập, chủ yếu phải lấy chỉ tiêu kỹ thuật để định lượng.

(8) Biến chuyển trong năm nay, xem cung hai và cung một, đỉnh kỳ chủ tăng, trực phù chủ có biến chuyển, thiên bồng tăng mạnh, cao nhất thì xem cung sáu, có liên quan đến số 6 và số 9.

Xiaoxuan:

Cảm ơn thầy, theo ý kiến của thầy thì cổ phiếu này có thể từ chim sẻ biến thành phượng hoàng không, hiện giá đang 8 – 9 tệ, ví dụ như sau khi mở bàn thì xu hướng sau này liệu có tiếp tục tăng lên hay không? Cao nhất có thể nhìn thấy được là bao nhiêu? Cái quan trọng là cổ phiếu đã tạm hoãn giao dịch rất lâu rồi, sợ lợi bất cập hại. Hiện tại trong những ngày này, nhà cái đang điên cuồng giao dịch với số lượng lớn, không biết có phải đang muốn bỏ chạy, hay là chờ đến cuối cùng rồi rửa bàn? Tôi đang rất băn khoăn, thầy xem giùm đi, tôi phản hồi lại chi tiết cho thầy sau nhé, cảm ơn!

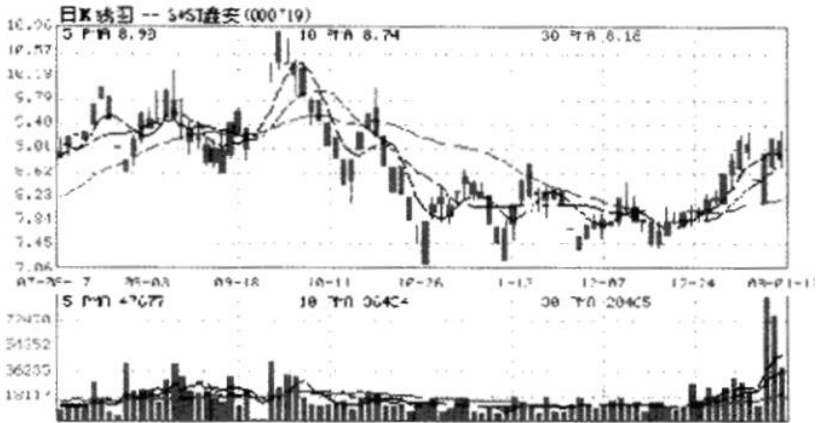
Thái Bạch Sơn:

Có thể dựa vào lợi nhuận dự kiến và chỉ số P/E sau khi mở bàn kết hợp với mức giá sau khi đoán bằng số kỳ môn, theo tôi thấy, có thể sẽ mở vào khoảng 6 tệ, cửa sinh vượng tương, cung chủ lực can ngày vượng tương, khối lượng giao dịch đương nhiên sẽ tăng mạnh, sắp tới sẽ có xu hướng điều chỉnh hoặc rút bàn.

Xiaoyuan:

Cảm ơn thầy Thái Bạch đã phân tích tận tình và chi tiết. Tình hình cổ phiếu mà thầy nói cơ bản phù hợp với thực tế. Cổ phiếu đó thua lỗ nhiều năm liền, xem ra chuyện rút khỏi thị trường là sự thật. Để tránh làm người khác hiểu lầm, tôi cung cấp thêm cho thầy thông tin về cổ phiếu đó nhé (S*ST Hâm An 000719), để tham khảo! Lúc trước liên tục rút thê thảm, dạo gần đây giao dịch tăng cao, có tăng trở lại đôi chút, nhưng hôm nay hồi điều, chính xác. Hiện tại, có lẽ đã ở vị trí tương đối cao rồi, đang tính chờ xem tình hình thế nào, rồi mới thử mua vào một ít xem sao, chứ vẫn chưa có quyết định cuối cùng. Rất muốn thử đầu cơ một mớ, hehe.

Xu hướng thực tế như hình bên dưới:



Hình xu hướng của S*ST Hâm An

Ví dụ 14:

Chứng quyền Thạch hóa đột nhiên tăng mạnh, kỳ môn sớm đã rõ cục diện trong tuần

Vào ngày 22 tháng 7 năm 2009, chứng quyền mua của Thạch hóa Trung Quốc, trên sàn giao dịch đột nhiên có biến chuyển như nước giếng phun trào, đã bị tôi nắm trong lòng bàn tay. Tuần trước, Thạch hóa Trung Quốc tiến hành thu mua cổ quyền ở châu Phi, tôi liền bắt đầu chú ý, cộng thêm mấy ngày gần đây, tôi dự đoán được toàn bàn chứng khoán Thượng Hải sắp xuất hiện biến chuyển dao động với biên độ lớn, giá dầu quốc tế sắp tăng lên trở lại với biên độ nhỏ, một mặt tiến hành phân tích kỹ thuật đối với chứng quyền Thạch hóa, mặt khác khám phá cục diện mở bàn hôm thứ tư, có thông tin Thạch hóa và Dầu mỏ sẽ tăng mạnh, trên cơ sở chi phí của thương vị 1.6 tệ ở tuần trước, lập tức thêm thương vị lớn, tạo thế đánh úp, quả nhiên vào ngày 21 (thứ ba), toàn bàn xuất hiện điều chỉnh

dao động một cách dữ dội, ngày hôm sau tức là ngày 22 tháng 7 (thứ tư), bản khối của chứng quyền bắt đầu nhộn nhịp, chứng quyền Thạch hóa có khoảng trống giá mở cao từ 1.733 tệ, trên bàn liên tục tăng mạnh cho đến giá cao nhất 2.075 tệ, thu bàn duy trì ở mức 2.058 tệ, tăng mạnh 20.28% so với giá thu bàn của hôm qua, đánh dấu cột mốc doanh thu trong ngày tốt nhất kể từ khi tôi dùng kỳ môn dự đoán cho đến hiện tại.

Dưới đây là cục kỳ môn theo thời gian mở bàn ngày 22 tháng 7 năm 2009 của Thạch hóa Trung Quốc.

Thời gian: 9 giờ ngày 22 tháng 7 năm 2009.

Nông lịch: giờ tị ngày 1 tháng 6 năm kỷ sửu.

Can chi: đinh tị, mậu thìn, tân mùi, kỷ sửu.

Tuần không: tý sửu, tuất hợi, tuất hợi, ngọ mùi.

Tiểu thủ: thượng nguyên, giờ đinh tị, tuần thủ là quý.

Âm độ cục tám, trực phù thiên xung rơi vào cung hai, trực sử cửa thương vào cung chín.

Âm Sinh Bính Bồng Nhâm	Xà Thương Mậu Nhậm Ất	Phù Đỗ Quý Xung Đinh
Hợp Hưu Canh Tâm Quý	Tân	Thiên Cảnh Nhâm Phụ Kỷ
Hổ Khai Kỷ Trụ Mậu	Vũ Tân Kinh Đinh Cầm Nhuế Bính	Địa Tử Ất Anh Canh

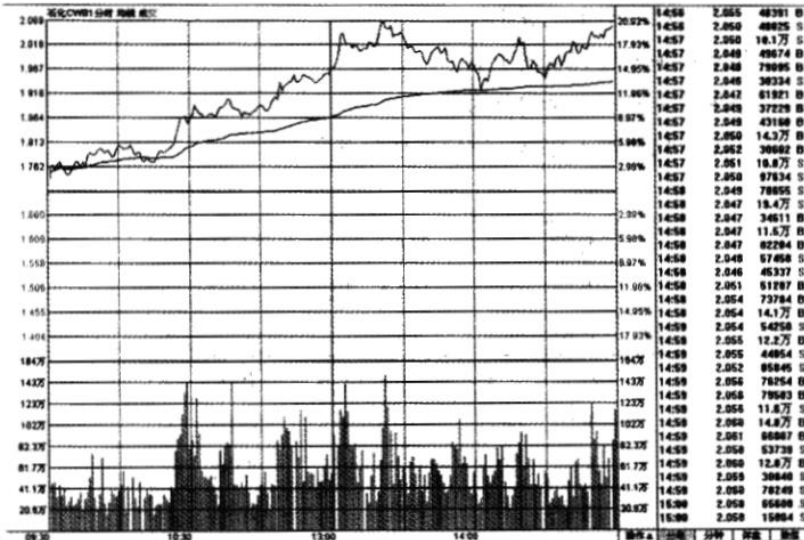
Phân tích:

Vì sao đoán chứng quyền Thạch hóa Trung Quốc sẽ

tăng mạnh trong ngày?

Cửa sổ đỉnh kỳ là chứng quyền của Thạch hóa Trung Quốc, quý là Dầu mỏ, đều ở cung hai, trên gặp trục phù thiên xung, lại gặp đỉnh kỳ, sẽ có biến chuyển tăng mạnh đột nhiên bùng lên. Địa chi ngày đó ở cung bốn tón, gặp thiên bồng, cửa sinh, bính kỳ, đến sinh can ngày mậu ở cung chín ly, chủ mua vào chứng quyền Thạch hóa chắc chắn sẽ kiếm được lợi nhuận rất lớn. Thiên bàn cửa thiên ở cung bảy, trục phù ở cung hai khôn, chủ giá cao nhất của chứng quyền Thạch hóa có liên quan đến số 7, số 2 và số 5, quả nhiên trong ngày hôm đó, chứng quyền Thạch hóa cao nhất tăng lên đến 2.075 tệ.

Xu hướng thực tế như hình bên dưới:



Hình xu hướng tăng mạnh của chứng quyền Thạch hóa Trung Quốc ngày 22 tháng 7

Phần 3: Dự đoán của kỳ môn đối với hợp đồng tương lai

Kinh nghiệm phán đoán lựa chọn dụng thần:

Trong dự đoán hợp đồng tương lai, lấy can giờ làm chủng loại, hợp đồng cần dự đoán, lấy can ngày làm người thao tác hợp đồng tương lai hoặc người xin đoán, lấy trực phủ làm đa phương, lấy cửa sinh làm không phương, lấy cửa cảnh làm tin tức, sách lược thao tác, lấy giáp tý mậu làm tình trạng tiền vốn, lấy dụng thần của chủng loại cần đoán để phán đoán tình hình các mặt cơ bản của sản phẩm đó, lấy can ngày làm chủ lực, lấy can giờ làm người đầu tư cá nhân.

Chọn dụng thần cho sản phẩm của hợp đồng tương lai, thông thường lấy át kỳ làm ngô, gạo, lúa mì, cây bông vải, cao su vân vân, lấy giáp tý mậu làm đường trắng, đậu nành, bã đậu vân vân, lấy tân làm kim loại có màu, đồng, kẽm, nhôm, vàng vân vân, lấy quý làm dầu mỡ, dầu nấu ăn, dầu đậu nành, dầu cọ vân vân.

Phán đoán phân tích cụ thể, phải kết hợp nguyên tắc thực chiến với chỉ tiêu kỹ thuật đường K, để đưa ra được một cách chính xác thời gian và mức giá khi mua bán.

Dưới đây kết hợp ví dụ thực tế để thuyết minh.

Ví dụ 1:

Dự thi dự đoán hợp đồng tương lai, đoán tăng rút hợp đồng cây ngô.

Dịch hữu Đạo Dẫn tổ chức một cuộc thi dự đoán hợp đồng tương lai, đăng bài yêu cầu dự đoán: ngày mai (ngày

7 tháng 3 năm 2008), ngày bính ngọ, lấy giá mở bàn và giá thu bàn của hợp đồng 0809 cây ngô để so sánh, liệu sẽ tăng hay là rút?

Tôi lấy thời gian đọc được bài viết đó để khởi cục dự đoán, như sau:

Thời gian: 23 giờ 20 phút ngày 6 tháng 3 năm 2008.

Nông lịch: giờ tý ngày 29 tháng 1 năm mậu tý.

Can chi: mậu tý, bính ngọ, ất mão, mậu tý.

Tuần không: ngọ mùi, dần mão, tý sửu, ngọ mùi.

Kinh trập: hạ nguyên, giờ mậu tý, tuần thủ là canh.

Dương độn cục bốn, trực phù thiên tâm vào cung bốn, trực sử cửa khai vào cung một.

Phù Thương Canh Tâm Mậu	Xà Đỗ Đỉnh Bồng Quý	Âm Cảnh Nhâm Nhậm Bính
Thiên Sinh Tân Trụ Ất	Kỷ	Hợp Tử Ất Xung Tân
Địa Kỷ Hưu Bính Cầm Nhuế Nhâm	Vũ Khai Quý Anh Đỉnh	Hổ Kinh Mậu Phụ Canh

Phân tích:

(1) Phán đoán phân tích biến chuyển trong ngày:

Mở bàn xem cung một khảm của cửa khai, trên gặp thần hung huyền vũ, có sao hung thiên anh, có quý + đĩnh cách hung xà yêu kiêu, chắc chắn chủ mở thấp.

Ngày bính ngọ, địa chi vào cung chín ly, trên gặp thần hung đặng xà, chủ xu hướng lên xuống không rõ ràng, gặp

sao hung thiên bồng chủ rút, đỉnh + quý cách hung tước đầu giang, cũng chủ rút, gặp cửa đố, chủ việc tăng lên gặp trở ngại, cung chín ly lại gặp không vong, nên đoán được trong ngày sẽ rút xuống.

(2) Phân tích phán đoán biến chuyển sau này:

Trực phù ở cung bốn tốn, gặp thái bạch lục canh, chủ có cách trở, gặp cửa thương chủ thiếu khả năng tác đả, canh + mậu là cách đại hung phục cung, chủ đả phương sẽ bỏ cũ thay mới, không tác đả nữa.

Cửa sinh không phương, trên gặp cửa thiên, những người được lợi ở vị trí cao làm cho mọi người thế nào cũng hướng xuống dưới để tác không, gặp sao hung thiên trụ, chủ biến bản tác không, gặp tân + át cách hung hổ xương cuồng, chắc chắn sẽ tác không một cách rất mạnh bạo.

Át kỳ là cây ngô, rơi vào cung bảy đoài, gặp cửa hung cửa tử, chủ biến chuyển phá hoại, gặp thiên xung, chủ dao động, gặp át + tân cách hung long đào tẩu, chắc chắn rút.

Chủ lực, nhà cái can ngày bính ở cung tám cần, gặp cửa địa, chủ sắp rút giá, gặp cửa hưu, không muốn tác đả, sắp phải nghỉ ngơi chỉnh đốn, gặp thiên nhuế không hề tốt chút nào. Can giờ mậu ở tại cung sáu càn, gặp thần hung bạch hổ, cửa hung cửa kinh, mậu + canh phi cung là cách hung, cũng chủ rút xuống.

Nhìn từ đả phương không phương trực phù cửa sinh, cung trực phù cửa sinh vượng tương, nên hai bên sẽ nhất trí tác không, chủ lực cũng hy vọng có thể tác không, cung dụng thần của cây ngô cũng hung, cung của can giờ cũng hung, cho nên xem ra vùng đầu có tính giai đoạn hoặc ở thời kỳ giữa của cây ngô 0809 đã được xác lập.

Dịch hữu Đạo Diễn phản hồi: hôm nay mở bàn: 1837,

thu bản: 1835, tăng rút: -2.

Ví dụ 2:

Bã đậu và lúa mì mạnh, phân tích xu hướng.

Dự đoán phân tích xu hướng gần đây của hợp đồng 0809 bã đậu, hợp đồng 0809 lúa mì mạnh.

Xét theo lịch xoắn ốc, trăng tròn sau đông chí là âm nằm trong dương, nghịch chiều thời gian dẫn phát vùng đỉnh của thị trường, trăng mới sau đông chí là dương nằm trong dương, thuận chiều thời gian dẫn phát vùng đáy của thị trường, trăng tròn sau hạ chí là âm nằm trong âm, thuận chiều thời gian dẫn phát vùng đỉnh của thị trường, trăng mới sau hạ chí là dương nằm trong âm, nghịch chiều thời gian dẫn phát vùng đáy của thị trường. Bản chất thực sự của lịch xoắn ốc chính là tập trung nghiên cứu các quan hệ chuyển động tương đối giữa mặt trăng và trái đất, mặt trời và trái đất, từ đó gây ra những ảnh hưởng như thế nào đối với xã hội loài người, cũng chính là nói, khi vào khoảng thời gian ngày trăng mới, ngày trăng tròn và tiết khí, luôn có khả năng dẫn phát đỉnh và đáy của thị trường.

Ngày 21 tháng 1, âm lịch ngày 14 tháng 12 năm 2007 (thời gian trăng tròn), đang giao tiết đại hàn, cũng chính là nói, vào khoảng thời gian trăng tròn của tiết khí đại hàn sẽ dẫn phát vùng đỉnh hoặc vùng đáy của thị trường, ngày 24 tháng 1, quả nhiên sau ba ngày kể từ lúc giao tiết đại hàn, 0809 bã đậu thấy đáy, 0809 lúa mì mạnh cũng đã thấy đáy vào ngày 22 tháng 1. Vào ngày 5 tháng 3, âm lịch ngày 28 tháng 1 (thời gian trăng mới), đang ở tiết khí kinh trập, thị trường sẽ bị dẫn phát bởi một vùng đỉnh có tính giai đoạn, vùng đỉnh đó liệu có thể là một đỉnh lớn hay không, chúng

ta vẫn phải ráng chờ xem thế nào. Vào ngày 20 tháng 3, âm lịch ngày 13 tháng 2 (thời gian trăng tròn), đang vào tiết khí xuân phân, sẽ dẫn phát vùng đáy có tính giai đoạn hoặc đang ở thời kỳ giữa của thị trường, vậy thì vào ngày 4 tháng 4, âm lịch ngày 28 (thời gian trăng mới), đang vào khoảng tiết khí thanh minh, lại vẫn là một vùng đỉnh.

Ví dụ 3:

Biến chuyển của hợp đồng tương lai đậu nành, kỳ môn phán đoán phân tích.

Webmaster cao cấp của chuyên mục kỳ môn độn giáp thuộc trang Long Ẩn – một diễn đàn dự đoán chu dịch có quy mô lớn trong nước – tên là Wellsome, có nhờ bút giả dự đoán biến chuyển của hợp đồng tương lai của bã đậu sau tháng 7 năm 2008. Lấy thời gian Wellsome động tâm để khởi cục dự đoán, như sau:

Thời gian: 3 giờ 16 phút ngày 2 tháng 7 năm 2008.

Nông lịch: giờ dần ngày 29 tháng 5 năm Mậu Tý.

Can chi: giáp dần, quý Mão, Mậu Ngọ, Mậu Tý.

Tuần không: Tý Sửu, Thìn Tị, Tý Sửu, Ngọ Mùi.

Hạ chí: trung nguyên, giờ giáp dần, tuần thủ là Quý.

Âm độn cục ba, trực phù thiên trụ vào cung Bẩy, trực sử cửa kinh vào cung Bẩy.

Hợp Đổ Ất Phụ Ất	Âm Cảnh Tân Anh Tân	Xà Bính Tử Kỳ Cầm Nhuế Kỳ
Hổ Thương Mậu Xung Mậu		Phù Kinh Quý Trụ Quý
Vũ Sinh Nhâm Nhậm Nhâm	Địa Hưu Canh Bồng Canh	Thiên Khai Đinh Tâm Đinh

Phân tích:

(1) Lấy can giờ làm hợp đồng tương lai đậu nành, rơi vào cung bầy đoài, trên gặp trực phù, chủ có biến chuyển lớn, gặp cửa hung cửa kinh, sao hung phá quân thiên trụ, lại có quý + quý cách hung thiên võng tứ trượng, nhất định sẽ rớt mạnh, không còn nghi ngờ gì nữa.

(2) Lại lấy giáp tý mậu làm đậu nành, rơi vào cung ba chấn, kích hình, trên gặp thần hung bạch hổ, có cửa hung cửa thương, thiên xung chủ dao động, mậu + mậu chủ bế tắc cách trở không thông, ở yên phòng thủ thì cát, vẫn là chủ rớt.

(3) Lấy can ngày làm chủ lực, nhà cái, vào cung bầy đoài, trên gặp trực phù, chủ có động tác lớn, gặp cửa hung cửa kinh, sao hung phá quân thiên trụ, lại gặp cách hung quý + quý thiên võng tứ trượng, chắc chắn hướng xuống dưới để tác không.

(4) Xem đa phương, trực phù rơi vào cung bầy đoài, cùng cung với can giờ, chủ đa phương hy vọng có thể tác không, đổi ý muốn tác không.

(5) Xem không phương, cửa sinh ở vào cung tám cần, trên gặp huyền vũ thần hung tác không, gặp thiên nhậm

chủ duy trì tác không trong thời gian dài, cách cục đại hung
nhâm + nhâm, chắc chắn sẽ tác không một cách hết mình.

(6) Cửa trực sử chủ thời hạn, cửa kinh rơi vào cung
bảy đoài, chủ thời gian duy trì biến chuyển tác không vào
khoảng trên bảy tháng.

(7) Cửa thiên rơi vào cung sáu càn, có thể đoán rằng,
trước kia biên độ tăng cao nhất của đậu nành vào khoảng
5600 – 5900 tệ, cửa địa rơi vào cung một khảm, đoán rằng,
về sau này, khi tác không vùng đáy của đậu nành có khả
năng vào khoảng 3100 tệ.

Tổng hợp phán đoán phía trên, có thể tác không đậu
nành cho đến khoảng 3100 tệ, xem xét thêm, nếu tăng lên
trở lại thì tác đa.

Thực tế: đúng như dự đoán, sản phẩm của hợp đồng
tương lai đậu nành liên tục rút xuống, đến khoảng 3100 tệ
mới bắt đầu ngưng rút, biến chuyển tăng ngược trở lại.

Phần 4: Dự đoán đối với ngoại hối

Kinh nghiệm phán đoán lựa chọn dụng thần:

Lấy địa bàn giáp tý mậu làm chủ tệ, lấy thiên bàn giáp
tý mậu làm khách tệ, để phán đoán tình hình mặt cơ bản
của khách tệ và chủ tệ. Lấy can ngày làm người chơi ngoại
hối hoặc người xin dự đoán, lấy can giờ làm thị trường
ngoại hối, lấy trực phù làm đa phương, lấy cửa sinh làm
không phương, lấy cửa cảnh làm tin tức, làm thao tác sách
lược.

Phán đoán phân tích cụ thể phải kết hợp nguyên tắc
thực chiến với chỉ tiêu kỹ thuật đường K, để đưa ra được

một cách chính xác thời gian và mức giá khi mua bán.
 Phía dưới đây sẽ kết hợp ví dụ để thuyết minh.

Ví dụ 1:

Bảng Anh đổi đô la Mỹ, kỳ môn đoán xu hướng.

Thứ hai ngày 23 tháng 6 năm 2008, sáng sớm ngoài
 hổi mở bàn, nước Anh lạn phát tiền tệ, có nhiều thông tin
 bất lợi đối với bảng Anh, tôi lập tức khởi cục dự đoán xu
 hướng bảng Anh đổi đô la Mỹ, như sau:

Thời gian: 6 giờ 36 phút ngày 23 tháng 6 năm 2008.

Nông lịch: giờ mao ngày 20 tháng 5 năm mậu tý.

Can chi: đinh mao, giáp ngọ, mậu ngọ, mậu tý.

Tuần không: tuất hợi, thìn tị, tý sửu, ngọ mùi.

Hạ chí: thượng nguyên, giờ đinh mao, tuần thủ là mậu.

Âm độ cục chín, trực phù thiên anh vào cung ba, trực
 sử cửa cảnh vào cung sáu.

Thiên Nhâm Hưu Bính Cầm Nhuế Quý	Địa Sinh Canh Trụ Mậu	Vũ Thương Tân Tâm Bính
Phù Khai Mậu Anh Đinh	Nhâm	Hổ Đỗ Ất Bồng Canh
Xà Kinh Quý Phụ Kỷ	Âm Tử Đinh Xung Ất	Hợp Cảnh Kỷ Nhậm Tân

Phân tích:

(1) Bảng Anh là chủ tệ, là địa bàn mậu ở cung chín,
 đô la Mỹ là ngoại tệ, là thiên bàn mậu ở cung ba.

(2) Bảng Anh mậu ở cung chín, trên có cửa địa, chủ bảng Anh chạm đáy, rất thích hợp để tác không, ngoài ra cửa sinh, cửa địa, giáp tý mậu chủ nước Anh tích trữ tiền tệ, có lạm phát, đô la Mỹ mậu ở cung ba, trên có trực phù, cửa khai, thiên anh, chủ tăng, chủ tác đa.

(3) Trực phù đa phương thiên anh ở cung ba, cung ba hưu tù ở tháng, cửa sinh không phương ở cung chín, vào tháng ngọ thì vượng, không phương vượng, chủ thích hợp tác không.

(4) Can ngày ở cung hai, là chủ lực, gặp huyền vũ, cửa thương, chủ không, can giờ chủ sự, rơi vào cung một, gặp cửa tử, thái âm, chủ rút, thích hợp tác không.

(5) Cửa trực sử chủ thời hạn, trực sử cửa cảnh vào cung sáu, kết hợp với đặc điểm của giao dịch ngoại hối để phán đoán, thao tác đổi bảng Anh sang đô la Mỹ nên bắt đầu từ lúc mở bàn, trong vòng 16 tiếng đồng hồ, tốt nhất là nên tác không.

Kết quả:

Bảng Anh đổi đô la Mỹ từ lúc mở bàn thứ hai ngày 23 tháng 6, đã mở thấp với một khoảng trống giá, sau đó liên tục rút xuống, nhìn trên hình một giờ, trong vòng 15 tiếng đồng hồ đều đang ở thế rút, cho đến tiếng đồng hồ thứ 16 mới bắt đầu tăng lên trở lại.

Ví dụ 2:

Biến chuyển của bảng Anh và đô la Mỹ, kỳ môn đoán thực tế.

Webmaster cao cấp của chuyên mục kỳ môn độn giáp thuộc trang Long Ẩn – một diễn đàn dự đoán chu dịch có quy mô lớn trong nước – tên là Wellsome, có nhờ bút giả

dự đoán xu hướng bằng Anh đối đô la Mỹ sau tháng 9 năm 2008. Lấy thời gian Wellcome động tâm để khởi cục dự đoán, như sau:

Thời gian: 22 giờ 26 phút ngày 11 tháng 9 năm 2008.

Nông lịch: giờ Hợi ngày 12 tháng 8 năm Mậu Tý.

Can chi: Ất Hợi, Giáp Dần, Tân Dậu, Mậu Tý.

Tuần không: Thân Dậu, Tý Sửu, Tý Sửu, Ngọ Mùi.

Bạch lộ: trung nguyên, giờ Ất Hợi, tuần thủ là kỷ.

Âm độ cục ba, trực phù thiên nhuế rơi vào cung bốn, trực sử cửa tử vào cung một.

Phù Bính Hưu Kỹ Cầm Nhuế Ất	Thiên Sinh Quý Trụ Tân	Địa Thương Đinh Tâm Kỷ
Xà Khai Tân Anh Mậu	Bính	Vũ Đỗ Canh Bồng Quý
Âm Kinh Ất Phụ Nhâm	Hợi Tử Mậu Xung Canh	Hổ Cảnh Nhâm Nhậm Đinh

Phân tích:

(1) Lấy địa bàn giáp tý mậu ở cung ba chấn làm bằng Anh, trên gập thần hung đằng xà, chủ xu hướng không ổn định, gập cửa khai, chủ bán ra, gập sao hung thiên anh, chủ vội vàng bán tháo, gập tân + mậu cách hung khốn long bị thương, chủ rút mạnh.

(2) Lấy thiên bàn giáp tý mậu ở cung một khảm làm đô la Mỹ, trên gập thần cát lục hợp, chủ tác đa, gập cửa tử, chủ đa đầu chết, gập thiên xung, chủ dao động xung

lên, gặp canh thái bạch, chủ tăng lên có lực cản, mậu + canh phi cung, gặp lục hợp, chủ đổi tay khá nhiều. Tháng dậu cung một khảm vượng tương, cung ba chấn hưu tù, phía đô la Mỹ rõ ràng có ưu thế mạnh hơn, tổng hợp lại thì đô la Mỹ sẽ tăng lên, bảng Anh chắc chắn rớt không nghi ngờ gì nữa.

(3) Trục phù đa phương ở cung bốn tốn, có sao hung thiên nhuế, gặp cửa hưu, chủ dừng, kỷ là lún xuống, bính chủ loạn, kỷ + át là cách hung mộ thần bất minh, đều chủ hy vọng có thể tác không, không muốn tác đa.

(4) Cửa sinh không phương ở cung chín ly, trên gặp cửa thiên, cửa thiên chi thượng lợi cho ra binh, chủ không phương tác không hết mình, lại gặp sao hung thiên trụ phá quân, cũng chủ tác không, quý là địa vông, gặp phải lực cản không thể tăng trở lại, quý + tân là vông cái thiên lao cách hung, chủ rớt.

(5) Can giờ át kỳ là thị trường ngoại hối, vào cung tám cần, trên gặp thái âm, chủ thị trường ngoại hối đều đang tác không, cửa hung cửa kinh, át + nhâm nhật kỳ nhập địa là cách hung, gặp thiên phụ, chủ xu hướng rớt bình ổn.

(6) Cửa địa ở cung hai khôn, chủ bảng Anh thấp nhất có thể chạm đến khoảng 1.2000, cửa thiên ở tại cung chín ly, chủ trước kia bảng Anh cao nhất có thể tăng đến 1.9999 là thấy đỉnh.

(7) Cửa trục sử cửa tử ở cung một khảm, xu hướng tác không có khả năng sẽ duy trì khoảng một năm.

Kết quả:

Sau khi bảng Anh đạt được điểm cao nhất 2.1094 kể từ năm 2007, giai đoạn giữa tuy có xuất hiện tăng ngược trở lại, nhưng xét tổng thể xu hướng vẫn đi xuống, rớt liên

tục một mạch cho đến nay, vẫn chưa hề thấy xuất hiện xu hướng đảo chiều.

Phần 5: Dự đoán tổng hợp

Yếu điểm phán đoán phân tích:

Trong quá trình dự đoán thực tế, đầu tiên phải tham khảo chỉ số toàn bàn cần dự đoán, xu hướng của cá cổ, hợp đồng tương lai, ngoại hối trong quá khứ và hình hình cụ thể ở hiện tại, ví dụ như đánh giá các chỉ số, chỉ số P/E, các mặt vĩ mô, hình dạng sóng của điểm trăng tròn trăng mới, hai mươi bốn tiết khí, chu kỳ giáp tý, chu kỳ tuần hoàn Gann, tỉ lệ vàng Fibonacci, xu hướng Dow, vị trí áp lực và vị trí chống đỡ vân vân của thị trường ở hiện tại, xây dựng hệ tham chiếu cho kỳ môn độ giáp khi tiến hành dự đoán, chìa khóa nào thì mở ổ khóa đó, vấn đề cụ thể phải phân tích cụ thể, cố gắng đạt được sự mô phỏng chính xác trên phương diện số lý.

Thị trường chứng khoán là một hệ thống lớn có tính chất mở và động, cho dù bạn dùng phương pháp nào để dự đoán đi chăng nữa, đều không thể nào đoán cái gì là trúng ngay cái đó, làm một mẻ, khỏe cả đời được, dự đoán bằng kỳ môn cũng không phải là công cụ vạn năng, do đó khi dự đoán, chúng ta luôn phải đặc biệt chú ý đến thông tin động, phân tích nghiệm chứng toàn thông tin thị trường chứng khoán tài chính từ điểm khơi mào ý niệm thời không của các mặt thông tin, làm như vậy mới có thể đạt được độ chính xác cao khi dự đoán.

Dưới đây kết hợp ví dụ thực tế để thuyết minh.

Ví dụ 1:

Học thuyết phương tây xoắn ốc và Gann, kỳ môn lục nhâm thông nội hàm.

Từ đợt điều chỉnh toàn bản của hai sàn chứng khoán Thượng Hải và Thâm Quyển, xem xét nội hàm khoa học có tính kỹ thuật của lịch xoắn ốc, lý thuyết Gann và kỳ môn độn giáp, đại lục nhâm.

Khoảng thời gian quan trọng của đợt điều chỉnh này là tiết khí đại hàn (nông lịch Trung Quốc), thời gian gần tiết đại hàn là một cánh cổng thời gian quan trọng đối với thị trường chứng khoán, bất luận xét theo lịch xoắn ốc hay theo thuyết Gann, nó đều là một điểm tiết biến có yếu tố quyết định.

Vòng biến chuyển này nếu xét theo lịch xoắn ốc, vừa đúng bắt đầu khởi động từ khoảng đông chí, dẫn phát thị trường tăng lên, đến khoảng tiết đại hàn, vào lúc trăng tròn, đã dẫn phát đợt điều chỉnh này, chỗ này kiểm chứng được cái hay của lịch pháp xoắn ốc. Vậy thì, bắt đầu từ khoảng đông chí đến khoảng đại hàn, thị trường tăng lên vừa đúng khoảng 30 ngày, cũng tức là chiếm 1/12 của hình tròn 360 độ Gann, xét về mặt không gian, vừa hay toàn bản chứng khoán Thượng Hải tăng lên đến mức chiếm 1/2 của vị trí hồi điều Gann (tức là 6100 trừ cho 4780 bằng tầm 1400, 1400 chia cho 2 bằng 700, 700 cộng 4780 bằng tầm 5500), cũng chính là gặp phải 1/2 vị trí lực cản mạnh.

Xem ra lịch xoắn ốc, thuyết Gann không hề là những lý thuyết vô dụng như người ta đã nói, ngược lại, chúng chính là pháp bảo đắc lực phục vụ cho việc phân tích phán đoán xu hướng của thị trường chứng khoán, ở lần hồi điều này của tiết đại hàn, có người nói rằng, đó là do tác động

của cổ phiếu Mỹ và Hồng Kông tạo nên, thật ra đây chỉ là hiện tượng bề nổi mà thôi. Trên thực tế, toàn bàn chứng khoán Thượng Hải đã bắt đầu có bước đi điều chỉnh kể từ ngày 15 tháng 1 rồi, cũng chính là trước sự kiện cổ phiếu Mỹ và cổ phiếu Hồng Kông đại điều chỉnh một ngày. Điểm này lại một lần nữa chứng thực được chỗ tuyệt diệu của lịch xoắn ốc và lý thuyết Gann, mức độ tin cậy và khả năng thần kỳ trên phương diện kỹ thuật.

Vậy thì, những môn được xây dựng trên cơ sở lịch can chi tiết khí của nông lịch Trung Quốc như kỳ môn độn giáp và đại lục nhâm, bởi vì giữa chúng đều có chung bối cảnh thiên văn học, thể hiện ra được bản chất có tính toàn thông tin chu kỳ, tương tự với lịch xoắn ốc và lý thuyết Gann, cho nên chuyện kỳ môn độn giáp và lục nhâm có thể dự đoán trước được sự thật đằng sau đợt điều chỉnh toàn bàn này, vốn đã không lấy gì làm lạ rồi. Chỗ này cũng giống như một sự vật có thể đưa ra dự đoán chính xác từ các góc độ khác nhau, cho thấy được kỳ môn độn giáp và lục nhâm có một tính chất hợp lý nào đó, mang trong mình nội hàm của khoa học, tuyệt đối không thể xem thường, dự báo trước đợt điều chỉnh này chính là một kiểm nghiệm xác đáng và đáng thếp vậy.

Phụ kèm phần dự đoán kỳ môn:

Thời gian: 9 giờ 40 phút ngày 12 tháng 1 năm 2008.

Nông lịch: giờ tị ngày 5 tháng 12 năm đinh Hợi.

Can chi: quý tị, tân Hợi, quý Sửu, đinh Hợi.

Tuần không: ngọ mùi, dần Mão, dần Mão, ngọ mùi.

Tiểu hàn: thượng nguyên, giờ quý tị, tuần thủ là canh.

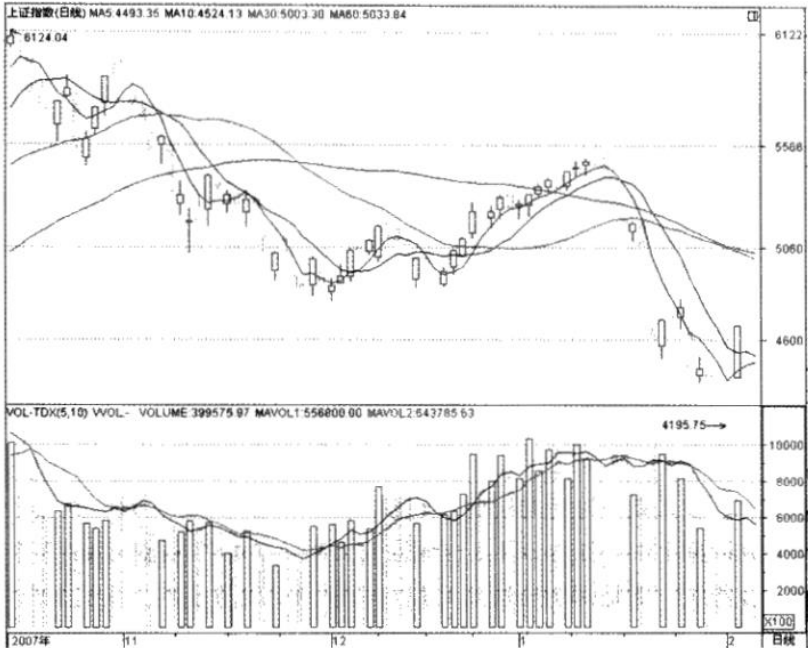
Dương độn cục hai, trực phù thiên phụ vào cung bẩy,

trực sử cửa đổ vào cung bốn.

Vũ Đổ Ất Bồng Canh	Địa Cảnh Đinh Nhậm Bính	Thiên Tử Kỷ Xung Mậu
Hổ Thương Nhâm Tâm Kỷ	Tân	Phù Kinh Canh Phụ Quý
Hợp Sinh Quý Trụ Đinh	Âm Tân Hưu Mậu Cầm Nhuế Ất	Xà Khai Bính Anh Nhâm

Trên cục kỳ môn, cung cửa sinh sinh cung trực phù, chủ xu hướng rớt xuống. Can ngày vào cung một, chủ thị trường cổ phiếu sắp điều chỉnh, can giờ vào cung tám, chủ thị trường nước ngoài sẽ rớt xuống, giờ khắc ngày, chủ thị trường nước ngoài bất lợi đối với xu hướng của thị trường cổ phiếu trong nước, nhà đầu tư bi quan, hết hy vọng vào thị trường cổ phiếu. Cửa thiên ở cung hai, điểm cao nhất vào khoảng 5500 điểm, cửa địa vào cung chín, cho thấy ở đợt điều chỉnh này, thấp nhất có thể vào khoảng 4200 điểm, cửa trực sử ở cung bốn, cho biết được rớt khá mạnh. Như vậy toàn bàn của hai sàn có khả năng rớt xuống chạm đến đường năm 250 ngày, đồng thời khả năng điều chỉnh vào khoảng 4200 – 4700 điểm là khá cao. Cửa trực sử là thời hạn, cửa trực sử rơi vào cung bốn, cho thấy đợt điều chỉnh này có thể sẽ duy trì khoảng hai tuần (14 ngày).

Xu hướng thực tế như hình bên dưới:



Hình điều chỉnh toàn bản của chứng khoán Thượng Hải vào ngày 12 tháng 1 năm 2008

Ví dụ 2:

Kế hoạch của một năm bắt đầu vào mùa xuân, cổ phiếu không tám tăng vào đầu lập xuân.

Thị trường cổ phiếu Trung Quốc trải qua hai đợt thị trường bò lớn vào năm 2006 và năm 2007, thấy đáy với 998.23 điểm từ ngày 6 tháng 6 năm 2005, sau đó liên tục tăng lên đến cao điểm trong lịch sử với 6124.04 điểm vào ngày 16 tháng 10 năm 2007, điều này không những thể hiện được sự phát triển ổn định lành tính của kinh tế Trung Quốc, mà còn cho thấy được thành quả thắng lợi của cải cách phân phối cổ quyền. Vậy thì, chỉ số của chứng khoán

Thượng Hải bắt đầu điều chỉnh sau đợt tăng cao điểm thứ hai kể từ ngày 31 tháng 10 năm 2007 cho đến nay, xét về phương diện vĩ mô mà nói, có vô số các thuyết liên quan đến sự điều chỉnh của thị trường Thượng Hải và thị trường Thâm Quyển như thuyết dư thừa có tính lưu động, thuyết bong bóng thị trường cổ phiếu, thuyết thị trường nhà đất tăng quá mức, thuyết Chính phủ điều tiết, thuyết thị trường huy động vốn quá độ, thuyết đại tiểu phi giải cấm mạnh hồ vân vân, nghiên cứu sơ qua những lý thuyết này sẽ cảm giác thấy vô cùng khách quan và hợp lý, nhưng chúng ta nghiên cứu thị trường cổ phiếu, không nên chỉ có quan sát và khám phá từ góc độ ý tưởng, cái quan trọng hơn là phải phân tích và hiểu rõ được cơ lý nội tại của thị trường cổ phiếu.

Tôi nhớ thuyết Gann từng nói thế này, hai năm luôn là một chu kỳ của thị trường, vậy thì đối mặt với thị trường của chúng ta, phán đoán từ chu kỳ của thị trường bò lớn trong hai năm 2006 và năm 2007, không khó để nhìn ra, nếu xét về mặt kỹ thuật, việc điều chỉnh thị trường ở hiện tại thật ra chính là một nghiệm chứng cho thuyết chu kỳ 2 năm của học thuyết Gann, cũng là một sự tiêu hóa chỉnh lý cho thị trường bò lớn trong hai năm, những kiểu nói như dư thừa có tính lưu động, khủng hoảng nợ dưới chuẩn vân vân, chẳng qua chỉ là biểu hiện bên ngoài của thị trường, nguyên nhân bên ngoài của các xu hướng có tính chu kỳ mà thôi. Nếu xét theo lịch xoắn ốc, lấy thị trường Thượng Hải làm ví dụ, vùng đáy thấp nhất với 998.23 điểm (ngày 6 tháng 6 năm 2005) của chỉ số chứng khoán Thượng Hải chuyển động đến vùng đáy thấp nhất tạm thời với 4195.75 điểm (ngày 1 tháng 2 năm 2008), vền vẹn trải qua hết 33

tháng thiếu 4 ngày, cũng chính là 970 ngày tự nhiên, nếu lấy 29.53 ngày của lịch xoắn ốc làm một tháng, vậy thì 970 ngày đem chia cho 29.53 ngày bằng 32.84 tháng, cũng có nghĩa là, chỉ thiếu một chút nữa (hơn 4 ngày) là vừa đủ 33 tháng chu kỳ của lịch xoắn ốc, từ đây có thể suy ra, trước và sau ngày 5 tháng 2, thị trường sẽ chính thức thấy được vùng đáy có tính giai đoạn của vòng điều chỉnh này, đồng thời cũng sẽ chính thức đón nhận điểm bắt đầu tuần hoàn của một vòng chu kỳ mới. Không những vậy, ngày 4 tháng 2 là lập xuân, xét về mặt thời gian, nó chiếm 1/8 của hình tròn thời gian 360 độ Gann, cũng là một vị trí chống đỡ rất quan trọng của hồi điều Gann, càng là điểm tiết biến dẫn phát thị trường của tiêu điểm trắng mới theo lịch xoắn ốc. Mọi người có thể thấy, từ 998.23 điểm đến 6124.04 điểm, chứng khoán Thượng Hải tổng cộng đã tăng lên 5125.81 điểm, khi giảm xuống đến vị trí 0.382 của tỉ lệ vàng thì lập tức sẽ gặp phải chống đỡ mạnh, theo đó vòng giảm xuống này của chứng khoán Thượng Hải có lẽ sẽ đến, 6124.04 trừ cho 1958.05 điểm (6124.04 – 998.23 nhân với 0.382) bằng 4165.94 điểm, vậy thì nó đã cách điểm thấp nhất của ngày 1 tháng 2 (4195.75 điểm) chỉ có 29.81 điểm. Những thứ đã nói ở trên không thể nào là trùng hợp được, rõ ràng đã cho thấy, thị trường của chúng ta đã tiến rất gần đến vùng đáy có tính giai đoạn rồi, cho dù xét về mặt thời gian hay là về mặt điểm vị, đều đúng y như sự tình trong những ngày vừa qua, có lẽ 4195.75 điểm chính là vùng đáy của giai đoạn điều chỉnh này.

Lập xuân là thời điểm bắt đầu của một năm, cổ nhân có câu nói thế này, kế hoạch của một năm vào mùa xuân, kế hoạch của một ngày vào sáng sớm. Nếu thị trường rớt

vượt khỏi đường năm, thì cho dù có sắp tăng trở lại đi nữa (xét trên phương diện kỹ thuật), hoặc là bên dịch học dự đoán rằng, thị trường sắp tăng lên trong ngày lập xuân 4/2, đều không thành vấn đề, tất cả đó cho thấy thị trường cổ phiếu của Thượng Hải và Thâm Quyển có một sự tăng trở lại, cung cấp cho những đa đầu đã nghỉ ngơi từ lâu một thời cơ tốt để phản công. Xét về lý tính mà nói, thông qua đợt điều chỉnh với biên độ lớn này, chỉ số P/E bình quân của thị trường đã giảm xuống với biên độ lớn gấp khoảng 25 lần, lấy Dầu mỏ Trung Quốc làm ví dụ, thu nhập trên mỗi cổ trong năm 2007 có lẽ vào khoảng 0.80 tệ, vậy thì giá cổ hiện tại của nó khoảng 24 tệ, vốn đã tiến vào vùng hợp lý ở hiện tại rồi, không gian rút của nó đã không còn lớn nữa. Vì vậy, bất kể xem xét về mặt thời gian, không gian hay lý tính của thị trường, chúng ta đều nên xác định rằng, điểm vị ở hiện tại đã tiến vào khu vực vùng đáy có tính chất giai đoạn của thị trường cổ phiếu Thượng Hải và Thâm Quyển, cho dù cần hai lần chạm đáy hay ba lần cấu trúc vùng đáy đều được hết, cái sắp sửa cần chào đón, đó chính là một vòng tuần hoàn mới có tính chất chu kỳ đang chuẩn bị bắt đầu.

Lập xuân ngày 4 tháng 2, dự đoán toàn bản thị trường cổ phiếu Thượng Hải và Thâm Quyển.

Thời gian: 9 giờ 1 phút ngày 4 tháng 2 năm 2008.

Nông lịch: giờ tị ngày 28 tháng 12 năm đinh hợi.

Can chi: kỷ tị, giáp tuất, giáp dần, mậu tý.

Tuần không: tuất hợi, thân dậu, tý sửu, ngọ mùi.

Đại hàn: hạ nguyên, giờ kỷ tị, tuần thủ là mậu.

Dương độn cục sáu, trực phù thiên tâm vào cung bầy,

trực sử cửa khai vào cung hai.

Vũ Tử Tân Anh Bính	Địa Ất Kinh Quý Cầm Nhuế Tân	Thiên Khai Kỷ Trụ Quý
Hổ Cảnh Bính Phụ Đinh	Ất	Phù Hưu Mậu Tâm Kỷ
Hợp Đỗ Đinh Xung Canh	Âm Thương Canh Nhậm Nhâm	Xà Sinh Nhâm Bồng Mậu

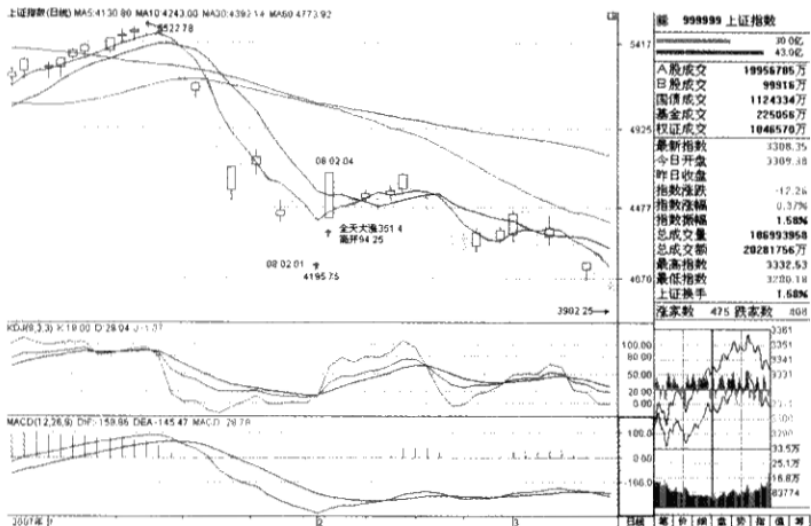
Phân tích:

Trên cục kỳ môn, cửa khai vào cung hai, trên gặp cửa thiên, chắc chắn chủ mở cao, ngày tuất cung sáu cửa khai, nhâm + mậu cách cát xà hóa long, lại có thiên bồng, chủ tăng mạnh. Vì vậy đoán ngày đó sẽ mở cao, tăng lên với biên độ lớn.

Thực tế:

Ngày hôm đó chỉ số tổng hợp Thượng Hải mở cao với 94.25 điểm, cả ngày tăng mạnh 351.4 điểm, đánh dấu một ngày có biên độ tăng lớn nhất trong lịch sử thị trường cổ phiếu Thượng Hải và Thâm Quyển.

Xu hướng thực tế như hình bên dưới:



Hình tăng lên với biên độ lớn mở cao toàn bàn chứng khoán Thượng Hải trong ngày 4 tháng 2 năm 2008

Ví dụ 3:

Đoán tổng thể toàn bàn chứng khoán Thượng Hải.

Thứ hai ngày 3 tháng 3 năm 2008, đang trong lúc khai mạc lưỡng hội (lưỡng hội bao gồm: Đại hội Đại biểu Nhân dân toàn quốc và Hội nghị Hiệp thương Chính trị Nhân dân Trung Quốc), chắc chắn sẽ có lợi hảo được công khai, tuy nhiên thứ sáu tuần trước cổ phiếu Mỹ rớt mạnh, còn thị trường cổ phiếu A thì liên tục rớt có xu hướng gấu kể từ thời điểm thấy đỉnh vào tháng 10 năm 2007, mọi người rất lo lắng cho xu hướng trong hôm thứ hai này, thế nên tôi bèn lấy thời gian sàn giao dịch chứng khoán Thượng Hải mở bàn để khởi cục, dự đoán và phân tích xu hướng phân thời cho toàn bàn chứng khoán Thượng Hải trong cả ngày

hôm đó, với cả tình hình biểu hiện của bản khối nóng, cảm giác cũng khá ổn so với dự kiến, nên cũng đã giải tỏa được lo âu trong lòng, đồng thời kết hợp thêm lịch xoắn ốc và lý thuyết sóng, làm một phần phân tích tường tận đối với xu hướng sau này của thị trường, nội dung như sau:

① Phân tích dự đoán các mặt cơ bản của bản khối nóng và xu hướng phân thời của toàn bản chứng khoán Thượng Hải trong ngày.

9 giờ ngày 3 tháng 3 năm 2008, cục kỳ môn của thời điểm mở bản chứng khoán Thượng Hải:

Thời gian: 9 giờ ngày 3 tháng 3 năm 2008.

Nông lịch: giờ tị ngày 26 tháng 1 năm mậu tý.

Can chi: ất tị, nhâm dần, giáp dần, mậu tý.

Tuần không: dần mảo, thìn tị, tý sửu, ngọ mùi.

Vũ thủy: trung nguyên, giờ ất tị, tuần thủ là nhâm.

Dương độ cục sáu, trực phù thiên bồng rơi vào cung năm, trực sử cửa hưu vào cung hai.

Địa Kinh Kỷ Trụ Bính	Thiên Khai Mậu Tâm Tân	Phù Hưu Nhâm Bồng Quý
Vũ Ất Tử Quý Cầm Nhuế Đinh	Ất	Xà Sinh Canh Nhậm Kỷ
Hổ Cảnh Tân Anh Canh	Hợp Đỗ Bính Phụ Nhâm	Âm Thương Đinh Xung Mậu

Phân tích:

(1) Dự đoán xu hướng phân thời toàn bản trong ngày

Cửa khai vào cung chín ly, tuy phía trên có cửa thiên, nhưng cung bốn tốn trên gặp cửa địa, cung chín ly có mậu + tân là cách hung, cung bốn tốn có cửa hung cửa kinh, sao hung thiên trụ, cung bốn bính kỳ nhập mộ ở thiên bàn giáp tuất kỹ, tổng hợp phán đoán, toàn bàn chứng khoán Thượng Hải sẽ mở thấp. Trực sử cửa hưu ở cung hai khôn, cung hai khôn có số 2, 5, 8 và 10, kết hợp điểm vị thu bàn ở lần trước là 4348 điểm, ta chọn số 2, có thể đoán rằng, mở thấp với khoảng 22 điểm, tức điểm vị mở bàn có khả năng vào khoảng 4326 điểm.

Sau khi mở bàn, trước 11 giờ cung bốn tốn chủ sự, cung bốn tốn trên gặp cửa địa, trong cung có cửa hung cửa kinh sao hung thiên trụ, chủ sẽ dao động chạm đến vị trí thấp, cung bốn tốn có số 3, 4 và 8, tháng dần cung bốn vượng tương, nên chọn số 8, chủ toàn bàn thấp nhất sẽ hạ xuống đến khoảng 4280 điểm. Đến ngọ bàn sau 11 giờ, cung chín ly chủ sự, cung chín ly trên gặp thần cát cửa thiên, cửa cát cửa khai, sao cát thiên tâm, chủ dao động đi lên. Sau 13 giờ chiều, cung hai khôn chủ sự, cung hai khôn trên gặp trực phù, chủ toàn bàn đã tăng đến hết mức, gặp cửa hưu bắt đầu nghỉ ngơi chỉnh đốn, xu hướng ngang. Trực phù vào cung hai khôn, cung hai có số 2, 5, 8 và 10, kết hợp với thực tế, chọn số 5, chủ vào buổi chiều, điểm vị mà toàn bàn cao nhất có thể tăng đến vùng đầu phân thời là vào khoảng 4455 điểm.

Kết hợp cung bốn cửa địa, cung chín cửa thiên, cung hai trực phù, toàn bàn mở thấp, sau khi chạm đáy sẽ tăng lên cao ở ngọ bàn, đến chiều thì thấy đỉnh, sau đó đi theo xu hướng ngang. Cửa trực sử chủ biên độ tăng, cửa hưu trực sử vào cung hai khôn, bởi vì cung hai khôn có thiên

bồng chủ có hành động lớn, nên chọn số 8, chủ trong ngày chứng khoán Thượng Hải sẽ tăng lên khoảng 88 điểm.

(2) Dự đoán bản khối nóng trong ngày

Cửu thiên ở trong cung chín ly, có cửa khai chủ bản khối đầu tư khởi nghiệp, phát triển, máy móc cơ giới, giáp tý mâu chủ bản khối ngân hàng đầu tư tín thác, thiên tâm chủ bản khối y dược, tân là bản khối sắt thép, kim loại có màu, cung ly chủ bản khối truyền thông, thực phẩm, máy tính, thông tin điện tử, điện lực, năng lượng mới vân vân.

Trực phù vào trong cung hai khôn, có cửa hựu chủ bản khối giao thông, bảo vệ môi trường, cung cấp nước khí, vận tải đường biển ở xa, thiên bồng chủ bản khối nuôi trồng thủy sản ở ao hồ biển cả, át kỳ chủ bản khối y dược, nhâm và quý chủ phân hóa học, thuốc trừ sâu, chưng cất rượu, dầu mỏ, cung khôn chủ bản khối nông nghiệp vân vân.

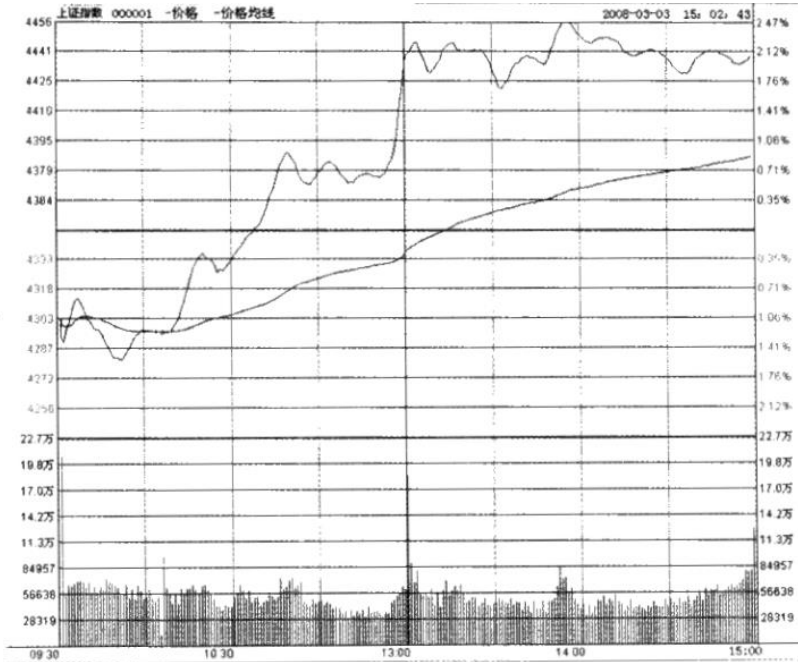
(3) Phân tích dịch học tổng hợp các mặt cơ bản, các mặt kỹ thuật

Toàn bàn chứng khoán Thượng Hải vào tuần trước, nếu xét về mặt kỹ thuật, giảm xuống đến lân cận khu vực tỉ lệ vàng, lấy khoảng 4165 điểm làm chống đỡ mạnh, sau đó ngừng rớt và tăng lên trở lại, đa phương miễn cưỡng đứng vững ở mức 4300 điểm, vẫn còn cách đường năm một không gian tăng khoảng 100 điểm, lượng giao dịch rất ít, không khí tiêu điều, thế yếu khó mà thay đổi được. Xét từ trên bàn, cổ phiếu chỉ tiêu toàn bàn lấy Dầu mỏ Trung Quốc làm chủ, có dấu hiệu cứu vớt thị trường rất rõ ràng, đây cũng là nguyên nhân chủ yếu lý giải vì sao toàn bàn vẫn trụ vững được. Thứ hai tuần tới, 3 tỷ 120 triệu cổ phiếu hạn chế của Trường An (Trung Quốc) sẽ được bãi bỏ lệnh

cấm, cộng với việc thứ sáu tuần trước, cổ phiếu Mỹ đã rớt mạnh do ảnh hưởng từ việc Tập đoàn Quốc tế Mỹ lỗ nặng, doanh thu của công ty Dell tuột dốc, không cần nói cũng biết, toàn bản Thượng Hải và Thâm Quyển chắc chắn sẽ phải đối đầu với thử thách. Tuy nhiên, xu hướng thị trường cổ phiếu Trung Quốc vốn có tính chất độc lập khá mạnh, hơn nữa lưỡng hội sẽ bắt đầu tổ chức trong ngày thứ hai hôm đó (ngày 3 tháng 3), suy xét kỹ đến những yếu tố này, có lẽ sẽ không xuất hiện biên độ dao động quá lớn.

Từ góc độ dự đoán dịch học mà nói, ở lục nhâm trên ngày có quý thần, ở kỳ môn cửa khai nằm ở cung chín ly, sinh can ngày nhâm ở tại cung hai khôn, cả hai đều cho thấy Chính phủ sẽ tham gia cứu thị trường, nên không thể nào xuất hiện biên độ dao động quá sâu được.

Xu hướng thực tế như hình bên dưới:



Hình phân thời toàn bàn chứng khoán Thượng Hải

Báo cáo thực tế sau phiên giao dịch: chịu ảnh hưởng của cổ phiếu Mỹ rớt mạnh vào thứ sáu tuần trước, sáng sớm hôm nay, thị trường cổ phiếu Thượng Hải và Thâm Quyển mở thấp, không khí lạc quan từ việc tổ chức lưỡng hội khiến cho các nhà đầu tư mong mỗi hy vọng lưỡng hội sẽ đưa ra một số phương án có lợi cho sự phát triển của thị trường, sau khi chỉ số Thượng Hải rớt vượt mức 4300 điểm, đã từng bước lấy lại vị thế, nhanh chóng biến đỏ trở lại. Sau buổi trưa, toàn bàn tiếp tục tăng lên ổn định, chỉ số Thượng Hải tăng hơn 100 điểm trong phút chốc, về sau duy trì dao động với biên độ nhỏ, thu bàn tăng mạnh 89 điểm, biên độ tăng 2.06%. Số ngạch giao dịch của hai sàn

là 186 tỷ 320 triệu tệ, tăng hơn khoảng 69 tỷ 690 triệu tệ, biên độ tăng là cực lớn, ròng chảy vào khoảng 19 tỷ 200 triệu tệ.

Ngày 3 tháng 3, chỉ số tổng hợp Thượng Hải mở bàn với 4323.70 điểm, mở thấp 24.84 điểm so với điểm vị thu bàn của ngày giao dịch trước đó 4348.54 điểm, cao nhất 4456.96 điểm, thấp nhất 4279.35 điểm, thu bàn báo được 4438.27 điểm, tăng lên 89.72 điểm, biên độ tăng 2.06%.

Hôm nay trước ngọ bàn, Dầu mỏ Trung Quốc đã xuất hiện hiện tượng bị kéo nhanh lên cao, làm cho chỉ số cũng tăng lên một cách nhanh chóng, thị trường sôi động lên rất nhiều, khối lượng giao dịch phình to ra hết sức rõ ràng, cổ phiếu khái niệm như bảo vệ môi trường, năng lượng mới, đầu tư khởi nghiệp, nông nghiệp vân vân tăng lên theo thể mạnh, biểu hiện của sắt thép, ngân hàng tương đối kém, nhưng vẫn duy trì được xu hướng tăng trên tổng thể, thị trường thiết lập cục diện tăng đều cá cổ.

Bản khối đầu tư khởi nghiệp là một trong những bản khối có thể mạnh nhất trong năm 2008, hôm nay lại tiếp tục nổi lên ào ào như vũ bão, xu hướng liên quan đến cá cổ rất mạnh, được thị trường xem trọng. Trên bàn, cổ phần Lực Hợp, Đại Chúng Công Dụng, cổ phần Tử Quang, Phục Đán Phục Hoa, Thủy lợi Tiền Giang đều đang limit up với thể mạnh, Thủy Tinh Phường tăng 8.07%. Sự vực dậy nối tiếp của cổ phiếu khái niệm đầu tư khởi nghiệp trên hai thị trường, việc đẩy ra các dạng sản phẩm giao dịch, chỉ số cổ phiếu và hợp đồng tương lai đang được mọi người chú ý ngày càng kể cận, sau buổi trưa, chỉ số cổ phiếu, hợp đồng tương lai và cổ phiếu khái niệm lại tiếp tục tăng vùn vụt theo đường thẳng, cùng nhau nhảy

múa với cổ phiếu khái niệm đầu tư khởi nghiệp. Trên bàn, cổ phần Trung Đại limit up với thế mạnh, Mỹ Nhĩ Nhã (Mailyard), cổ phần Hoàng Nghiệp, cổ phần Sam Sam, Trung Hải Hải Thịnh tăng mạnh hơn 5%.

Từ những báo cáo phía trên, có thể thấy rằng, nguyên nhân chủ yếu làm cho toàn bàn tăng lên chính là sự đột biến của Dầu mỏ Trung Quốc trong hôm nay, hiển nhiên xu hướng của thị trường cổ phiếu Thượng Hải và Thâm Quyển trong hôm nay sẽ ngược lại với xu hướng của thị trường cổ phiếu Nhật Bản, Hồng Kông, khu vực Châu Á – Thái Bình Dương, có thể thấy việc dự đoán thị trường cổ phiếu Trung Quốc, nhất định phải bổ sung thêm một yếu tố tham khảo bắt buộc, yếu tố này, tôi không cần phải nói chắc mọi người cũng đã biết rồi.

②Phân tích xu hướng tuần hoàn có tính chu kỳ của lịch xoắn ốc, lý thuyết sóng cho xu hướng sau này của thị trường chứng khoán Thượng Hải.

Hiện tại chứng khoán Thượng Hải đang ở sóng điều chỉnh sóng C lớn, sau ngày 5 tháng 5 năm 2008, cũng ở trong sóng thứ năm rút xuống kể từ đợt rút ngày 16 tháng 10 năm 2007 cho đến nay, phía dưới sẽ kết hợp lịch xoắn ốc, tiến hành phân tích chi tiết sóng con của nó.

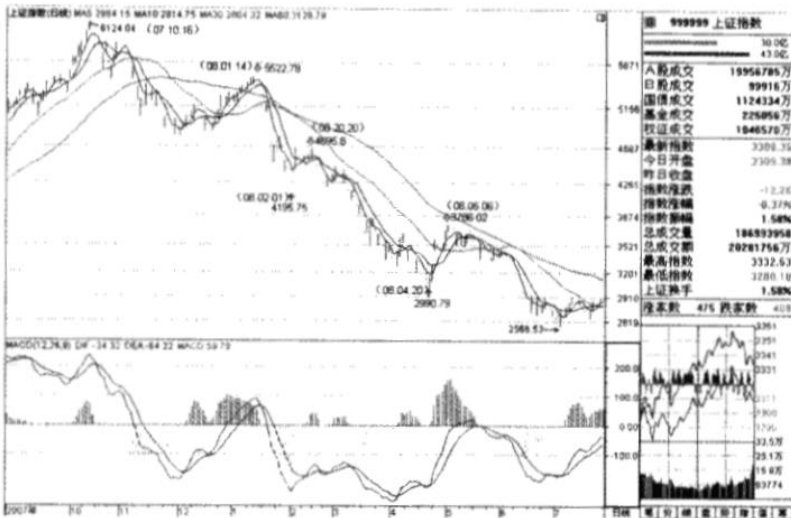
Xét theo lịch xoắn ốc, trăng tròn sau đông chí là âm ở trong dương, sẽ nghịch chiều thời gian dẫn phát vùng đỉnh của thị trường, trăng mới sau đông chí là dương ở trong dương, sẽ thuận chiều thời gian dẫn phát vùng đáy của thị trường. Ngày 21 tháng 1 âm lịch là ngày 14 tháng 12 năm 2007, đang vào thời gian trăng tròn, giao tiết khí đại hàn, cũng chính là nói, khoảng thời gian trăng tròn của tiết khí đại hàn sẽ dẫn phát vùng đỉnh của thị trường, quả nhiên

vào ngày 14 tháng 1, âm lịch là vào ngày đầu trăng thượng huyền (mùng bảy), sóng B của chứng khoán Thượng Hải chạm đỉnh 5522.78 điểm, thì bắt đầu rút thảm hại, đã dẫn phát sóng điều chỉnh rút xuống đầu tiên trong sóng C rút xuống của chứng khoán Thượng Hải. Ngày 4 tháng 2 âm lịch ngày 28 tháng 12 năm 2007, thời điểm trước trăng mới ba ngày, đang giao tiết khí lập xuân, sẽ dẫn phát vùng đáy của thị trường, quả nhiên một ngày trước tiết khí lập xuân (ngày 3 tháng 2), chứng khoán Thượng Hải thấy điểm thấp 4195.75 điểm, ngay sau đó đến hôm lập xuân, bắt đầu có tăng lên trở lại với biên độ lớn, dẫn phát sóng tăng lên trở lại thứ hai trong sóng C rút xuống. Ngày 19 tháng 2 là tiết khí vũ thủy, ngày kế tiếp là ngày 20, âm lịch là ngày 14 tháng 1 năm 2008, đang vào thời gian trăng tròn, cũng tức là câu nói trăng tròn sau đông chí dẫn phát vùng đỉnh của thị trường trong lịch pháp xoắn ốc, trên thực tế vào ngày 20 tháng 2, chứng khoán Thượng Hải thấy cao điểm của đợt tăng lên trở lại gần đây với 4695.8 điểm, sau đó bắt đầu điều chỉnh rút xuống qua từng ngày, tiếp theo đó dẫn phát sóng điều chỉnh rút xuống thứ ba trong sóng C rút xuống. Ngày 26 tháng 2 âm lịch là ngày 20 tháng 1 năm 2008 (ba ngày trước trăng hạ huyền của tháng), thấy điểm thấp tăng lên trở lại đầu tiên 4123.31 điểm khi đang trong quá trình rút, sau đó âm lịch ngày 27 tháng 1, thời gian đầu trăng mới ba ngày, cũng chính là ngày 4 tháng 3, đầu tiết khí kinh trập một ngày, thị trường được dẫn phát đến cao điểm tăng trở lại với 4472.15 điểm. Từ khoảng đại hàn ngày 21 tháng 1 đến khoảng tiết xuân phân ngày 20 tháng 3, vừa đúng hai tháng (60 ngày), bằng khoảng một chu kỳ tuần hoàn giáp tý, cũng là hai chu kỳ tháng tự nhiên của

lich xoắn ốc, cũng là thời gian của chu kỳ điều chỉnh trong hai tháng của Gann, nghĩa là khi sự điều chỉnh thị trường có chống đỡ mạnh về mặt cơ bản, mặt chính sách, thì xác suất để đợt sóng tăng trở lại lần thứ tư trong sóng C lớn xuất hiện bất cứ lúc nào là rất cao. Ở ngày 20 tháng 3 âm lịch là ngày 13 tháng 2, thời gian trăng tròn, khoảng tiết khí xuân phân, thị trường sẽ được dẫn phát ra một vùng đỉnh, trên thực tế, hai ngày trước trăng tròn ngày 20 tháng 3, thị trường thấy được cao điểm tăng trở lại với 3857.62 điểm trong chân không, sau đó đã kéo dài sóng điều chỉnh rớt xuống thứ ba trong sóng C lớn. Ngày 4 tháng 4 âm lịch là ngày 28, thời gian ba ngày trước trăng mới, đang vào tiết thanh minh, sẽ dẫn phát thị trường điều chỉnh thêm một vùng thấp nữa, trên thực tế, ngày 3 tháng 4 âm lịch là ngày 27 tháng 2, bốn ngày trước trăng mới, thị trường lại một lần nữa thấy được điểm thấp của đợt điều chỉnh gần đây với 3271.29 điểm trong chân không, tiếp tục kéo dài sóng điều chỉnh rớt xuống thứ ba trong sóng C lớn. Từ khoảng đại hàn ngày 21 tháng 1 đến khoảng ngày trăng tròn tiết cốc vũ ngày 20 tháng 4, vừa đúng ba tháng (90 ngày), là gấp rưỡi chu kỳ tuần hoàn giáp tý, cũng vừa là ba chu kỳ tháng tự nhiên của lịch pháp xoắn ốc, cũng là thời gian chu kỳ điều chỉnh 3 tháng của Gann, nghĩa là khi sự điều chỉnh của thị trường cũng xuất hiện chống đỡ mạnh và lợi hào quan trọng, thì trong khoảng ngày trăng tròn của tiết khí cốc vũ ngày 20 tháng 4, lúc nào cũng có thể xuất hiện sóng thứ tư tăng lên trở lại trong sóng C lớn. Quả nhiên ngày 20 tháng 4, sau khi chứng khoán Thượng Hải thấy điểm thấp với 2990.79 điểm, vào ngày 4 tháng 4 (cũng chính là ngày thứ tư sau ngày trăng tròn), Bộ Tài chính kết hợp với

Tổng cục Thuế quốc gia ra quyết định, bắt đầu từ ngày 24 tháng 4 năm 2008, giảm thuế trước bạ khi giao dịch chứng khoán xuống một phần nghìn, ngay lập tức chứng khoán Thượng Hải mở sàn, đã có khoảng trống giá hướng lên trên, mở cao với 261.54 điểm, xuất hiện xu hướng tăng trở lại sóng thứ tư trong sóng C lớn. Ngày 6 tháng 5 âm lịch là ngày 1 tháng 4 lập hạ, ngày thứ hai kể từ ngày trăng mới, chứng khoán Thượng Hải thấy được cao điểm của vòng tăng lên trở lại này với 3786.02 điểm, bắt đầu đợt giảm xuống sóng thứ năm trong sóng C lớn, cũng là từ lần điều chỉnh tháng 10 năm ngoái cho đến nay.

Xu hướng thực tế như hình bên dưới:



Hình xu hướng tuần hoàn chứng khoán Thượng Hải

Ví dụ 4:

Dự đoán tổng hợp chỉ số Hang Seng (Hồng Kông).

Thứ hai ngày 3 tháng 3 năm 2008, trong nước đang khai mạc lưỡng hội, sẽ có lợi hảo được công khai, nhưng thứ sáu tuần trước, cổ phiếu Mỹ rớt mạnh, thị trường cổ phiếu H (Hồng Kông) liên tục có xu hướng rớt mạnh kể từ khi thấy đỉnh vào cuối tháng 10 năm 2007, tôi liền nảy sinh sự hoài nghi đối với xu hướng của chỉ số Hang Seng Hồng Kông trong hôm thứ hai, bèn lấy thời gian động niệm, cũng là thời gian mở bàn của sàn giao dịch cổ phiếu Hồng Kông, để khởi cục, dự đoán phân tích tình hình xu hướng phân thời trong ngày hôm đó của chỉ số Hang Seng, nói chung khá ổn so với dự tính của tôi, nên không còn lo lắng nữa, đồng thời kết hợp thêm lịch xoắn ốc và lý thuyết sóng, tiến hành phân tích kỹ lưỡng xu hướng của thị trường sau này, giờ xin được tường thuật lại như sau:

① Dự đoán xu hướng phân thời của chỉ số Hang Seng vào ngày 3 tháng 3.

9 giờ ngày 3 tháng 3 năm 2008, thời gian mở bàn của chỉ số Hang Seng có cách cục kỳ môn:

Thời gian: 9 giờ 43 phút ngày 3 tháng 3 năm 2008.

Nông lịch: giờ tị ngày 26 tháng 1 năm mậu tý.

Can chi: ất tị, nhâm dần, giáp dần, mậu tý.

Tuần không: dần mao, thìn tị, tý sửu, ngọ mùi.

Vũ thủy: trung nguyên, giờ ất tị, tuần thủ là nhâm.

Dương độ cục sáu, trực phù thiên bồng rơi vào cung năm, trực sử cửa hưu vào cung hai.

Địa Kinh Kỷ Trụ Bính	Thiên Khai Mậu Tâm Tân	Phù Hưu Nhâm Bồng Quý
Vũ Át Tử Quý Cầm Nhuế Đinh	Át	Xà Sinh Canh Nhậm Kỷ
Hổ Cảnh Tân Anh Canh	Hợp Đỗ Bính Phụ Nhâm	Âm Thương Đinh Xung Mậu

Phân tích:

Cửa khai vào cung chín ly, mặc dù trên gặp cửa thiên, nhưng cung bốn tốn trên lại gặp cửa địa, trong cung chín ly mậu + tân là cách hung, trong cung bốn tốn có cửa kinh, thiên trụ (sao hung cửa hung), cung bốn bính kỳ nhập mộ ở thiên bàn giáp tuất kỷ, tổng hợp phán đoán, ta có chỉ số Hang Seng sẽ mở thấp. Trực sử cửa hưu rơi vào cung hai khôn, cung hai khôn có số 2, 5, 8 và 10, kết hợp điểm vị thu bàn lần trước 24331.67 điểm, tổng hợp đặc điểm xu hướng của chỉ số Hang Seng, chọn số 8, có thể đoán rằng, mở thấp với khoảng 880 điểm, tức điểm vị khai bàn trong ngày hôm đó của chỉ số Hang Seng vào khoảng 23451.67 điểm.

Sau khi mở bàn, trước 11 giờ cung bốn tốn chủ sự, cung bốn tốn trên gặp cửa địa, trong cung có cửa hung là cửa kinh, sao hung là thiên trụ, chủ dao động chạm vị trí thấp, cung bốn tốn có số 3, 4 và 8, kết hợp điểm vị mở bàn, chọn số 4, chủ chỉ số Hang Seng thấp nhất sẽ xuống còn khoảng 23440 điểm. Ngọ bàn sau 11 giờ, cung chín ly chủ sự, cung chín ly trên gặp thần cát cửa thiên, cửa cát cửa khai, sao cát thiên tâm, chủ dao động có xu hướng

cao. Sau 13 giờ chiều, cung hai khôn chủ sự, trên có trực phù, chủ chỉ số Hang Seng đã tăng đến cực hạn, vào cửa hưu, bắt đầu nghỉ ngơi chỉnh đốn, xu hướng ngang. Trực phù vào cung hai khôn, cung hai có số 2, 5, 8 và 10, kết hợp thực tế, chọn số 8, chủ toàn bàn buổi chiều, điểm vị cao nhất sẽ tăng đến vùng đầu phân thời trong ngày sẽ là khoảng 23800 điểm.

Kết hợp cung bốn cửa địa, cung chín cửa thiên, cung hai trực phù, ta có như sau, sau khi chỉ số Hang Seng mở thấp chạm đáy, sẽ có xu hướng cao vào ngọ bàn, tới chiều thì thấy đỉnh rồi đi theo xu hướng ngang. Cửa trực sử chủ biên độ tăng, trực sử cửa hưu vào cung hai khôn, bởi vì cung hai khôn có thiên bằng, chủ có hành động lớn, nên chọn số 8, chủ chỉ số Hang Seng thu bàn sẽ tăng khoảng 88 điểm so với lúc mở bàn.

Kết quả:

Chỉ số Hang Seng mở bàn với 23491.57 điểm, so với điểm vị thu bàn trong ngày giao dịch trước đó là 24331.67 điểm, mở thấp 840.1 điểm, điểm vị cao nhất trong ngày là 23738.67 điểm, thấp nhất là 23458.95 điểm. Tuy cả ngày chỉ số Hang Seng rút 746.7 điểm, nhưng điểm vị thu bàn của chỉ số Hang Seng là 23584.97 điểm, so với 23.491.57 điểm của mở bàn, thì đã tăng lên 93.4 điểm, cả ngày nhận được một đường dương.

Tác giả bổ sung:

Đọc đến đây, độc giả không khó phát hiện ra, trong cùng một ngày dùng cùng một cách cực để dự đoán tăng rút của cổ phiếu A (nội địa) và thị trường cổ phiếu Hang Seng (Hồng Kông) lại cho ra kết quả khác nhau, cổ phiếu A ở nội địa tăng lên 89.72 điểm, còn chỉ số Hang Seng ở

Hồng Kông lại rớt 746.7 điểm, vì sao lại không giống nhau nhỉ, không lẽ dùng cùng một cục kỳ môn để dự đoán, kết quả tính ra không được phép tự mâu thuẫn lẫn nhau, thật ra độc giả nào để ý sẽ khám phá ra rằng, mặc dù thị trường cổ phiếu nội địa và Hồng Kông có sự khác nhau về chiều hướng tăng rớt, nhưng điểm chung giữa chúng là đều mở thấp và đi theo xu hướng cao, kết quả nhận được đều là đường dương, điểm khác nhau là một bên tăng, một bên rớt, nguyên do chủ yếu là chủ thể giao dịch của mỗi dạng thị trường luôn khác nhau, yếu tố chủ đạo cũng khác nhau, vì vậy khi mọi người dự đoán những thị trường có hệ thống riêng biệt và khác nhau, nhất định phải phân tích tổng hợp dựa vào thời gian, địa lý và tình hình tham chiếu cụ thể, như vậy mới có thể định hình rõ được mục tiêu; một chìa khóa chỉ để mở một ổ khóa, tình huống cụ thể thì phân tích cụ thể, đạt đến cảnh giới tinh xác không mắc sai lầm.

② Phân tích xu hướng sóng lịch pháp xoắn ốc của chỉ số Hang Seng (Hồng Kông).

Xét theo lịch xoắn ốc, trăng tròn sau đông chí là âm nằm trong dương, nghịch chiều thời gian dẫn phát vùng đỉnh của thị trường, trăng mới sau đông chí là dương nằm trong dương, thuận chiều thời gian dẫn phát vùng đáy của thị trường, trăng tròn sau hạ chí là âm nằm trong âm, thuận chiều thời gian dẫn phát vùng đỉnh của thị trường, trăng mới sau hạ chí là dương nằm trong âm, nghịch chiều thời gian dẫn phát vùng đáy của thị trường. Bản chất của lịch xoắn ốc là đi nghiên cứu quan hệ chuyển động tương đối giữa mặt trăng trái đất và mặt trời trái đất, ảnh hưởng thực tế lên xã hội loài người như thế nào, cũng có nghĩa là, vào khoảng thời gian ngày trăng mới, trăng tròn và các tiết khí,

đều sẽ có khả năng dẫn phát vùng đáy hoặc đỉnh của thị trường.

Chỉ số Hang Seng Hồng Kông thấy đỉnh với 31958.41 điểm vào ngày 30 tháng 10 năm 2007, cách ngày 24 tháng 10, âm lịch ngày 14 tháng 9 tiết sương giáng, chỉ khoảng 6 ngày, hôm sương giáng là thời điểm trăng tròn của lịch xoắn ốc, dựa vào lịch xoắn ốc ta có, trăng tròn sau hạ chí sẽ dẫn phát vùng đỉnh của thị trường theo thuận chiều thời gian, vậy thì ngày 30 tháng 10 cách ngày lịch pháp trăng tròn sương giáng không quá 6 ngày, có thể thấy vùng đỉnh lần này của chỉ số Hang Seng chính là do ngày lịch pháp trăng tròn sương giáng dẫn phát, điểm này là chắc ăn rồi, không có gì hoài nghi nữa.

25861.73 điểm vào ngày 22 tháng 11 năm 2007, là vùng đáy có sóng rút đầu tiên của chỉ số Hang Seng, cách ngày trăng tròn tiết khí tiểu tuyết ngày 23 tháng 11 chỉ có một ngày, có thể khẳng định rằng, vùng đáy này chính là do trăng tròn của tiết khí tiểu tuyết dẫn phát nên. 29962.93 điểm vào ngày 7 tháng 12 năm 2007, là vùng đỉnh có sóng tăng lên trở lại thứ hai, trùng hợp ngày này là ngày trăng mới của tiết khí đại tuyết, vậy vùng đỉnh của ngày 7 tháng 12 chính là do trăng mới của tiết khí đại tuyết dẫn phát nên. 26093.96 điểm của ngày 18 tháng 12, là vùng đáy có sóng rút thứ ba của chỉ số Hang Seng, nó do trăng tròn của tiết đông chí ngày 22 tháng 12 dẫn phát. Nếu phân tích theo hướng này, mọi người sẽ thấy rằng, trăng mới của tiết khí tiểu hàn ngày 6 tháng 1 năm 2008 đã dẫn phát cao điểm thứ có sóng tăng trở lại lần thứ tư của chỉ số Hang Seng, trăng tròn của tiết khí đại hàn ngày 21 tháng 1 năm 2008 đã dẫn phát vùng đáy có sóng rút thứ năm của chỉ số Hang

Seng, trăng mới của tiết khí kinh trập ngày 5 tháng 3 đã dẫn phát cao điểm thứ của sóng A tăng lên trở lại, chỉ số Hang Seng sau đó bắt đầu hồi điều sóng B, trăng tròn tiết khí xuân phân ngày 20 tháng 3 đã dẫn phát vùng đáy của sóng B hồi điều, chỉ số Hang Seng bắt đầu tăng lên sóng C.

Từ những phân tích phía trên, chúng ta đều thấy rằng, điểm cao và điểm thấp trong những lần biến động của chỉ số Hang Seng luôn xuất hiện tại trăng mới hoặc trăng tròn của tiết khí hoặc gần tiết khí, kết hợp lý thuyết sóng, rất đơn giản, chúng ta hoàn toàn có thể nắm rõ xu hướng của chỉ số Hang Seng một cách chính xác. Xét theo chỉ tiêu kỹ thuật của đường ngày MACD, rất rõ ràng rằng, đường K theo ngày và MACD của chỉ số Hang Seng xuất hiện phân kỳ đáy, cho thấy chỉ số Hang Seng đã hoàn thành một chu kỳ năm sóng rút và ba sóng tăng trở lại, tiếp theo đó, rất có thể sẽ xuất hiện xu hướng với một vòng tuần hoàn có tính chu kỳ mới.

Lịch pháp tiết khí mà kỳ môn, lục nhâm đang sử dụng, tương tự cũng được lịch xoắn ốc ứng dụng, thực chất của lịch pháp tiết khí là hệ tọa độ thời không của vũ trụ, tính chất lặp lại theo từng năm của lịch pháp tiết khí, bản thân nó đã phản ánh được tính chu kỳ chuyển động của vũ trụ, đơn nguyên thông tin mà nó bao hàm, không chỉ có mỗi kỳ môn lục nhâm giải mã được, mà lịch xoắn ốc, lý thuyết sóng và lý thuyết Gann cũng có thể giải mã được sự kỳ diệu của nó, những đặc trưng này đương nhiên đều là các quá trình khám phá tính chu kỳ và tính toàn thông tin của các đơn nguyên thông tin trong vũ trụ, từ đó chúng ta có thể nhận biết được tính chu kỳ thống nhất toàn thông tin

của vũ trụ. Là nguyên nhân cuối cùng giải thích cho sự phát triển và biến hóa của thị trường cổ phiếu, thậm chí là cả xã hội loài người.

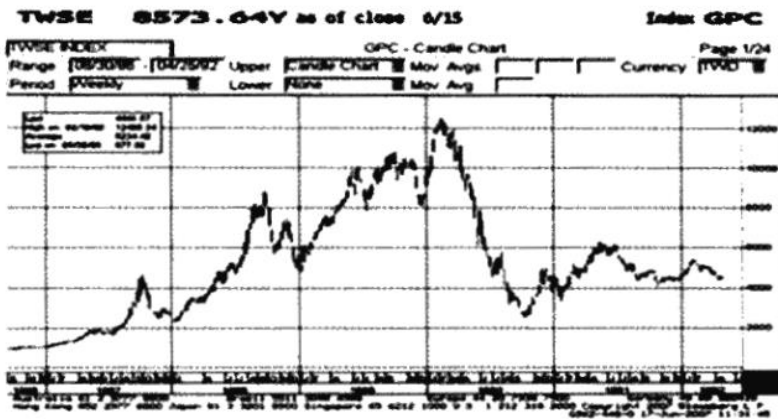
Ví dụ 5:

Thị trường cổ phiếu Đài Loan, dự đoán gia quyền.

① Xu hướng của chỉ số gia quyền Đài Loan trong lịch sử.

Xem hình phía dưới.

Tháng 2 năm 1990, thị trường cổ phiếu Đài Bắc đã từ điểm cao nhất 12682 điểm liên tục sụp bần, rớt xuống chỉ còn 2485 điểm mới chịu dừng lại, trong vòng 8 tháng, toàn bần rớt mất 10000 điểm, biên độ rớt cao đạt 80%.



Thị trường cổ phiếu trên toàn thế giới cũng vậy, tăng trường lâu dài của kinh tế vĩ mô, dự báo tỉ giá nội tệ tăng mạnh, cùng với lượng lớn vốn nước ngoài được bơm vào, đã cấu thành nên bối cảnh thúc đẩy một đợt thị trường bò lớn xuất hiện. Ban đầu, thị trường cổ phiếu Đài Bắc cũng

ở vào hoàn cảnh như vậy, mở ra bước đi đầu tiên của thị trường bò.

Vào thời điểm đó, kinh tế Đài Loan đã thực hiện được tăng trưởng cao bình quân 9% liên tục bốn năm liền, ngoài tăng trưởng dự trữ tài chính ra, thì thu nhập của người dân cũng được nâng cao với biên độ lớn. Khi đó, thu nhập tiền lương của cư dân trên đảo tăng trưởng rất nhanh, thưởng cuối năm và hoa hồng cũng rất nhiều. Công vụ viên thông thường cuối năm có thể nhận được từ một đến hai tháng tiền lương phụ cấp, một số công nhân làm công việc phổ thông, cuối năm thường có thể nhận thêm ba tháng lương, một số ngành nghề độc quyền hoặc những ngành nghề có tốc độ phát triển cao, thì không cần phải nói nữa rồi. Giai đoạn đó, toàn dân đều chơi cổ, đầu tư biến thành đầu cơ, phong trào chơi cổ phiếu và đầu cơ rất thịnh hành, bất luận là phương diện vốn, thị trường hay là tâm lý, chính sách, tất cả đều xuất hiện một thái độ đồng ý ngầm.

Do Tân Đài tệ theo dự kiến sẽ tăng tỉ giá, nên đã có một số lượng lớn “tiền nóng” từ hải ngoại đổ vào hòn đảo, dưới tác dụng của sự tăng trưởng kinh tế cư dân, giá đất và giá nhà của Đài Loan khi đó đã tăng lên gấp hai lần chỉ trong một thời gian ngắn, chỉ không lâu sau đó, trên đảo có thể nói là tràn ngập nguồn vốn, các dòng vốn khổng lồ đang tranh nhau tìm kiếm các cơ hội đầu tư, còn thị trường cổ phiếu thì cứ như biến thành một cái “bể chứa nước” siêu to vậy.

Chỉ số từ hơn một nghìn điểm tăng điên cuồng đến hơn 12 nghìn điểm. Trong quá trình tăng lên mạnh, lượng người mở tài khoản đã từ 50, 60 nghìn người tăng đột biến đến hơn 6 triệu người, có thể nói rằng, toàn dân ai cũng là

dân chơi cổ phiếu. Dường như lúc đó đều là mua gì thì sẽ kiếm tiền đó, cho nên trong cả quá trình tăng điên cuồng, mỗi ngày trôi qua đều rất thoải mái, nếu mua sai cổ phiếu, thì chỉ cần chịu giữ im đó, sau này chắc chắn sẽ kiếm được tiền. Vì vậy ở thời điểm đó, các ngành nghề dạng tiêu dùng như ăn uống và công ty bách hóa, đều kinh doanh cực kỳ tốt, không có chuyện chê giá tiền đắt đỏ, chỉ quan tâm đến thích hoặc không thích mà thôi.

Vì để ức chế bong bóng thị trường cổ phiếu, tháng 9 năm 1988, các đơn vị liên quan của Đài Loan lên kế hoạch chuẩn bị trưng thu thuế lợi tức vốn. Lợi không lớn này, đã khiến cho chỉ số từ 8813 điểm rút liên tục 19 ngày, chỉ còn 4645 điểm. Tuy nhiên, do lúc đó việc đầu cơ vào thị trường cổ phiếu Đài Bắc rất thịnh hành, nhiều người đều đã ở vào trạng thái điên cuồng, “đòn sát thủ” trưng thu thuế lợi tức vốn này của Đài Loan không có tác dụng quá lâu dài, chỉ số Đài Bắc một lần nữa hướng lên trên, tiếp tục “xông lên trong reo hò” không ngừng nghỉ. Đây là một đặc trưng điển hình của thị trường bò, không có một chút phản ứng gì đối với lợi không cho đến khi tê cứng lại, thậm chí còn xem lợi không như là lợi hảo, sau đó quật tung lên.

Cái khó hiểu là, khi một cổ phiếu của ngân hàng đang ở đỉnh cao nhất của bong bóng, tổng giá trị thị trường sẽ bằng tổng cộng giá trị thị trường của năm ngân hàng lớn, bao gồm JPMorgan Chase, ngân hàng Hoa Kỳ, ngân hàng Wells Fargo vân vân, nhưng lợi nhuận ròng của nó chỉ có bằng 5% của năm ngân hàng lớn đó. Quý cuối cùng của năm 1989, trước khi thị trường cổ phiếu sụp bần, chỉ số P/E bình quân của cổ phiếu Đài Loan đạt đến 100 lần, trong khi đó, chỉ số P/E của các thị trường khác trên toàn

cầu, bao gồm cả các thị trường mới nổi trong cùng kỳ, đều nằm dưới mức 20 lần, thị trường cổ phiếu Đài Bắc khi đó vốn đã chẳng cần để tâm nhiều đến giá trị đầu tư nữa rồi.

Tính đến hiện tại, cổ phiếu Đài Loan đã không thể thu hồi lại được đất đai đã bị mất, “vết thương” hơn mười năm về trước, vẫn mãi tồn tại cho đến bây giờ.

Ai cũng vậy, chúng ta đều sẽ quan tâm đến vị trí gập đáy khi rút xuống có tính chất hủy diệt và tốc độ tăng lên trở lại sau khi bắt đầu xuất hiện sụp đổ thị trường cổ phiếu. Chỉ số Đài Loan từ 12682 rút xuống còn 2485, tổn mất 8 tháng, biến chuyển tăng lên trở lại sau đó, bắt đầu từ tháng 10 năm 1990 đến tháng 5 năm 1991, tổn hết 7 tháng, đạt được mức 6100 điểm, độ cao tăng lên trở lại là 145%.

② Dự đoán chu dịch vùng đỉnh khi tăng trở lại và vùng đáy của chỉ số gia quyền Đài Loan trong tương lai.

Một dịch hữu ở Đài Loan tên Thố Thố Tiểu Thứ Lang, cha cậu ta chơi lớn chỉ số hợp đồng tương lai cổ phiếu Đài Loan bất lợi, thông qua MSN muốn nhờ bút giả dự đoán xem thế nào, bút giả lấy thời gian Thố Thố Tiểu Thứ Lang nhờ tôi phân tích dự đoán cổ phiếu Đài Loan trên MSN để khởi cục dự đoán, như sau:

Thời gian: 14 giờ 6 phút ngày 4 tháng 12 năm 2008.

Nông lịch: giờ mùi ngày 7 tháng 11 năm mậu tý.

Can chi: kỷ mùi, mậu dần, quý Hợi, mậu tý.

Tuần không: tý Sửu, thân Dậu, tý Sửu, ngọ Mùi.

Tiểu tuyết: hạ nguyên, giờ kỷ mùi, tuần thủ là quý.

Âm độ cục hai, trực phù thiên tâm vào cung một, trực sử cửa khai vào cung một.

Vũ Thương Ất Xung Bính	Hổ Đỗ Bính Phụ Canh	Hợi Cảnh Canh Anh Mậu
Địa Sinh Tân Nhậm Ất	Đinh	Âm Đinh Tử Mậu Cầm Nhuế Nhâm
Thiên Hưu Kỷ Bồng Tân	Phù Khai Quý Tâm Kỷ	Xà Kính Nhâm Trụ Quý

Phân tích:

(1) Cha của cậu ta (can năm mậu) hiện tại đang rất buồn bực (cửa tử), tâm trạng không tốt, phát sinh vấn đề về vốn (mậu gặp phải thiên nhuế), đầu tư thua lỗ gặp nguy hiểm (mậu + nhâm là thanh long nhập thiên lao), đang học tập lên kế hoạch (thái âm thiên nhuế), mong muốn thoát khỏi cảnh khốn khó (đinh kỳ). Nhà anh có mở phòng khám (thiên nhuế cửa tử là cứu chữa trị thương). Cậu là học sinh (can ngày gặp thiên nhuế), học ngành về thông tin điện tử (đinh kỳ), đang muốn học đầu tư (mậu). Địa bàn đăng xà, đang học dự đoán thuật số.

(2) Thị trường cổ phiếu Đài Loan xem cung bảy của can ngày, trên gặp thái âm, đang điều chỉnh rút âm, có cửa tử, thị trường tiêu điều, hoạt động đầu tư đã bị phá hoại, tử khí nặng nề, gặp thiên nhuế, thị trường cổ phiếu xảy ra vấn đề, mậu gặp thiên nhuế cửa tử, mậu + nhâm là cách thanh long nhập thiên lao, cho thấy được nhà đầu tư Đài Loan đa phần đều đang gặp nguy hiểm, gặp đinh kỳ, cũng xem như còn chút hy vọng nào đó.

(3) Can giờ ở cung tám, trên gặp cửu thiên, cho thấy cổ phiếu Đài Loan hiện tại đang vào thời kỳ dao động, gặp

cửa hưu, đang ở trạng thái nghỉ ngơi chỉnh đốn, gặp sao hung thiên bồng, có có biên độ dao động lớn hoặc có điều chỉnh lớn, kỷ + tân là cách hung du hồn nhập mộ, đang ở thời kỳ khủng hoảng vùng thấp, đa số dân chơi cổ phiếu đều đang gặp nguy, tổn thất nặng nề.

(4) Cung tám cần trên gặp cửa thiên, chủ trong tháng sửu, cổ phiếu Đài Loan sẽ bắt đầu xuất hiện xu hướng và cao điểm tăng lên trở lại, bởi vì trực phù vào cung một ở đất không vong, chủ thực lực của đa phương và không phương có hạn, nên độ cao tăng trở lại của cổ phiếu Đài Loan sẽ vào khoảng 4800 điểm. Cung ba chấn trên có cửa địa, số tiên thiên của cung ba chấn là số 4, vùng đáy của cổ phiếu Đài Loan sẽ xuất hiện ở khoảng 4000 điểm. Năm 2009 năm kỷ sửu, thiên can kỷ và địa chi sửu đều rơi vào cung tám cần, trong cung tám cần có cửa thiên, thiên bồng, cửa hưu, một mặt chủ năm 2009 cổ phiếu Đài Loan sẽ có điều chỉnh dao động khá lớn, một mặt khác, trên cung tám cần có cửa thiên, cũng chủ cổ phiếu Đài Loan sẽ có biến chuyển dao động, tăng lên trở lại, cung tám cần tuy không vong không cát, nhưng cung đối xung cung hai khôn, trên có lục hợp, thần cát tụ tập náo nhiệt, cửa cảnh là cửa cát tăng cao phát đạt, thiên anh là sao cát tăng lên, địa bàn có đỉnh kỳ là đóm lửa, là ngôi sao của hy vọng, mệnh chủ có nguồn vốn được bơm vào thị trường cổ phiếu, nhưng cung trực phù không vong, hơn nữa cung hai lại có lục canh thái bạch, vậy thì việc tăng lên trở lại đa phần sẽ có trở ngại, có hạn chế về độ cao. Cung tám không vong, cung hai đối xung có cửa cảnh, tổng hợp lại, vào năm sau cổ phiếu Đài Loan sẽ xuất hiện biến chuyển dao động, điều chỉnh, tăng lên trở lại khá lớn, độ cao tăng trở lại của chỉ số gia quyền

có khả năng vào khoảng giữa 5000 điểm – 8000 điểm.

③ Dự đoán xu hướng trong ngày của chỉ số gia quyền Đài Loan ngày 22 tháng 12 năm 2008.

Sau khi dịch hữu Đài Loan tên là Thổ Thổ Tiểu Thứ Lang mua sách ở chỗ tôi, đọc được xu hướng mở bàn của chỉ số gia quyền Đài Loan vào ngày 22 tháng 12, cảm thấy rắc rối khó hiểu, nên đã đặt câu hỏi qua MSN như sau: xin hãy dự đoán xu hướng của chỉ số gia quyền Đài Loan vào ngày 22 tháng 12, tôi nói rằng, cậu không chịu xem sách của tôi hả? Trong sách của tôi có hướng dẫn cách dự đoán xu hướng toàn bàn hôm đó rồi mà, cậu ta nói, tôi vẫn chưa kịp xem tới chỗ đó.

Tôi lấy thời gian đặt câu hỏi, cũng chính là thời gian mở bàn, để khởi cục dự đoán, phân tích như sau:

Thời gian: 9 giờ 46 phút ngày 22 tháng 12 năm 2008.

Nông lịch: giờ tị ngày 25 tháng 11 năm Mậu tý.

Can chi: quý tị, bính thân, giáp tý, mậu tý.

Tuần không: ngọ mùi, thìn tị, tuất hợi, ngọ mùi.

Đông chí: thượng nguyên, giờ quý tị, tuần thủ là canh.

Dương độn cục một, trực phù thiên xung rơi vào cung sáu, trực sử cửa thương vào cung ba.

Hồ Đỗ Đình Trụ Tân	Vũ Cảnh Quý Tâm Ất	Địa Tử Mậu Bồng Kỷ
Hợp Nhâm Thương Kỷ Cầm Nhuế Canh	Nhâm	Thiên Kinh Bính Nhậm Đinh
Âm Sinh Ất Anh Bính	Xà Hưu Tân Phụ Mậu	Phù Khai Canh Xung Quý

Phân tích:

(1) Mở bàn xem cửa khai ở cung sáu càn, trên gặp thần cát trực phù, gặp thiên xung, sao xung lên, xem thêm cung bốn tốn, trên có bạch hổ, chủ xu hướng rất hưng hãn, tầng rút điên cuồng, nên đoán mở bàn chắc chắn sẽ mở cao.

(2) Cung cửa khai là cung càn sáu, lại gặp lục canh, chủ sau khi mở cao, tầng lên sẽ gặp trở ngại, canh + quý là cách hung đại cách, cũng chủ sau khi tầng lên gặp cách trở, chắc chắn sẽ rút, kết hợp thêm cung bốn tốn, trên có thần hung bạch hổ, có cửa đỗ chủ tầng lên gặp trở ngại, gặp sao hung thiên trụ, hiển nhiên sẽ dao động biến bàn, đinh + quý cách hung chu tước nhập ngục, khẳng định sẽ đi theo xu hướng thấp.

(3) Xem xu hướng trong ngày, chủ yếu xem cung hai khôn của chi ngày thân, trên gặp cửu địa, chủ sắp rút giá, gặp cửa tử chủ biến chuyển phá hoại, gặp sao hung thiên bồng, chủ có biên độ rút khá lớn, mậu + kỷ là cách hung quý nhân nhập ngục, mậu + nhâm là cách hung thanh long nhập thiên lao, mậu là nguồn vốn, hai cách cục ở phía trên đều chủ vốn sắp gặp nguy, chỉ số cổ phiếu chắc chắn rút

không còn nghi ngờ gì nữa.

(4) Cung hai khôn lại có không vong, chủ rút, xem đối xung cung tám cần, trên gặp thái âm chủ rút âm, gặp thiên anh chủ tăng, gặp cửa cát cửa sinh cũng chủ tăng, lại gặp át kỳ và bính kỳ, át + bính là cách cát kỳ nghi thuận toại, tổng hợp lại có thể kết luận rằng, trong quá trình rút âm có tăng lên trở lại.

(5) Xét về mặt thời gian giao dịch, buổi sáng cung bốn tổn chủ xu hướng rút, cung chín ly trên gặp huyền vũ thần hung, cửa cảnh thiên tâm lại không vong, cung đối cung một khảm, trên gặp thần hung đằng xà, tân + mậu là khôn long bị thương, lục nghi kích hình, đại hung, có hiện tượng tiền vốn bị thất thoát, cũng chủ xu hướng không tốt, chỉ có cung đối cung tám cần của cung hai khôn là chủ trong quá trình rút âm sẽ có tăng lên trở lại, tổng hợp lại cũng là xu hướng điều chỉnh, rút xuống. Huyền vũ ở cung chín ly, cửa cảnh không vong, cửa cảnh ở Đài Loan chủ bản khối điện tử, vậy thì biên độ rút của bản khối điện tử chắc chắn sẽ lớn.

(6) Toàn cục bát môn phục ngâm, phục ngâm là hung, trong thị trường yếu, nếu đoán theo hướng điều chỉnh rút xuống. Chủ nhật ngày 21 tháng 12 là ngày đông chí, ngày 20 thứ bảy là nông lịch ngày 23 tháng 11 (ngày giáp ngọ, trăng hạ huyền), bởi vì tiết khí đông chí của lịch pháp xoắn ốc và ngày lục giáp của chu kỳ giáp tý là thời điểm nhạy cảm có tính chu kỳ mỗi khi thị trường chứng khoán biến bản, cho nên có thể tổng hợp từ những ý phía trên, đoán rằng, chỉ số gia quyền Đài Loan không những sẽ mở cao đi theo xu hướng thấp trong ngày, có dao động, điều chỉnh, rút xuống với biên độ lớn, mà còn sẽ bước vào một chu

kỳ tuần hoàn điều chỉnh mới kể từ thời điểm đó.

Ngày 22 tháng 12, trang Chinanews điện báo:

Truyền thông Đài Loan đưa tin, thị trường cổ phiếu Đài Loan đồng bộ mở cao đi theo xu hướng thấp với đa số các thị trường cổ phiếu châu Á chủ chốt. Trong đó, chỉ số gia quyền Đài Loan vừa mới mở bàn đã tăng mạnh lên 4750 điểm, ngay lập tức phá được đường 60 ngày, nhưng sau đó gặp phải áp lực nên đã bị kéo xuống lại, từ đỏ biến thành đen, kết thúc phiên giao dịch với 4535.54 điểm, thu bàn rút mất 158.98 điểm, khối lượng giao dịch thu nhỏ còn 67 tỷ 153 triệu Tân Đài tệ.

Ngày 22 tháng 12, trang Quanjing thông báo:

Thứ hai, thị trường cổ phiếu Đài Loan đã thu bàn thấp với biên độ lớn, xí nghiệp dẫn đầu ngành điện tử của Đài Loan là Foxconn đang rút dần đầu, chủ tịch hội đồng quản trị của Foxconn ông Quách Đài Minh nhận định rằng, tình hình có vẻ còn tệ hơn so với tưởng tượng gấp ba lần.

Chỉ số giá cổ phiếu gia quyền Đài Loan thu bàn thấp với 158.98 điểm hoặc 3.39%, báo 4535.54 điểm, là điểm vị thấp nhất kể từ ngày 12 tháng 12 cho đến nay.

Theo truyền thông Đài Loan đưa tin, chủ tịch hội đồng quản trị Quách Đài Minh hiện tại cho hay, biến chuyển sâu nhưng không thấy đáy, vấn đề nghiêm trọng gấp ba lần so với mọi người đang nghĩ.

Về cổ phiếu điện tử, ngoài việc tập đoàn Foxconn vẫn đang dẫn đầu đi theo xu hướng yếu ra, các cổ phiếu từng có thể mạnh trong quá khứ như NB, Phong Trắc, thiết kế IC đều từng bước bị điều chỉnh kéo xuống, Asus, đèn điện silicon đã limit down, Tinh Hà Khoa, Skyworth, Mậu Đạt, Ali, Dương Trí, Nghĩa Long cũng đồng bộ thu bàn với mức

limit down (Quanjing/Lôi Minh).

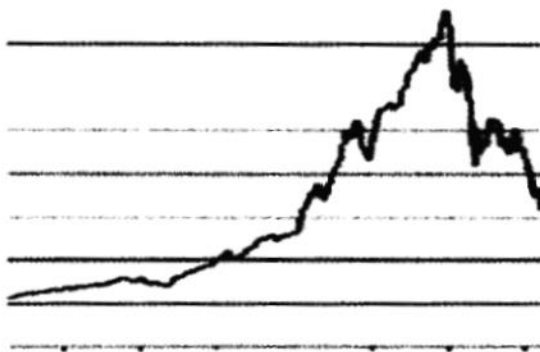
Ví dụ 6:

Dự đoán cổ phiếu A lại tăng lên 3000 điểm.

① Cùng nhìn lại lịch sử điều chỉnh của thị trường cổ phiếu trên thế giới.

Phần trích dẫn này liên quan đến kinh nghiệm lịch sử của thị trường tư bản hoàn thiện, như sau:

a. Điều chỉnh của chỉ số Nikkei, như hình sau:



Có thể thấy, hình phía trên có vẻ giống với xu hướng cổ phiếu A ở hiện tại, có thể nói rằng, chúng chính là bản sao của nhau vậy. Xem thêm hình đầy đủ:



Năm 1986, xu hướng kinh tế của Nhật Bản bình ổn, thực lực ngày càng được tăng cường nhờ vào sự thúc đẩy của các hàng nghiệp như ô tô, điện tử và vi mạch vân vân, đến cuối thập niên 80, ô tô Nhật Bản đã xưng bá toàn thế giới, công nghiệp sản xuất của Nhật Bản mọc lên như nấm khắp Tây Âu và Mỹ Latinh, dường như mọi quốc gia đều phải chịu khuất phục dưới thực lực kinh tế hùng mạnh của Nhật Bản. Kinh tế phồn vinh một cách không bình thường bắt đầu từ tháng 12 năm 1986, được mọi người ca tụng là “cảnh khí Bình Thành”. Chỉ số Nikkei liên tục tăng mạnh từ hơn 7000 điểm vào năm 1983, vào ngày 19 tháng 12 năm 1989 đạt được 38915 điểm, đã tăng lên gấp gần 6 lần so với điểm thấp nhất của năm 1983, hàng loạt quyền chọn bán khống chỉ số cổ phiếu bắt đầu có được vị thế của riêng mình. Quyền chọn chỉ số cổ phiếu mà công ty Goldman Sachs mua lại được từ trong tay của ngành bảo hiểm Nhật Bản, đã được bán chuyển nhượng sang cho vương quốc Đan Mạch, vương quốc Đan Mạch lại đem nó bán tiếp cho những người thu mua chứng quyền, đồng thời chấp thuận việc chi trả lợi nhuận cho những người nắm giữ “chứng

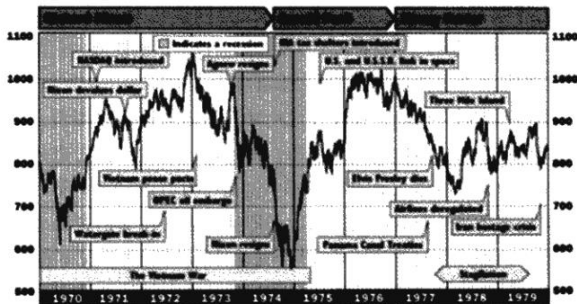
quyền bán chỉ số Nikkei” khi chỉ số Nikkei chuyển sang xu hướng thấp. Loại chứng quyền này ngay sau đó được bán rất chạy ở Mỹ, vô số các ngân hàng đầu tư Mỹ cũng muốn bắt chước theo, thị trường cổ phiếu Nhật Bản quả thật đã chịu đựng hết nỗi rồi, đến tháng 4 năm 2003, thấp nhất hạ xuống còn 7607 điểm, biên độ rớt lũy kế cao đạt tới 80%, đánh dấu thời khắc thị trường cổ phiếu Nhật Bản có biên độ rớt lớn nhất trong lịch sử. Bất động sản rớt giá liên tục 14 năm. Cả một gia tài của đất nước đã bị co lại gần 50%. Trước mắt, chỉ số Nikkei vẫn chỉ quanh quẩn trong khoảng 10000 điểm. Trận sụp đổ thị trường cổ phiếu này, dường như đã xóa sạch toàn bộ thành tựu của Nhật Bản có được trong gần mấy năm nay. Hậu quả ác tính mà nó đem đến cho Nhật Bản có thể ví như trận đại suy thoái của những năm 30 ở nước Mỹ.

Hiện tại, cái chúng ta cần quan tâm là vị trí giảm xuống thấy đáy của đợt sóng đầu tiên có tính chất hủy diệt và độ cao khi tăng lên trở lại, sau khi bắt đầu xảy ra trận sụp đổ thị trường cổ phiếu. Từ hình trên có thể thấy rằng, tháng 1 năm 1992, chỉ số Nikkei nhận được chống đỡ ở tại vị trí 16000 điểm, tính biên độ rớt từ đỉnh điểm 38915, ra được 58.89%, sau đó dẫn phát đợt tăng trở lại có tính kỹ thuật, cao điểm vào khoảng 22500, độ cao tăng lên trở lại là 40%. Chỉ số Nikkei tăng lên tiêu tốn hết thời gian sáu năm, rớt xuống còn 16000 thì tiêu tốn hết thời gian hai năm, trong đó cổ phiếu A ở hiện tại tăng lên gấp 6 lần, tiêu tốn hết 29 tháng, khi rớt xuống còn 2990 điểm (khoảng 51%), đã mất khoảng 6 tháng, mới gặp phải chống đỡ, tăng lên trở lại đến 3776 điểm, độ cao tăng là 26%, xét theo tỉ lệ, thì chu kỳ thời gian đã bị co hẹp lại. Cổ phiếu A từ 6124 điểm rớt

xuống điểm thấp nhất là 1664 điểm, mất khoảng 10 tháng, biên độ rớt đạt 72.8%, sắp đạt đến được biên độ rớt 80% của chỉ số Nikkei trong năm đó. Phía dưới đây chúng ta cùng nhau xem xét các ví dụ có chu kỳ thời gian gần nhau.

b. Điều chỉnh của chỉ số Dow Jones

Bàn đến thị trường tư bản, không thể không nhắc đến một chỉ số vô cùng quan trọng có sức ảnh hưởng lớn, đó là chỉ số Dow Jones. Trong vòng hơn 100 năm trở lại đây, sự phát triển không ngừng của thị trường tư bản, đã biến chỉ số Dow Jones trở thành một trụ cột quan trọng của thị trường này. Hình bên dưới là hình chỉnh lý hồi điều từ năm 1973 – 1974, có thể thấy rằng, từ 1067 điểm của tháng 6 năm 1973 đến thời điểm tháng 12 năm 1974, chỉ số Dow Jones đã liên tục rớt xuống chỉ còn 577 điểm. Biên độ rớt là 46%, mất hết một năm rưỡi. Tuy nhiên, trong vòng 15 tháng sau đó, cũng chính là tháng 3 năm 1975, chỉ số Dow Jones tăng ngược trở lại một lần nữa đến hơn 1000 điểm, biên độ tăng là 88%.



Chỉ số Dow Jones đã bắt đầu điều chỉnh từ cao điểm 11908 vào tháng 1 năm 2001, đến tháng 10 năm 2002 với 7181 điểm thì gặp đáy, biên độ rớt 40%, mất hết 22 tháng,

sau đó liên tục tăng lên đến điểm cao nhất trong lịch sử vào năm 2007 với 14198 điểm, biên độ tăng là 97.7%.

c. Lịch sử điều chỉnh của chỉ số gia quyền Đài Loan

Xem lại ví dụ năm, thị trường cổ phiếu Đài Loan, trong phần dự đoán gia quyền, ở mục số ①, xu hướng của chỉ số gia quyền Đài Loan trong lịch sử.

② Đối chiếu với kinh nghiệm điều chỉnh của thị trường cổ phiếu thế giới, có thể đoán được trong tương lai, không gian tăng lên trở lại của chúng khoán Thượng Hải sẽ trên mức 3000 điểm.

Ở thị trường tư bản, lịch sử luôn không ngừng được lặp lại, đương nhiên, sẽ không lặp theo kiểu đơn giản. Có thể thấy, Trung Quốc vừa không phải là Nhật Bản hay Đài Loan, cũng vừa không phải là Mỹ, Trung Quốc có tình hình riêng biệt trong nước. Nhưng, đá ở núi khác cũng có thể mài được ngọc tốt, ví dụ nêu trên cho chúng ta thấy được rằng, vị trí ở hiện tại, nhìn từ góc độ phân tích kỹ thuật, nó chính là khu vực của vùng đáy, tệ nhất cũng là một vùng đáy trung cấp.

(1) So sánh xu hướng rút mạnh của cổ phiếu A và chỉ số Nikkei, biên độ rút 72.8% với biên độ rút 80% của chỉ số Nikkei không chênh nhau là mấy, sau khi chỉ số Nikkei rút mạnh 80%, độ cao của đợt tăng trở lại đầu tiên có tính chất báo thù là hơn 200%, chúng ta có thể trông chờ thêm một đợt tăng trở lại với cấp độ trung đẳng, độ cao tối thiểu phải hơn gấp đôi.

(2) So sánh xu hướng rút mạnh của cổ phiếu A và chỉ số gia quyền Đài Loan, về phương diện này chúng ta cũng đã tiến hành so sánh rất chi tiết rồi, mức độ thoải phòng một cách điên cuồng của chỉ số gia quyền Đài Loan luôn vượt

lên trên khỏi thị trường cổ phiếu A của chúng ta, thế nên biên độ rớt mới cao tới mức 80%, tuy nhiên biên độ tăng trở lại sau đó cũng khiến người ta giật mình, đạt tới 145%, tuy phía chúng ta rớt mạnh tới 72.8%, không bằng biên độ rớt của chỉ số gia quyền Đài Loan, nhưng nhờ có vậy mà chúng ta cũng có thể hy vọng rằng, sẽ có một đợt tăng trở lại siêu cấp với cấp độ tương đối lớn, trên mức gấp đôi.

Hai thị trường Nhật Bản và Đài Loan, sau khi kết thúc xu hướng tăng trở lại, mới thật sự bắt đầu bước vào thị trường gấu chậm rãi, xin hãy nhớ rằng, phải sau đợt tăng trở lại! Còn vì sao lại bước vào thị trường gấu, nguyên do chủ yếu là nền kinh tế chính thức bước vào giai đoạn suy thoái lâu dài. Vậy kinh tế Trung Quốc đã bước vào thời kỳ suy thoái hay chưa? Đây là một câu hỏi phức tạp, thứ nhất, chúng ta vẫn có cái nhìn tích cực về lâu về dài đối với nền kinh tế của Trung Quốc; thứ hai, cho dù kinh tế Trung Quốc có thật sự bước vào thời kỳ suy thoái đi chăng nữa, thì thị trường cổ phiếu A của chúng ta tuyệt đối không thể nào có tình trạng rớt mạnh 72.8% trong vòng 10 tháng, ngay cả xu hướng tăng trở lại với độ cao từ 30 – 40% cũng không thể xảy ra, nhưng vẫn cứ bước vào thị trường gấu! Chúng ta bình luận mối ảnh hưởng của các chính sách đối với thị trường cổ phiếu một cách tùy tiện, chỉ biết thị trường tăng quá mức thì tự nhiên sẽ rớt trở lại, rớt quá mức thì tự nhiên sẽ tăng trở lại, đây là một quy luật khách quan, chỉ cần thị trường cổ phiếu vẫn còn tồn tại, quy luật khách quan này vĩnh viễn không thể thay đổi được.

(3) So sánh xu hướng rớt mạnh của cổ phiếu A và chỉ số Dow Jones của Mỹ, cổ phiếu A tăng mạnh 72.8%, vẫn chưa thể đạt tới mức rớt mạnh 80% như chỉ số Dow Jones,

phần so sánh này là một tín hiệu lạc quan. Nếu như chúng ta có niềm tin vào chấn hưng dân tộc, hoặc nếu như chúng ta có niềm tin vào sự phát triển của kinh tế đất nước, trước mắt đảm bảo vẫn có thể mua vào được. Lịch sử đã chứng minh rằng, bất kỳ một đợt rớt mạnh nào trên thị trường bò, khi sự việc đã xảy ra, về sau này đều là các cơ hội tốt nhất để mở thương, đối chiếu với hai lần hồi điều 40% và 46% của Dow Jones, chúng ta những người chơi cổ phiếu quả thật đã quá may mắn rồi, có thể chờ đến lúc hồi điều với độ sâu 72.8% trong quá trình diễn biến của thị trường bò quy mô lớn, sau đó tiến hành mua vào những cổ phiếu có chất lượng tốt với giá thành rẻ. Vậy thì, thời khắc kết thúc điều chỉnh cũng chính là lúc bắt đầu cho một biến chuyển đảo ngược trở lại, cổ phiếu A sẽ không ngừng tạo ra các vị trí cao mới trên hình thái thị trường bò chậm trong một vài năm sau đó.

(4) Từ việc thị trường bò Thân Kinh Tùng tăng lên một bậc 500 điểm sau mỗi 5 năm qua đi, cao điểm của mỗi đợt thị trường bò là bội số nguyên của 1733 điểm, chúng ta có thể phán đoán ra được, chứng khoán Thượng Hải ít nhất sẽ tăng lên trở lại đến khoảng $1664 + 1773 = 3437$ điểm trong tương lai.

③ Kỳ môn dự đoán chỉ số chứng khoán Thượng Hải tăng lên trở lại.

Thứ sáu ngày 6 tháng 2 năm 2009, nông lịch ngày 12 tháng 1 năm kỷ Sửu, chính là ngày giao dịch thứ ba của thị trường cổ phiếu Thượng Hải và Thâm Quyển sau tiết lập xuân, trong ngày hôm đó, chứng khoán Thượng Hải nhận được 2181.24 điểm, vị trí cao mới của đợt tăng lên trở lại kể từ điểm thấp (1664.93 điểm) vào ngày 28 tháng

10 năm 2008 cho đến nay, khối lượng giao dịch cũng đồng bộ phình to ra, bởi vì nó là vị trí cao mới khi tăng lên trở lại với lượng nhất định trong một thị trường gấu, cho nên tôi đang lo là tình hình sau này của toàn bản liệu có khả năng duy trì được đà tăng lên trở lại này không, lúc đó đã hơn 10 giờ đêm, tôi bèn khởi cục kỳ môn, tiến hành phân tích nghiên cứu xu hướng của chỉ số toàn bản chứng khoán Thượng Hải trong tương lai, phát hiện ra xu hướng về sau này sẽ vô cùng lạc quan, chỉ số chứng khoán Thượng Hải sẽ tăng đến 3000 điểm thêm lần nữa, thậm chí có hy vọng vượt qua được mức 3400 điểm, chỗ này cũng tình cờ phù hợp với những phân tích khi tiến hành tham khảo các kinh nghiệm lịch sử điều chỉnh và tăng trở lại của thị trường cổ phiếu thế giới, ngay lập tức đánh bay được nỗi băn khoăn trong tôi, bắt đầu hy vọng có thể tác đa một cách cẩn thận. Trên thực tế, thị trường Thượng Hải bắt đầu tăng lên trở lại sau khi gặp điểm thấp (1664 điểm) từ năm 2008, cả quá trình tăng lên trải qua hết 6 tháng, từ tháng dần đến tháng mùi, biên độ tăng đạt hơn gấp đôi, sau khi gặp vùng đỉnh với 3478 điểm, bắt đầu rút mạnh giảm xuống. Vào lúc đó, dưới tình hình xu hướng thị trường gấu, cộng với tâm lý không phương đang chiếm ưu thế, vì để thận trọng hơn, tôi chưa thể công khai kết quả cho lần dự đoán này được, giờ chỉ có thể tường thuật lại quá trình phân tích kỳ môn vào đêm hôm đó, như sau:

Thời gian: 22 giờ 41 phút ngày 6 tháng 2 năm 2009.

Nông lịch: giờ Hợi ngày 12 tháng 1 năm kỷ sửu.

Can chi: tân hợi, nhâm ngọ, bính dần, kỷ sửu.

Tuần không: dần mao, thân dậu, tuất hợi, ngọ mùi.

Lập xuân: thượng nguyên, giờ tân hợi, tuần thủ là can nhâm.

Dương độn cục tám, trực phù thiên xung vào cung hai, trực sử cửa thượng vào cung một.

Địa Tử Canh Bồng Quý	Thiên Kinh Mậu Nhậm Kỷ	Phù Khai Nhâm Xung Tân
Vũ Cảnh Bính Tâm Nhâm	Đinh	Xà Hưu Quý Phụ Ất
Hổ Đỗ Ất Trụ Mậu	Hợp Đinh Thương Tân Cầm Nhuế Canh	Âm Sinh Kỷ Anh Bính

Phân tích:

(1) Vì sao lại nói thông qua phân tích nghiên cứu, phát hiện ra được xu hướng sau này của chứng khoán Thượng Hải vô cùng lạc quan?

Xem toàn bàn, lấy can ngày nhâm nằm tại cung hai khôn làm thị trường cổ phiếu, nhâm vào cung hai khôn là đất trường sinh, đắc địa, sao thiên xung của cung hai khôn vượng tương ở tháng dần, là được thiên thời, lại gặp cửa cát cửa khai, là được nhân hòa, cung hai khôn trên lại gặp trực phù, được thần trợ, cung can ngày được thiên thời, địa lợi, nhân hòa và thần trợ là đại cát, thị trường cổ phiếu sao có thể không tăng cho được?

Can ngày vào cung hai khôn, trên gặp trực phù thêm cửa khai, địa bàn gặp đỉnh kỳ, trực phù là gần núi, cửa khai là Chính phủ, đỉnh kỳ là thông tin văn thư, là lợi hảo, cho thấy thị trường cổ phiếu nhận được sự giúp đỡ của

Chính phủ (sai thế nào được, Quốc vụ viện đã chính thức công khai kế hoạch kích thích kinh tế có trị giá 4 nghìn tỷ tệ), có sao thiên xung đang vượng tương, chủ thị trường tăng lên trở lại, thời gian sẽ nhanh, biên độ sẽ lớn, địa bàn gặp tân chủ thị trường sẽ tăng quá mức làm xuất hiện nhàm lẫn, đồng thời cho thấy nhà đầu tư cũng sẽ phạm sai lầm.

Trực phủ ở cung hai khôn sinh cửa sinh ở cung sáu càn, chủ thị trường sẽ tăng, trực phủ và cửa cảnh là biến chuyển, nay trực phủ và cửa cảnh vào tháng dần, vượng ở thiên thời lệnh tháng, cho thấy thị trường chắc chắn sẽ có biến chuyển, trực sử cửa thương vào cung một khảm, là thời hạn, cung một khảm có số 1 và số 6, biến chuyển vượng nên chọn số 6, vậy thì thời hạn của lần biến chuyển tăng trở lại này có khả năng sẽ kéo dài khoảng 6 tháng, tức là bắt đầu từ tháng dần, trải qua tháng mao, tháng thìn, tháng tị, tháng ngọ và tháng mùi, tổng cộng hết 6 tháng thì kết thúc.

(2) Vì sao lại nói chỉ số chứng khoán Thượng Hải tăng trở lại thêm một lần nữa đến 3000 điểm, thậm chí còn có hy vọng vượt trên 3400 điểm?

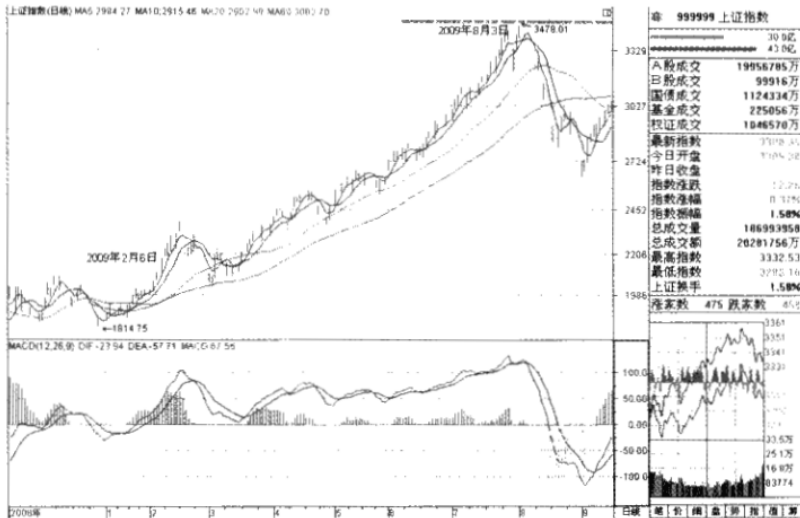
Cửa cảnh là điểm vị mà biến chuyển đạt được, hiện cửa cảnh vào cung ba chấn, cung ba chấn có số 3, 4 và 8, cung ba chấn vượng tương nên chọn số 8, nhưng không vong, không vong thì chia đôi, nên sẽ chọn số 4, chúng ta tham khảo thêm kinh nghiệm lịch sử điều chỉnh của các thị trường trên thế giới, tính toán kỹ lưỡng đưa ra được mức tăng trở lại theo dự kiến vào khoảng gấp đôi, tức 1664×2 bằng 3328 điểm, kết hợp số 4 của kỳ môn, chúng ta có thể

mạnh dạn đoán rằng, điểm vị tăng trở lại của chỉ số chứng khoán Thượng Hải có khả năng trên 3400 điểm.

Cửu thiên là cao điểm của biến chuyển, hiện tại cửu thiên vào cung chín ly, cung chín ly có số 2, 3, 7 và 9, cung chín ly tương vào tháng dần, nên chọn số 7, tổng hợp lại đoán, điểm cao nhất khi chỉ số chứng khoán Thượng Hải tăng trở lại là vào khoảng 3477 điểm (về sau, chỉ số chứng khoán Thượng Hải có cao điểm tăng trở lại là 3478 điểm, chỉ lệch có 1 điểm so với dự đoán).

Từ đó mới có thể nhận định rằng, chỉ số chứng khoán Thượng Hải lại tăng lên 3000 điểm thêm một lần nữa, chỉ ít còn có hy vọng đạt trên 3400 điểm.

Xu hướng thực tế như hình bên dưới:



Hình đường K theo ngày đợt tăng lên trở lại của chỉ số chứng khoán Thượng Hải từ tháng 2 đến tháng 8 năm 2009

Ví dụ 7:

Trong vòng một tháng sau đó, chắc chắn sẽ thấy 2900.

Từ khi tác phẩm kém cỏi của tôi “Kỳ môn và dự đoán thị trường cổ phiếu” được Nhà xuất bản Cổ Thạch xuất bản trên thị trường, cuốn sách đã nhận được sự ủng hộ của đông đảo những người yêu thích kỳ môn. Vào ngày 27 tháng 5 năm 2009, một tài khoản mạng tên là Độn Kiếm Cửu Ma trên diễn đàn Long Ẩn (một diễn đàn về chu dịch có quy mô lớn trong nước) nói rằng: “xem qua bìa sách là muốn đọc rồi, không biết liệu thầy có thể xuất chiêu khởi cục ngay lúc này, xem thử chứng khoán Thượng Hải trong vòng một tháng tới sẽ như thế nào không?” Tôi bèn khởi cục kỳ môn dựa vào thời gian đọc được bài viết đó, đồng thời kết hợp thêm chỉ tiêu kỹ thuật đường K, phân tích và dự đoán ra được, trong vòng một tháng tới, chứng khoán Thượng Hải chắc chắn sẽ tăng đến trên 2900 điểm (lúc đó chỉ số chứng khoán Thượng Hải chỉ có 2642.93 điểm), sau đó đến tháng mùi, chứng khoán Thượng Hải sẽ gặp nguy hiểm, có khả năng bị phân phối xuất hóa, quy đổi lợi nhuận thành tiền mặt, quả nhiên đến cuối tháng 6 năm 2009, tức sau đó một tháng (ngày 30 tháng 6), thu bàn của chỉ số chứng khoán Thượng Hải nhận được 2959.36 điểm, sau này vào cuối tháng mùi, tức ngày 4 tháng 8, chứng khoán Thượng Hải gặp đỉnh với 3478.01 điểm, sau đó bắt đầu điều chỉnh với một biên độ lớn hướng xuống. Dưới đây xin được tường thuật lại nội dung dự đoán như sau.

Dùng thời gian đọc được bài đăng đó để khởi cục dự đoán:

Thời gian: 21 giờ 52 phút ngày 27 tháng 5 năm 2009.

Nông lịch: giờ Hợi ngày 4 tháng 5 năm kỷ Sửu.

Can chi: tân hợi, nhâm thân, kỷ tị, kỷ sửu.

Tuần không: dần mao, tuất hợi, tuất hợi, ngọ mùi.

Tiểu mãn: trung nguyên, giờ tân hợi, tuần thủ là nhâm.

Dương độ cục hai, trực phù thiên tâm vào cung năm, trực sử cửa khai vào cung bốn.

Địa Tân Khai Mậu Cầm Nhuế Canh	Thiên Hưu Quý Trụ Bính	Phù Sinh Nhâm Tâm Mậu
Vũ Kinh Bính Anh Kỷ	Tân	Xà Thương Ất Bồng Quý
Hổ Tử Canh Phụ Đinh	Hợi Cảnh Kỷ Xung Ất	Âm Đỗ Đinh Nhậm Nhâm

Phân tích:

a. Vì sao lại đoán trong vòng một tháng nữa, chứng khoán Thượng Hải chắc chắn sẽ tăng đến trên 2900 điểm?

Xem toàn bản, dùng can ngày nhâm ở cung hai khôn làm thị trường cổ phiếu, nhâm ở cung khôn là đất trường sinh, đắc địa, trên gặp trực phù nên được thần trợ, có cửa sinh là cửa cát, được nhân hòa, gặp sao cát thiên tâm, nên được thiên thời, cung hai khôn cung can ngày được thiên thời, địa lợi, nhân hòa và thần trợ là đại cát, cho thấy thị trường chắc chắn sẽ tăng lên.

Can ngày ở cung hai khôn, trên gặp trực phù, có biến chuyển, địa bàn gặp giáp tý mậu, cho thấy lượng vốn được đưa vào thị trường tăng lên, giáp tý mậu là ngân sách, cho

thấy ngân sách được đưa ồ ạt vào thị trường, tháng tị cửa sinh vào cung hai khôn là vượng tương, lại ngang hòa cùng cung với trực phù, bát môn gặp phản ngâm, chủ biến chuyển sẽ dao động tăng lên rất nhanh, giáp tý mậu, cửa sinh cùng cung, chủ mua vào cổ phiếu và lúc này, sau này chắc chắn có thể kiếm được lời.

Trong vòng một tháng tới, chính là ngày 30 tháng 6, trước ngày 30 tháng 6 là tháng ngọ, tháng ngọ cung chín ly dụng sự, trên gặp cửa thiên, cho thấy được thị trường cổ phiếu sẽ tăng lên, cửa cảnh là biến chuyển, tháng tị thì vượng tương cũng chủ tăng, cung chín ly vượng tương ở tháng tị nên chọn số 9, vậy thì chỉ số chứng khoán Thượng Hải sẽ tăng lên đến trên 2900 điểm vào tháng ngọ.

Theo đó, có thể đưa ra phán đoán phân tích như sau, trong vòng một tháng tới, chứng khoán Thượng Hải chắc chắn sẽ tăng trên 2900 điểm.

b. Vì sao lại nói sau đó đến tháng mùi, chứng khoán Thượng Hải sẽ gặp nguy hiểm, có khả năng bị phân phối xuất hóa, quy đổi lợi nhuận thành tiền mặt?

(1) Phân tích cục kỳ môn

Tháng mùi, cung khôn của can ngày dụng sự, trong cung hai khôn, trực phù và cửa sinh cùng cung, cung hai khôn vượng tương vào tháng tị, nên cửa sinh cũng vượng tương, bát môn phản ngâm, cho thấy khối lượng giao dịch sẽ phình ra một cách nhanh chóng, chỉ số tăng lên vùn vụt, toàn bàn có tượng thấy đỉnh. Địa bàn giáp tý mậu cho thấy nguồn vốn được tăng cường bơm vào, thiên tâm là dụ đa một cách có ý thức, có thủ đoạn, tâm là có nguồn vốn đầu tư bị đưa nhằm vào vị trí cao, tâm chủ sẽ nhảy cào. Trực phù là đầu, là tận cùng, tháng mùi, cung hai khôn trên có

trực phù, chủ biến chuyển sẽ thấy đỉnh, đi đến tận cùng hết mức.

Can giờ tân, cửa trực sử cửa khai ở tại cung bốn tón, đang vượng vào tháng tị, trong cung giáp tý mậu gặp cửa khai, chủ có nguồn vốn thất thoát ra bên ngoài, trên có cửa địa, là thất thoát ở nơi bí mật kín đáo, dưới mậu gặp canh, chủ nguồn cung cấp vốn cho thị trường gặp trở ngại, xảy ra hiện tượng mất niềm tin vào thị trường cổ phiếu, muốn thoát ra ngoài tìm nơi khác để đầu tư, gặp thiên huế chủ thị trường cổ phiếu gặp phải vấn đề về các mặt như nguồn vốn vân vân, gặp tân là có nhà đầu tư vào nhằm vị trí cao.

Tháng mùi cung hai khôn can ngày nhâm là chủ lực, gặp cửa sinh là nhận được tiền lời rồi kết thúc, cửa trực sử gặp cửa địa, cửa khai là thất thoát ra bên ngoài, cách hung bát môn phản ngâm, cung hai khôn trực phù và cửa sinh vượng, ngang hòa, chủ giao dịch toàn bàn diễn ra sôi động, biến chuyển thấy đỉnh, gặp nhâm thủy là nhảy cầu, rớt mạnh.

(2) Phân tích kỹ thuật

Xét về phương diện chỉ tiêu kỹ thuật, KDJ đường K theo tuần của chứng khoán Thượng Hải, đường J đã liên tục ba lần nằm vào vị trí vùng đỉnh, đang bắt đầu tiếp tục chạm đỉnh lần thứ tư, còn đường KD thì đã đạt đến được vị trí cao, bước vào khu vực mà toàn bàn bắt đầu thấy đỉnh.

Xét theo lịch xoắn ốc, cũng tức là chu kỳ thời gian, cổ phiếu A từ điểm thấp (1664.93 điểm) vào ngày 28 tháng 10 năm 2008, tăng lên trở lại chuyển động đến trước sau thời điểm cuối tháng mùi (tức ngày 7 tháng 8, tiết lập thu), mất hơn 9 tháng, hơn 280 ngày tự nhiên, số 89 là con số trong dãy số thần kỳ Fibonacci, căn bậc hai của 89 nhân

với 29.53 ngày, bằng khoảng 280 ngày, cho thấy vào cuối tháng mùi (tức trước và sau ngày 7 tháng 8), cổ phiếu A đã đến được khu vực thời gian nhạy cảm, lúc nào cũng có thể xuất hiện điều chỉnh.

Căn cứ vào lý thuyết Gann, cũng tức là chu kỳ không gian, toàn bản chứng khoán Thượng Hải đứng trên 2900 điểm, nếu thị trường sau này đến được vị trí gấp 2 lần so với 1664 điểm của vùng đáy ở kỳ trước, cũng có nghĩa là khoảng 3328 điểm, lúc này sẽ xảy ra lực cản tăng lên khá mạnh. Toàn bản chứng khoán Thượng Hải từ 6124 điểm rút xuống còn 1664 điểm thì bắt đầu tăng lên trở lại, vị trí áp lực lúc này là khoảng 3368 điểm (tức là 6124 trừ đi cho 1664, nhân với tỉ lệ vàng 0.382, tiếp tục cộng thêm 1664 thì bằng 3368 điểm), vậy thì từ hai điểm vị được dự đoán gần sát nhau kia, có thể thấy rằng, chỉ cần chỉ số tiến gần đến khu vực của hai điểm vị này, cộng thêm khối lượng giao dịch tăng lên, thì sẽ có khả năng dẫn phát điều chỉnh.

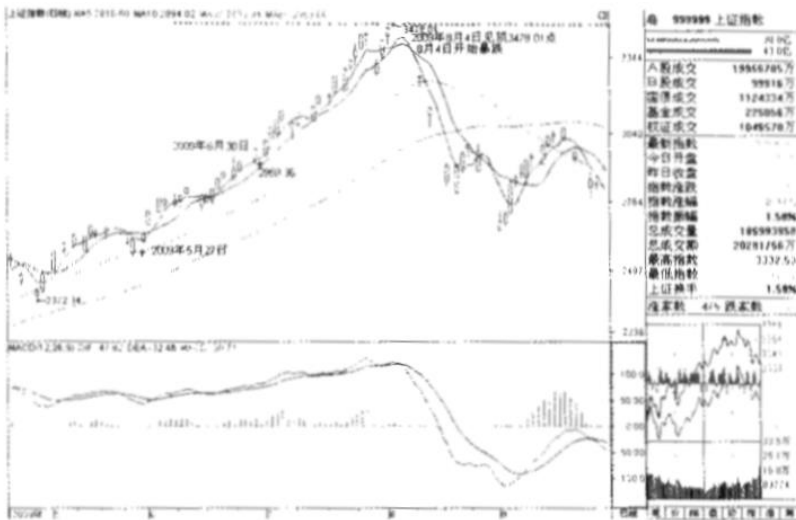
Xét từ phương diện vĩ mô, khởi động làm mới IPO và điều tiết chặt chẽ nguồn vốn tín dụng với việc bắt đầu giám sát nghiêm dòng vào thị trường cổ phiếu, vấn đề phân hóa vốn của bản khối khởi nghiệp đã được định trước, ngoài các báo cáo năm kỳ giữa không đủ lý tưởng sắp sửa được công bố ra, thì chẳng có một lợi hảo đặc biệt, để kích thích thị trường này, vậy thì toàn bản nhất định sẽ tồn tại một biến số rất lớn.

Do đó tổng hợp từ những yếu tố phía trên, có thể đoán rằng, khi toàn bản đến được khu vực trên 3368 điểm, sau đó chuyển động đến trước tháng mùi (ngày 7 tháng 8) một khoảng thời gian, thì rất có khả năng sẽ chào đón thêm một vòng điều chỉnh, vòng điều chỉnh này có thể sẽ là một

đợt chỉnh lý và tiêu hóa kỳ giữa đối với đợt tăng lên kể từ hơn chín tháng về trước cho đến hiện tại.

Theo đó, có thể nói rằng, vào tháng mùa chứng khoán Thượng Hải sẽ có mối lo ngại về phân phối xuất hóa, quy đổi lợi nhuận thành tiền mặt.

Xu hướng thực tế như hình bên dưới:



Hình đường K rớt mạnh sau khi thấy đỉnh ngày 3 tháng 8 (cuối tháng mùa), chứng khoán Thượng Hải tăng đến hơn 2900 điểm chỉ trong vòng một tháng

Ví dụ 8:

Rớt mạnh thì chắc chắn sẽ tăng trở lại, không tháo chạy thì chắc chắn sẽ gặp nguy.

Vào ngày 29 tháng 7 năm 2009, sau khi toàn bàn thị trường cổ phiếu Thượng Hải mở thấp với 3419.99 điểm,

thì liên tục có chiều hướng đi xuống, đến khoảng 14 giờ chiều thì bắt đầu nhảy cầu rớt mạnh với biên độ lớn, một lần rớt xuống đạt hơn 280 điểm, trong bàn liên tiếp vượt qua được ba cửa ải lớn 3400 điểm, 3300 điểm và 3200 điểm, thị trường lâm vào khủng hoảng, gần kết thúc phiên giao dịch vào khoảng 14 giờ 25 phút, xuất hiện tăng trở lại nhờ có tác động cứu giúp từ các cổ phiếu quyền trọng trên toàn bàn như Thạch hóa và Dầu mỏ, cuối cùng trong ngày hôm đó, chỉ số cổ phiếu của chứng khoán Thượng Hải rớt mạnh 171.94 điểm, biên độ rớt đạt 5%. Lúc 14 giờ 50 phút hôm đó, tôi khởi cục kỳ môn và lục nhâm để dự đoán phân tích xu hướng của thị trường trong tương lai, phát hiện ra thị trường sau này chắc chắn sẽ xuất hiện tăng lên trở lại, nhưng không lâu sau đó, sẽ lập tức xuất hiện biến chuyển điều chỉnh đường giữa rớt mạnh liên tiếp với biên độ lớn, kết quả chỉ số cổ phiếu chứng khoán Thượng Hải tăng trở lại liên tiếp 3 ngày, thấy được vị trí cao mới với 3478 điểm, trong lúc giới nhân sĩ bình luận cổ phiếu đang reo hò vui mừng, thì thị trường lại bắt đầu liên tục rớt mạnh với chiều hướng đi xuống, đến mức rớt vượt hơn 3000 điểm mà vẫn chưa thấy có biến chuyển tăng trở lại xuất hiện. Dưới đây tôi sẽ tiến hành tường thuật và phân tích, như sau:

Thời gian: 14 giờ 50 phút ngày 29 tháng 7 năm 2009.

Nông lịch: giờ mùi ngày 8 tháng 6 năm kỷ sửu.

Can chi: quý mùi, ất hợi, tân mùi, kỷ sửu.

Tuần không: thân dậu, thân dậu, tuất hợi, ngọ mùi.

Đại thử: hạ nguyên, giờ quý mùi, tuần thủ là kỷ.

Âm độm cục bốn, trực phù thiên xung rơi vào cung tám, trực sử cửa thương vào cung ba.

Địa Đỗ Nhâm Anh Mậu	Vũ Ất Cảnh Canh Cầm Nhuế Nhâm	Hổ Tử Đinh Trụ Canh
Thiên Thương Mậu Phụ Kỷ	Ất	Hợp Kinh Bính Tâm Đinh
Phù Sinh Kỷ Xung Quý	Xà Hưu Quý Nhậm Tân	Âm Khai Tân Bồng Bính

a. Phân tích kỳ môn

(1) Vì sao lại nói chứng khoán Thượng Hải sau này chắc chắn sẽ xuất hiện tăng trở lại?

Trực phù và cửa sinh đều rơi vào cung tám cần, nên ngang hòa nhau, gặp sao cát thiên xung và thái tuế kỷ chủ xung lên tăng cao nhanh chóng, cho thấy được thị trường cổ phiếu vẫn có thể tăng trở lại khá mạnh trong thời gian ngắn, trực phù và cửa sinh vào cung vượng tương, trong đó cửa sinh lại vượng vào lệnh giờ, cho thấy khối lượng giao dịch, bàn thu lợi đã rất lớn rồi (ngày 29 tháng 7 chứng khoán Thượng Hải có khối lượng giao dịch kỷ lục với 302 tỷ 800 triệu tệ), thị trường sắp tăng trở lại thấy đỉnh.

Chủ lực can ngày ất kỳ vào cung chín ly, trên có huyền vũ, trong cung cửa cảnh là biến chuyển, huyền vũ là lừa gạt, gặp cửa cảnh, cho thấy sau khi xu hướng rút mạnh có khối lượng giao dịch tăng lên, thị trường sẽ tăng trở lại, nhưng lại thuộc vào biến chuyển dụ đa của chủ lực.

Kết quả, trong ba ngày, chỉ số cổ phiếu chứng khoán Thượng Hải liên tục tăng lên, sau khi thấy được vị trí cao mới với 3478 điểm, thị trường bắt đầu điều chỉnh rút xuống.

(2) Vì sao lại nói không lâu sau đó sẽ xuất hiện điều

chính đường giữa rút mạnh liên tục với biên độ lớn?

Xem xu hướng lớn, lấy cung can ngày làm thị trường cổ phiếu, can ngày ất kỳ vào cung chín ly, cung chín ly trên có ác thần huyền vũ, là không được thần trợ, gặp sao hung thiên nhuế là không được thiên thời, lại gặp hung thần gây trở ngại là canh kim, có nhâm là dao động nhảy cầu. Cửa cảnh là thông tin hoặc biến chuyển, thiên nhuế là có vấn đề, cho thấy đã xuất hiện vấn đề về phương diện thông tin, huyền vũ gặp cửa cảnh chủ có thông tin bất lợi không chính thống. Mặt khác, biến chuyển của thị trường cũng xuất hiện vấn đề, huyền vũ thêm can ngày trên cung chín ly, chủ thị trường xuất hiện biến chuyển lừa gạt có tính đầu cơ và biến chuyển rút xuống, canh + nhâm là thượng cách, làm đường lạc lối, âm tín không thông, ất + nhâm là nhật kỳ nhập địa, tôn ti trật tự bị đảo lộn, quan tọng thị phi, đều là cách hung, tám cửa lại phục ngâm, chủ tương lai chắc chắn sẽ xuất hiện điều chỉnh rút xuống ở kỳ giữa.

Xét về phương diện vốn, giáp tý mậu rơi vào cung ba chấn kích hình, trên gặp cửu thiên, chủ vốn thị trường có dao động thất thoát ra bên ngoài ở vị trí cao, mậu còn nhập mộ của địa bàn giáp tuất kỷ, kỷ là thái tuế, cho thấy Chính phủ đang điều tra nghiêm nguồn vốn tín dụng được đưa vào thị trường, đồng thời cũng chủ nguồn vốn sẽ gặp nguy thêm lần nữa, có trực sử cửa thương, cho thấy thị trường đang chịu tổn thất khá lớn về phương diện vốn, sắp bị tổn thương. Trực phù là đa phương, hưu tù ở tháng mùi, chủ sức bên mua không đủ, không thể thúc đẩy thị trường sau này tiếp tục tăng lên được.

Can giờ là cổ phiếu, can ngày là nhà đầu tư, can ngày là bên mua, can giờ là bên bán, can giờ ở cung một khảm

khắc can ngày ở cung chín ly, có lợi cho bên bán, không phương, bất lợi cho nhà đầu tư. Hôm nay là ngày hội xem cung sáu, trong cung thiên bồng, cửa khai, trên có thái âm, chủ điều chỉnh xuất hóa với biên độ lớn, bình nhập mộ chủ rút với biên độ lớn, tân là vào nhằm, không ít người đang gặp nguy, bình + tân chủ vì tiền tài mà kiện nhau, cho thấy xu hướng rút xuống sẽ rất sâu, tổn thất chắc chắn rất lớn. Trục phù thiên xung, cửa cảnh là biến chuyển, cửa cảnh gặp huyền vũ, bát môn phục ngâm, cho thấy hai sàn trong tương lai chắc chắn sẽ xuất hiện biến chuyển điều chỉnh dao động rút xuống trong thời gian dài.

Cung chín ly trên gặp huyền vũ, ngày ngộ cung chín ly dụng sự, cho thấy vào ngày ngộ, thị trường cổ phiếu sẽ bắt đầu rút. Cung hai khôn trên gặp bạch hổ, cửa tử trong cung, sao hung thiên trụ, địa bàn lại có canh kim hung thần, cho thấy thị trường chắc chắn sẽ rút mạnh, tháng mùi thân cung hai khôn dụng sự, tháng mùi sắp qua, có thể khẳng định vào tháng thân, thị trường sẽ xuất hiện rút mạnh.

Kết quả, vào ngày 4 tháng 8, sau khi chứng khoán Thượng Hải thấy được vị trí cao mới với 3478 điểm, ngày hôm sau (ngày ngộ) bắt đầu liên tục rút mạnh, tới ngày 17 tháng 8 thì rút vượt mức 3000 điểm, thu bàn với mức 2870 điểm, vẫn chưa thấy xuất hiện dấu hiệu ổn định và ngừng rút.

b. Phân tích lý thuyết sóng, Gann và lịch pháp xoắn ốc

Xét theo lịch xoắn ốc, từ khi chứng khoán Thượng Hải thấy đáy với 1664 điểm vào ngày 28 tháng 10 năm ngoái, tăng đến hôm nay ngày 29 tháng 7, mất trọn 9 tháng, thời gian 9 tháng có số ngày bằng khoảng tích của căn bậc hai

số thần kỳ 89 nhân với 29.53 ngày, vừa hay phù hợp với chu kỳ phán đoán của lịch xoắn ốc đối với thị trường. Từ ngày 16 tháng 10 năm 2007, thị trường rút cho đến ngày 28 tháng 10 năm 2008 thì thấy đáy, đã tiêu tốn thời gian hơn 12 tháng, bắt đầu tăng từ ngày 28 tháng 10 năm 2008 cho đến hôm nay, thị trường đã dùng một khoảng thời gian là 12 tháng, nhân với 3/4, thì bằng hơn 9 tháng, vừa đúng phù hợp với chu kỳ tăng khoảng 9 tháng ở hiện tại, cũng phù hợp với chu kỳ thời gian có áp lực 3/4 của Gann. Nói dễ hiểu hơn, hôm nay là ngày 8 tháng 6 (có trăng thượng huyền), là cửa sổ thời gian để thị trường hồi điều, hôm qua là ngày giáp tuất, cửa sổ thời gian nhạy cảm của lục giáp, thị trường Thâm Quyển cũng thấy đỉnh vào hôm qua, tổng hợp lại tất cả, lần này sẽ điều chỉnh với biên độ cực lớn, giao dịch tăng vọt, nếu xét về mặt kỹ thuật, thị trường đã hoàn thành một chu kỳ tăng lên trở lại, còn như xét theo hình dạng sóng, nếu sóng rút từ tháng 10 năm 2007 đến tháng 10 năm 2008 là sóng A, thì sóng tăng lên trở lại từ ngày 28 tháng 10 năm 2008 đến hôm nay ngày 29 tháng 7 chính là sóng B, tiếp đó có khả năng sẽ chuyển động tới sóng C rút xuống. Còn nếu như đợt rút xuống từ tháng 10 năm 2007 đến tháng 10 năm 2008 là đợt rút xuống của sóng năm, thì sóng tăng trở lại từ ngày 28 tháng 10 năm 2008 đến ngày 29 tháng 7 năm 2009 chính là sóng A tăng trở lại, tiếp theo đó sẽ chuyển động tới sóng B điều chỉnh.

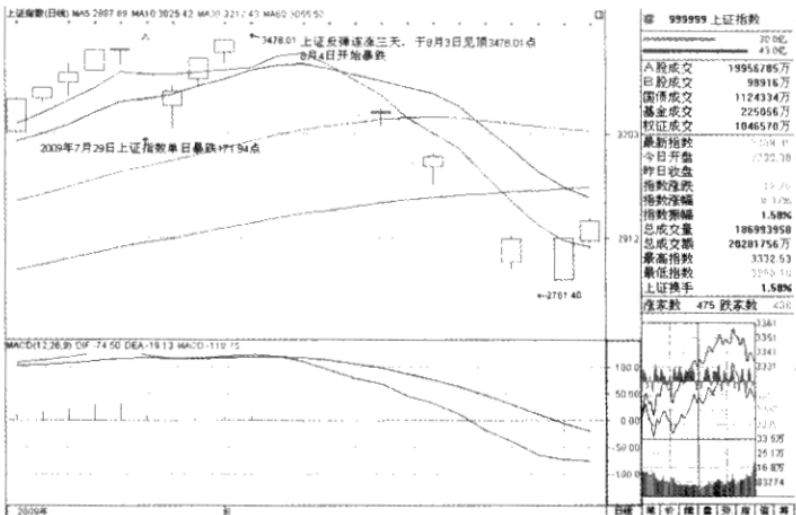
c. Phân tích mặt cơ bản

Đợt biến chuyển tăng lên trở lại lớn nhất trong năm của hai sàn Thâm Quyển và Thượng Hải được xúc tiến dựa trên tính thanh khoản, đã bị đánh tan bởi đường âm dài hơn 170 điểm với lượng giao dịch tăng vọt hơn 430 tỷ

trong hôm nay, tạo nên một biên độ dao động chưa từng có trong lịch sử và thứ tư đến cho hai thị trường cổ phiếu Thâm Quyến và Thượng Hải, chúng ta sẽ mãi ghi nhớ lấy ngày điên cuồng này. Từ đầu năm cho đến hiện tại, số tiền tổng cộng mà ngân hàng trung ương đầu tư vào thị trường tín dụng đạt ở mức khủng 8 nghìn tỷ, vượt xa gấp hơn 2 lần so với khoản tiền cho vay cùng kỳ, vì muốn mau chóng thoát khỏi suy thoái kinh tế do các nguy cơ tài chính gây ra, các nước trên thế giới đã liên tiếp đầu tư tính thanh khoản vào kinh tế thực nghiệp, nhằm làm dịu và khôi phục các vết thương về phương diện kinh tế, những ảnh hưởng tiêu cực do nó gây ra chính là một dấu hiệu lạm phát tiềm tàng, thị trường cổ phiếu ở các nước xuất hiện xu hướng tăng trở lại khá mạnh nhờ có Cục Dự trữ Liên bang Mỹ đầu tư tính thanh khoản 1000 tỷ vào thị trường, trong đó đặc biệt ưu tiên cho thị trường cổ phiếu của Trung Quốc, hoặc là rút tới tận đáy, hoặc là không quan tâm đến nguy cơ về mặt kinh tế, tăng đến vô cùng vô tận. Lần này, nhờ có các biện pháp thống nhất như ngân hàng trung ương khởi động việc phát hành giấy bạc để thu hồi tính thanh khoản, bắt đầu giảm bớt đầu tư tín dụng có tính thanh khoản từ quý thứ ba, kiểm soát chặt vốn tín dụng gia nhập thị trường, khởi động IPO và bản khối khởi nghiệp, thì cổ phiếu A của hai sàn đã chống đỡ hết nổi, bắt đầu xuất hiện rút mạnh, dự đoán của tôi đưa ra vào đầu tháng đã ứng nghiệm rồi, lúc đó đoán là chứng khoán Thượng Hải sẽ có điều chỉnh dao động từ khoảng 3000 điểm đến 3400 điểm. Trong khoảng thời gian đó, đa đầu và chủ lực đã nhiều lần tác động đến các cổ phiếu quyền trọng trên toàn bàn như ngân hàng, bất động sản, kim loại có màu, khoán thương,

than đá, sắt thép, Thạch hóa Trung Quốc và Dầu mỏ Trung Quốc, để thực hiện kế hoạch dự đa, tuy nhiên mỗi lần xuất hóa đều không thể nào không kéo lên để tiếp tục dự đa, bởi vì trên bàn luôn thiếu bàn tiếp nhận, hôm nay chủ lực nhân cơ hội Kiến trúc Trung Quốc gia nhập thị trường tham gia giao dịch trên toàn bàn, các cổ phiếu mới, lúc trước rất được nhiều người chơi, sáng sớm thừa cơ xuất hóa, chiều thì nhẩy cầu, gần hết phiên thì lại kéo lên, lấy phần tiền lời qua ngày khác kéo cao lên để tiếp tục xuất hóa. Từ những kinh nghiệm trong quá khứ, sau khi trải qua điều chỉnh với lượng giao dịch tăng cao, thị trường sẽ luôn xuất hiện tăng lên trở lại, tăng lên thì cũng chỉ là tăng lên, xét về mặt kỹ thuật mà nói, muốn xác định có đúng là thị trường bò hay không, thì đường nhanh MACD của đường tháng cần phải vượt lên trên đường chậm hai lần, mới có thể hình thành được một thị trường bò lớn ổn định và tin cậy, hiện tại vẫn chưa hình thành trạng thái vượt lên trên hai lần, cho nên trước mắt vẫn còn quá sớm để nhận định là thị trường bò, với tư cách là một nhà đầu tư, nên đánh giá cho thật tỉnh táo, biến chuyển ở hiện tại đã bước vào chu kỳ điều chỉnh, chứ đừng nhẹ dạ cả tin các luận điệu vớ vẩn như xu thế lớn vẫn chưa có sự thay đổi, sau này thị trường còn sẽ có vị trí cao mới, cần phải nắm chắc lấy cơ hội tăng trở lại, chọn ra chủng loại và thời cơ một cách đúng đắn, tức thời nhập nhanh xuất nhanh, lấy thao tác đường ngắn làm chủ, bảo vệ lấy thành quả, chờ đến khi dao động điều chỉnh kết thúc, đi thêm bổ cục mới là hợp lý nhất.

Xu hướng thực tế như hình bên dưới:



Hình đường K rút mạnh sau ba ngày liên tiếp tăng trở lại gặp đỉnh với 3478.01 điểm sau đợt rút mạnh trước đó của chứng khoán Thượng Hải

Chương 10: Dự đoán cuối cùng

Lời vàng ngọc chân thành gửi tặng nhà đầu tư: đầu tư giá trị mới là dự đoán tốt nhất.

1. Muốn đầu tư hay là muốn đánh bạc? – Đầu tư giá trị là căn bản

Mọi người có biết một đạo lý này hay không, kể từ khi một xí nghiệp được sáng lập, xét về lý thuyết mà nói, lợi nhuận hàng năm phải tối thiểu đạt được 10%, như vậy mới có giá trị đầu tư. Điều này có nghĩa là, đầu tư cho một xí nghiệp hoặc một dự án, chu kỳ thời gian thu hồi vốn không nên vượt quá 10 năm, đó mới là hình thức đầu tư hợp lý nhất. Vậy vì sao xí nghiệp lại đặt ra tiêu chuẩn lợi nhuận phải trên 10% mới có thể làm, là bởi vì nó tồn tại rủi ro rất lớn, nhưng nếu so với việc gửi tiền vào ngân hàng, thì rủi ro không thể lớn đến như vậy. Thêm các yếu tố thao túng của con người vào trong thị trường cấp hai, muốn đầu tư một xí nghiệp, thì cần phải phân tích giá cổ phiếu trên thị trường cấp hai tương ứng với xí nghiệp đó, sau khi đã đầu tư và mua vào, liệu bạn có thể thu hồi được vốn trong vòng 15 năm, tức là chỉ số P/E liệu có khả năng vượt qua mức 15 lần hay không, đây chính là nguyên lý căn bản của việc đầu tư cổ phiếu. Ở Trung Quốc, cổ phiếu do đại đa số hơn 90% các nhà đầu tư mua, đều rất khó thu hồi lại được vốn của mình trong vòng 15 năm, nói một cách khác, họ đang tiến hành đầu cơ, đang đánh bạc theo kiểu mạo hiểm, chỉ tiếc là chính bản thân họ cũng chẳng biết rõ điều này.

Chơi cổ phiếu, quan trọng nhất là phải biết đánh giá giá trị, nó quyết định bạn sẽ dùng mức giá thế nào trên thị trường cấp hai để mua cổ phiếu mới là hợp lý. Việc đánh giá giá trị luôn được quyết định bởi thành tích và chỉ số P/E. Vì vậy, khi bạn đầu tư cho một cổ phiếu, phải căn cứ vào thành tích và chỉ số P/E để đầu tư. Vậy thì làm thế nào mà thành tích và chỉ số P/E lại có thể tính ra được một đánh giá giá trị hợp lý? Chính là chu kỳ thời gian thu hồi vốn đầu tư của bạn không được phép vượt quá 15 năm trên thị trường cấp hai, cũng chính là mỗi lần bạn bỏ một tệ vào công ty đại chúng đang muốn đầu tư, thì chu kỳ thời gian cần dùng để thu hồi lại được một tệ đó tốt nhất không được quá 15 năm. Ở hiện tại, chỉ số P/E động của đa số các thị trường cổ phiếu trên thế giới đều nằm ở khoảng 15 lần, đều ở vào khu vực có giá trị đầu tư hợp lý, chỉ có một số ít thị trường cổ phiếu mới mở như ở nước ta là có chỉ số P/E trên 20 lần, cho nên tâm lý đầu cơ luôn có sức sống mãnh liệt, nhưng nó cũng là một cạm bẫy đầu tư đã được giảng sẵn chờ nhà đầu tư đến.

Lấy một ví dụ, như Dầu mỏ Trung Quốc, mọi người biết được nó có thành tích 0.75 tệ, có chỉ số P/E 10 lần, từ đó cho biết được rằng, nếu bạn đầu tư vào nó, bạn sẽ thu hồi lại được vốn trong vòng 10 năm. Thêm vào một số yếu tố thao túng không ổn định vào thị trường cấp hai, 15 lần là công bằng nhất đối với bạn, có nghĩa là bạn đầu tư vào nó, mua cổ phiếu của nó, tốt nhất thu hồi lại vốn trong vòng 15 năm, mới được xem là hợp lý. Ở Trung Quốc, chỉ số P/E 20 lần rõ ràng là đã đánh giá cao nó rồi. Nếu chỉ số P/E là 15 lần, thì giá cổ phiếu tương ứng với nó trên thị trường cấp hai có lẽ vào khoảng 11 tệ, như vậy mới là hợp

lý nhất. Cũng chính là nói, số tiền khoảng 11 tỷ mà mỗi lần bạn đã bỏ ra để mua cổ phiếu Dầu mỏ Trung Quốc trên thị trường cấp hai, phải cần 15 năm mới có thể thu hồi, lúc này giá cổ phiếu của nó phải vào khoảng 11 tỷ, thì mới có thể xem là điểm mua tương ứng được, đối với nó mà nói, đây mới là một sự đầu tư hợp lý nhất.

Thu nhập mỗi cổ 0.75 tỷ, thông thường nếu bạn đầu tư vào nó, thì tốt nhất cần phải thu hồi lại vốn trong khoảng thời gian không vượt quá 15 năm, vậy thì rõ ràng giá cổ phiếu tương ứng với nó phải vào khoảng 11 tỷ, thời hạn thu hồi quá 15 năm thì quá bất ổn rồi, cho nên giá ở Hồng Kông hơn 10 tỷ, ở nội địa khoảng 18 tỷ, chỉ số P/E khoảng 25 lần, như vậy rõ ràng đánh giá giá trị không hợp lý, giá cổ phiếu thiên cao, không có giá trị đầu tư. Có một số bạn nói rằng, rất nhiều nhà đầu tư đã mua với giá từ 45 tỷ đến 48 tỷ, chẳng lẽ Dầu mỏ Trung Quốc không có giá trị đầu tư sao? Thật ra đây là một phương pháp đầu tư mà thành tích trong tương lai theo dự kiến sẽ tăng trưởng, nói cho triệt để thì là đang đầu cơ và mạo hiểm, không thể đại biểu cho giá trị đầu tư hợp lý được, vì vậy nó đã rút một mạch từ 48 tỷ xuống còn khoảng 18 tỷ ở hiện tại rồi, xét theo chỉ số P/E, nó vẫn chưa rút tới khu vực đầu tư hợp lý, vẫn còn một khoảng không gian để rút nữa.

Mấy năm trước khi Bảo Cường có giá 2 tỷ, chẳng thấy ai mua, nhưng bây giờ đã lên tới hơn 10 tỷ thậm chí hơn 20 tỷ, vẫn còn đang tăng, họ chỉ muốn bỏ ra số tiền ít để kiếm được số tiền nhiều, căn bản vẫn không hiểu bản thân mình đang đầu tư hay là đang chơi trò mạo hiểm, kết quả chắc không cần nói mọi người cũng đều đã biết. Rất nhiều người đem đạo lý này giảng cho anh ta nghe, anh ta hiểu

nhiên hiểu được vấn đề, nhưng đến lúc mua cổ phiếu, anh ta lại lú la lú lẩn. Buffett cũng dựa vào đạo lý hết sức đơn giản này để tiến hành mua vào và bán ra Dầu mỏ Trung Quốc, bởi vì giá cổ phiếu xuất hiện dao động lên xuống là do ảnh hưởng từ xung quanh lợi nhuận của xí nghiệp, nếu kinh tế thế giới không ổn, thì lợi nhuận của xí nghiệp cũng sẽ bị giảm sút, theo đó giá cổ phiếu cũng sẽ hạ xuống, ông Buffett chính là chơi theo kiểu như vậy, nhưng chẳng qua là ông ta đã hành động sớm hơn người ta một bước mà thôi, cái hay của ông ta là, ông ta có thể làm được, nhưng người khác lại làm không được, là bởi vì đa số mọi người đều cho rằng, vận may của bản thân không hề thua kém Buffett, nên phải mua những cổ phiếu có độ mạo hiểm còn kinh khủng hơn cả Buffett vậy.

Thị trường chứng khoán luôn xem trọng những nhà đầu tư giá trị có tính cách thành thật và yên phận, còn đối với những dũng sĩ có gan mạo hiểm, thì lại luôn đem đến những sự đả kích và báo thù, người chơi cổ phiếu có thể hiểu rõ được mình đang đầu tư hay đang mạo hiểm đánh bạc là tốt lắm rồi, trước khi mua cổ phiếu chỉ cần tính toán một chút, là sẽ biết được ngay mình đang đầu tư hay là đang mạo hiểm đánh bạc, sẽ không thể trở thành một cổ đông già từ việc mua cổ phiếu đầu cơ, rồi từ cổ đông già trở thành một nhà mạo hiểm được. Một thị trường có chỉ số P/E quá cao, chẳng có cơ sở nào để mở xí nghiệp cả, giống hệt như đang chơi bong bóng, đang đánh bạc, quả thực rất nguy hiểm. Có người nói đợt rớt xuống này là do Chính phủ đang thỏa thuận ngầm, tôi cũng thấy đúng vậy, bản chất của nó chính là hồi quy giá trị, chính là muốn mọi người đừng chơi kiểu bong bóng nữa, thực tế lên một chút,

bỏ ra chút vốn, nếu như mọi người hiểu rõ được chỗ này, tôi tin rằng, sau này khi mọi người mua cổ phiếu, nhất định sẽ có lợi nhuận.

2. Nắm vững một cách chính xác ba chu kỳ đầu tư: giá trị, thời gian và không gian chính là pháp bảo quyết thắng trên thị trường tài chính, chứng khoán

Ba chu kỳ giá trị, thời gian và không gian là ba vấn đề cơ bản cần phải nghiên cứu khi đầu tư vào bất kỳ một thị trường chứng khoán tài chính nào.

Chu kỳ giá trị là phép tắc cơ bản khi đầu tư phân tích thị trường chứng khoán tài chính, còn việc phân tích đầu tư chu kỳ thời gian và không gian là để tìm kiếm ra thời cơ và điểm vị tốt nhất khi mua bán, cung cấp một thời điểm can thiệp chuẩn xác.

Nếu nói phân tích vĩ mô đã cung cấp cho thị trường đầu tư chứng khoán tài chính những phân tích giá trị đáng tin cậy, thì lịch xoắn ốc đã giải quyết một cách chính xác xu hướng tuần hoàn thời gian có tính chu kỳ của thị trường đầu tư chứng khoán tài chính từ góc độ thời gian, thuyết Gann thì có thể mạnh về nghiên cứu phân tích tổng hợp xu hướng tuần hoàn có tính chu kỳ của thị trường đầu tư chứng khoán tài chính từ góc độ không gian, trong khi đó thuyết sóng lại chú trọng nhiều vào phân tích nắm bắt khá tốt hình thức biểu hiện, chuyển động cụ thể của các tuần hoàn có tính chu kỳ của thị trường đầu tư chứng khoán tài chính từ góc độ hình thái, vậy thì mô hình số lý động thiên văn lập thể của chu dịch kỳ môn độn giáp, chính là một sự

tổng hợp của việc phân tích và nắm bắt thị trường đầu tư chứng khoán tài chính bằng lý thuyết sóng, lý thuyết Gann và lịch pháp xoắn ốc.

Mô hình số lý động thiên văn lập thể của chu dịch kỳ môn độn giáp, không chỉ là một hình thức thu nhỏ của vũ trụ thiên thể, mà quan trọng hơn, nó còn phản ánh tức thời các dạng thông tin biết trước có tính chu kỳ và liên quan mật thiết đến các hoạt động xã hội của loài người, riêng ở lĩnh vực thị trường đầu tư chứng khoán tài chính, thì nó có thể cho biết trước và hiểu rõ một cách chuẩn xác đối với các chu kỳ không gian, chu kỳ thời gian và chu kỳ giá trị, do đó có thể cung cấp cho chúng ta những thông tin mua bán đầu tư đáng tin cậy từ góc độ phân tích trừu tượng. Những lý thuyết và thực chiến được công bố trong cuốn sách, đủ để chứng minh được rằng, mô hình số lý động thiên văn lập thể của chu dịch kỳ môn độn giáp, chính là một công cụ phân tích trừu tượng tốt nhất để nắm bắt và hiểu rõ được ba chu kỳ đầu tư: giá trị, thời gian và không gian.

Phụ lục (đăng lại):

**Ứng dụng của dịch học ở Wall Street –
3175.9%**

Trương Diên Sinh, Long Vệ Quyền

Trong khoảng thời gian từ ngày 12 tháng 11 năm 1997 đến ngày 12 tháng 2 năm 1998, trong một thí nghiệm mà tôi đã áp dụng lý thuyết Zhangshi vào hợp đồng tương lai và ngoại hối, tham gia hết 38 ngày, thực hiện tổng cộng 66 lần mua bán, kết quả là 45 lần có lợi nhuận, 21 lần thua lỗ, vốn mua bán mà tôi đang sử dụng, tăng trưởng tổng cộng là 3175.9%.

Cũng có nghĩa là, chỉ trong vòng ba tháng ngắn ngủi, bỏ vào 10000.00 đô la Mỹ, giá trị đã tăng đến 327590.07 đô la Mỹ.

Những thí nghiệm này đã bao gồm cả những tổn thất phải gánh chịu, tức là làm thí nghiệm xem xét các tác động và ảnh hưởng của việc thua lỗ nặng đối với khả năng xác định, khả năng phán đoán và tư duy; cố ý đi ngược hướng, chờ và tìm ra đường đáy của nó, để xác định số dương và phân biệt khi có số âm; thao túng đồng thời nhiều tài khoản, chủ động làm cho một vài tài khoản nào đó sau đi tính toán chênh lệch, tổng cộng mức lời lỗ, cuối cùng vẫn có lời, sau này có thể sử dụng nếu cần; đặt trước theo dự kiến nhiều lệnh, từng thí nghiệm đặt trước 40 lệnh giao dịch trong một lần trên cùng một tài khoản, chuỗi lệnh này phải mất gần 15 ngày sau đó mới có thể chạy hoàn tất toàn bộ, kết quả

quả nhiên khiến người ta vô cùng phấn khởi.

Tôi phát hiện ra rằng: tác động và ảnh hưởng của việc có lợi nhuận đối với tư duy, luôn lớn hơn so với việc thua lỗ. Giống như cái gọi là cao quá thì không thắng nổi phong hàn, lớn có chỗ khó của lớn vậy. Tỷ lệ của tác động và ảnh hưởng vào khoảng 3:1, tức là tác động và ảnh hưởng khi có lợi nhuận một lần sẽ tương đương với tác động và ảnh hưởng khi thua lỗ ba lần. Cũng có nghĩa là, thắng lợi càng khó ứng phó hơn so với thất bại, giống như cái gọi là hám lợi mất khôn, đầu óc chỉ biết đến tiền! Cho nên tôi luôn đón nhận thắng lợi với một tâm lý như lướt trên tảng băng vậy.

Đồng thời, cũng nhận thức được một cách sâu sắc hơn chỗ tinh thâm của dịch học, chẳng hạn như khi tượng quẻ cho biết có thể thực hiện giao dịch ở một mức giá nào đó (tuy là sự thật), khi ý niệm “liệu có thể” bỗng lóe lên, bởi vì tượng quẻ nó đi ngược lại với xu hướng thị trường, hơn nữa khoảng cách còn lớn hơn 1000 điểm, tức là từ 6957 tăng vọt lên 7960 (hợp đồng tương lai yên Nhật), suy cho cùng vẫn chỉ là một ý niệm như thế mà thôi, thị trường sắp mất trật tự, bản thân cũng cảm thấy khá hài, “sơ phệ cáo, tái tam độc, độc tắc bất cáo”.

(Dịch giả: câu này là một phần quái từ của quẻ sơn thủy mộng, tác giả trích ra câu này ý là muốn ám chỉ, bói lần đầu tiên thì cho biết, chứ bói hai ba lần thì nhàm quá, mà đã nhàm thì không cho biết vậy).

Cũng như người mắc ung thư máu, cùng chung một tình trạng bệnh, tỉ lệ độ khó khi điều trị cho người trưởng thành và trẻ em là 9:1, bởi vì người trưởng thành có quá nhiều lối suy nghĩ, trong khi trẻ con thì hồn nhiên, không buồn không lo, không có kinh nghiệm, sẽ không hoài nghi,

cho nên khi điều trị sẽ rất thoải mái, và dễ dàng hơn người lớn rất nhiều; hoặc giống như người say rượu, nếu té ngã từ trên xe đang chạy, hoặc rớt từ chỗ cao xuống, thì khả năng sống sót của anh ta sẽ luôn cao hơn so với những người bình thường khác, bởi vì anh ta không sợ hãi, không biết sợ, sẽ không vùng vẫy, tay chân bất động, là một trạng thái rơi tự do tiêu chuẩn, cho nên trong tình huống thông thường, chi dưới sẽ chạm đất trước, chỗ bị thương nhiều nhất là ở chi dưới, không thể nguy hại đến tính mạng được (trong cơ thể con người, tỷ trọng của chi dưới là lớn nhất, trọng lượng luôn lớn hơn các bộ phận khác; còn phần đầu, phần ngực và phần bụng đa phần đều có khoảng không, nên tỷ trọng khá nhẹ); hơn nữa nhân loại (sinh vật) có bản năng sinh tồn vốn có của nó, loại bản năng này chỉ có ở dưới trạng thái không sợ sệt, hoặc không suy tư, không lo lắng, mới có thể phát huy được, đó là những thứ mà đại đa số những người bình thường nhìn thấy nhưng không với tới được, cũng là những thứ được rất nhiều người tu luyện tha thiết mong ước, còn người say rượu thì trong lúc bất tri bất giác, đã thực hiện một cách rất tốt, một cách vừa vặn điểm này rồi.

Hoặc có thể nói, bọn họ không có quá nhiều các yếu tố chủ quan quấy rầy.

Bình thường khi tôi xuống lệnh mua bán, hay có thói quen cho thêm thời gian hoãn 3 điểm, tức là lệnh sẽ tại 3 điểm trước đạt đến bụng sóng hoặc đỉnh sóng, mục đích là để đảm bảo lệnh có thể được chạy, bởi vì một lệnh được chạy thông qua trung gian sẽ luôn có độ chậm trễ về mặt thời gian, nếu như tôi có thể trực tiếp chốt đơn, vậy thì 3 điểm đó hoàn toàn có thể bỏ qua được, cuối cùng có thể

đặt điểm giao dịch vào trên bụng sóng hoặc đỉnh sóng rồi.

Những thí nghiệm này chỉ thuần túy sử dụng kiến thức của dịch học, không liên quan đến kiến thức về hợp đồng tương lai. Bởi vì tôi xuất thân làm nghề y, trước kia hoàn toàn không có chút khái niệm gì về hợp đồng tương lai hay tài chính cả, tính đến ngày hôm nay, tôi vẫn chẳng hiểu gì về các thuật ngữ rắc rối đó, bao gồm chuyển đổi giữa các loại đồng tiền, basis, phòng hộ rủi ro và bàn chéo vân vân.

Cũng may là giao dịch do tôi thực hiện, định nghĩa về giá, hoàn toàn không cần đến những kiến thức cơ bản đó, những thuật ngữ đó hoàn toàn không quan trọng đối với tôi, có cũng được mà không có cũng không sao, nói chung không biết vẫn tốt hơn, bớt được độ nhiễu, tránh việc tự mình tìm lấy phiền não.

Khi sử dụng kiến thức dịch học để đưa ra phán đoán cho một mẫu sự vật nào đó, sự am hiểu và hiểu rõ đối với sự vật đó càng ít càng tốt. Nếu bạn có kiến thức nhất định về sự vật đó, mặc dù có thể kháng cự lại sự nhiễu của nó, nhưng trong tiềm thức, ít nhiều gì cũng sẽ có thể (có khả năng) tồn tại một dạng ảnh hưởng nào đó, chí ít nó sẽ gây ra phiền phức hơn, bởi vì phải dùng sức người để loại trừ sự nhiễu của nó (cũng là một trong những nguyên nhân giải thích tại sao bình thường người ta lại không dự đoán chuyện của bản thân mình, trừ phi trình độ tương đối cao).

Từ đó chúng ta có thể thấy rằng, cảnh giới “nan đặc hồ đồ” cũng là “vô sở vi, nhi vô sở bất vi” vậy.

(Dịch giả: cảnh giới “nan đặc hồ đồ” nghĩa là cảnh giới mà người ta khó có thể mắc một sai lầm nào đó. Còn câu “vô sở vi, nhi vô sở bất vi” thì được phóng tác từ câu “vô vi nhi vô bất vi” trong kinh Đạo Đức của triết gia Lão Tử, đại

ý là: không làm gì cả nhưng thật ra không gì là không làm).

Những thí nghiệm này cũng không hề sử dụng bất cứ tin tức tài chính nào cả. Mặc dù tôi cũng đã từng phân tích qua Hội nghị thượng đỉnh G7, các vấn đề mà Greenspan đề cập tới vân vân, nhưng kết quả vẫn rối tinh rối mù, bởi vì đây cũng là một dạng gây nhiễu do con người tạo nên, thật thật giả giả, rồi giả giả thật thật, ngay cả kháng cự còn không kịp, nói chi đến chuyện dẫn dắt? Cho nên tôi đã vứt bỏ những thứ đó từ lâu rồi.

Trong những tài liệu tài chính mà tôi đã mua, chỉ có các con số và đồ thị là hữu dụng đối với tôi – báo giá mà thôi. Nói đùa một chút: tôi từng tra cứu xem thử liệu có thể xóa hết những tài liệu tin tức trong những tài liệu tài chính mà tôi đặt mua hay không, bởi vì xóa những thứ đó có thể giảm thiểu bớt sự nhiễu, hơn nữa còn có thể giúp tôi tiết kiệm được không ít chi phí (trong tài liệu tài chính, tài liệu tin tức rất đắt đỏ).

Thí nghiệm đã chứng minh, thị trường tài chính cũng giống như những sự vật khác, đều có quy luật của riêng nó, có thể dự đoán được, có thể tính toán được, đồng thời có thể truy vết một cách chính xác, không có sai số mỗi một bụng sóng và đỉnh sóng.

Giao dịch tài chính chỉ cần một mức giá là đủ, nhưng phải thật chính xác, và chưa xuất hiện trên hệ thống báo giá điện tử (mặc dù mức giá đó đã xuất hiện, đã tồn tại).

Giống như những sự vật trong tự nhiên tạm thời chưa được con người ghi nhận vậy, nó vốn đã tồn tại rồi, không thể vì con người chưa biết tới nó mà xem nó không tồn tại; hoặc giống như chuyển động của các ngôi sao, đều sẽ có quỹ đạo riêng biệt, không thể vì con người vô tri mà làm

cho chúng ngừng chuyển động hoặc biến mất đi, chỗ này nghĩa là sự vật không thể thay đổi theo ý chí của con người được; hoặc giống như khi tôi tiến hành định giá nhà ở cho người khác, tôi cần phải (có thể) phán đoán chính xác giá của ngôi nhà đó là bao nhiêu thì mới là công bằng nhất, bởi vì nếu đòi giá cao, thì khách hàng không có đủ tiền để mua, giao dịch thất bại, giá đó không ổn (nếu như sau khi vị khách đó rời đi, thời gian ngắn thị trường không thấy có ai hỏi mua; hoặc giá do các vị khách sau đó (kế tiếp) đưa ra đều thấp hơn giá ban đầu), thì phải ra giá thấp, như vậy lại không công bằng cho chủ nhà. Cho nên, vừa vặn hợp lý, đôi bên đều có thể chấp thuận, mới là mức giá tốt nhất; đồng thời mức giá đó nhất định phải là mức giá cao nhất nằm trong khoảng thời gian mà chủ nhà có thể chấp nhận, có thể đạt được trên thị trường. Cũng có nghĩa là, định giá không chỉ cần phải suy xét đến giá trị của bản thân ngôi nhà, mà còn phải suy xét đến giá trị trên thị trường. Sử dụng dịch học có thể giải quyết vấn đề này một cách gọn lẹ.

Lý thuyết Zhangshi gồm những thuyết sau: lý thuyết trường, lý thuyết vĩ mô, lý thuyết chính thể và thống nhất mâu thuẫn có tính quy luật bản chất.

Lý thuyết Zhangshi cho rằng: mọi sự vật đều tồn tại có tính quy luật, bất kể phạm vi lớn hay nhỏ, đều sẽ luôn có tính quy luật, hơn nữa kiểu quy luật này có mâu thuẫn chủ yếu và mâu thuẫn thứ yếu, chỉ cần nắm bắt được mâu thuẫn chủ yếu, các mâu thuẫn thứ yếu khác sẽ được xử lý một cách rất dễ dàng. Cho dù vấn đề của bạn có phức tạp đến cỡ nào, một khi tôi đã khóa chặt được bản chất và chủ yếu của nó, vấn đề của bạn chẳng thể nào chạy thoát

khỏi được quy luật đó. Còn phương pháp của phương tây thì lại không phân nặng nhẹ hoãn gấp, không làm nổi bật được cái chủ yếu, xem nhẹ hết thảy các quy luật theo đúng nghĩa của nó.

Lý thuyết Zhangshi đồng thời cho rằng: văn hóa Trung Hoa nhìn nhận vấn đề một cách lâu dài, vĩ mô và chỉnh thể, căn cứ tình hình cụ thể để đưa ra phán đoán cụ thể, không có một khuôn mẫu làm sẵn. Nếu thị trường thiên biến vạn hóa, thì bạn đừng nên biến, không hòa theo hoàn cảnh, còn như cứng nhắc thì chắc chắn sẽ bị đào thải. Có thể thấy, lý thuyết của phương tây đều là những mô thức cố định, lô gích cố định, rất nhiều phương pháp thị trường không hề lý tưởng. Nếu như mọi người đều dùng những lý thuyết cố định, lô gích cố định này, là đã có thể hiểu rõ được quy luật, thì vốn chẳng thể có bất cứ một biểu hiện nào, đó không phải là quy luật, cho nên không có lô gích cố định, không có mô thức cố định nào ở đây cả.

Tất nhiên rồi, bạn nghĩ nó có công thức hay phương trình không? Khẳng định là có. Hơn nữa, mỗi người trong chúng ta đều có thể học được, nó luôn tuân theo quy luật. Tuy nhiên, chúng tôi vẫn cần phải giữ bí mật đối với những thứ này, nếu mọi người ai cũng biết dùng, thì sẽ loạn mất, dạng kỹ thuật này không phải ai cũng có thể nắm bắt hiểu rõ, nếu mọi người đều biết thì nó sẽ giống như quy luật của thị trường cổ phiếu ở hiện tại, nếu mọi người đều biết thì không xem như là quy luật được, không truy vết được quy luật vậy.

Chắc bạn đang nghĩ tôi đang nương theo quy luật của phương tây chẳng? Bạn thấy đó, kinh tế xã hội theo chủ nghĩa tư bản của phương tây đã phát triển qua nhiều năm

rồi, hơn 300 năm (thế kỷ 16 đến hiện tại), từ khi thị trường cổ phiếu thực hiện khoản giao dịch đầu tiên dưới cây đại thụ ở Wall Street cho đến hiện tại, cũng đã gần 207 năm rồi, thị trường tài chính của phương tây vẫn luôn hoạt động, chúng thật sự có xác suất cao đến thế sao? Không! Chúng thật sự có lợi suất cao đến thế sao? Không!

Dùng quy luật của phương tây không thể đạt được trình độ cỡ như thế! Đã rất nhiều năm rồi, cũng không thể! Chỉ có thể dùng những thứ truyền thống của phương đông mới có được cơ hội như thế. Soros chơi cả nửa ngày, mới có chỉ số ROI là 31.9% (ông ta đã tạo ra tác động vô cùng lớn đối với thế giới).

Văn hóa phương tây, kỹ thuật khoa học phương tây, tầng thứ cao nhất chính là triết học; còn triết học truyền thống phương đông, vốn đã có thể bao quát hết toàn bộ kỹ thuật khoa học hiện đại vào bên trong rồi (bao gồm triết học của phương tây).

Lý thuyết Zhangshi dùng đạo lý của dịch học để phát triển, cái dùng đến là phương pháp truyền thống, tất nhiên còn có cả phương pháp hiện đại, kết hợp cả hai với nhau. Vừa có chỗ hay của khoa học hiện đại, cũng vừa có chỗ hay của văn hóa truyền thống Trung Quốc; vừa không hẳn là hiện đại, cũng vừa không hẳn là cổ đại.

Văn hóa truyền thống Trung Hoa rất sâu sắc, hà đồ lạc thư, thiên thiên bát quái, đều là các mô hình toán học, mô hình toán học cuối cùng sẽ chuyển hóa thành hiệu ứng trường, con số đó đã là trường rồi, bất luận bạn lớn hay bé, chỉ cần xác định được số của bạn thuộc trường nào, thì trường đó chính là phương hướng đó, phương vị đó; trường này có quan hệ gì với trường kia, xác định thông

qua ngũ hành sinh khắc, đây không phải là vấn đề lượng biến và chất biến, lượng dù lớn dù bé, trước tiên xác định thuộc trường nào, chỉ cần là loại trường đó, bất luận số mục lớn hay bé, thì đều vẫn là loại trường đó, có thể thấy tác dụng của loại trường này với loại trường khác chính là quan hệ như thế này.

Ví dụ như ở sòng bạc, khi một khu vực này thuộc một trường này, thì những cái bàn nằm trong khu vực đó đều sẽ thuộc con số đó. Như hai bàn quay roulette nằm cạnh nhau, có thể xuất hiện đồng thời theo thứ tự 20, 18, 4, kế tiếp bàn này là số 1, bàn khác là số 2, lần lượt chia ra, sau đó sẽ khác, bởi vì trường của giờ này đã khác.

Y học hiện đại cũng có phát hiện tương tự đối với chu kỳ kinh nguyệt của phụ nữ, khi họ sống chung trong cùng một căn phòng, đặc biệt là khi có chung trường học, ký túc xá (như tám đến mười người sống cùng trong một ký túc xá có diện tích mười lăm mét vuông), chu kỳ kinh nguyệt của họ sẽ có xu hướng đồng bộ nhau; sau khi tách bọn họ ra trong một khoảng thời gian, các hiện tượng đồng bộ đó sẽ thay đổi; còn khi bọn họ lại tiếp tục sống chung với nhau, thì hiện tượng đồng bộ sẽ vẫn tiếp tục xuất hiện. Đây chính là tác dụng của trường!

Gần mực thì đen, gần đèn thì rạng, cũng một đạo lý tương tự vậy.

Sự xuất hiện của một sự việc, có tính ngẫu nhiên của nó, cũng có tính tất nhiên của nó. Những người không có hiểu biết về nó, thì là ngẫu nhiên, đột nhiên và tình cờ; còn những người hiểu biết về nó, thì là tất nhiên, có quy luật và nằm trong dự liệu.

Mọi việc đều có quan hệ nhân quả, bất kể gà có trước

hay là trứng có trước, trứng có trước hay là gà có trước, sự phát triển của mọi sự vật, đều có nguyên nhân của nó. Bởi vì nó hình thành nên loại trường này ở chỗ này, hình thành nên loại trường khác ở chỗ khác, cuối cùng thì hình thành loại trường khác nữa ở chỗ khác nữa, trường của gà sinh trứng, trường của trứng sinh gà, hoặc là trường gì đó của những thứ khác. Nghĩa là, sự sinh của mỗi một sự vật, nhất định phải có sự tồn tại của trường trước khi có sự vật đó.

Nói một cách nôm na dễ hiểu hơn: nếu muốn biết nội dung của một cuốn sách, không nhất định phải đi đọc cuốn sách đó, xem xem tổng số chữ của cuốn sách đó là được, xếp thành que là biết ngay, bởi vì nội dung của cuốn sách đó và que là tương tự nhau, hoặc có thể nói, nội dung của que đó chính là nội dung của cuốn sách.

Bên dưới là một vài ghi chép giao dịch có ảnh hưởng lớn trên thế giới, dùng để tham khảo:

◇Chỉ số Hang Seng có lợi suất tích lũy hằng năm < 120%

Tháng 12 năm 1989 đến tháng 12 năm 1998, lợi suất tích lũy hằng năm của chỉ số Hang Seng, tức giả sử bạn bắt đầu đầu tư trước một năm, thì lợi suất có thể thu hoạch được, trong 109 tháng đầu tư, 28 tháng đầu tư có lợi suất xấu, trong đó tháng có lợi suất cao nhất là tháng 12 năm 1993, cũng không vượt quá 120%.

◇Chỉ số Hang Seng có lợi suất tích lũy năm năm < 350%

Tháng 12 năm 1993 đến tháng 12 năm 1998, lợi suất tích lũy năm năm của chỉ số Hang Seng, tức giả sử kỳ hạn đầu tư cũng giống với chứng khoán và đầu tư đường dài

khác, nếu lấy năm năm làm đơn vị tối thiểu nhất, thì tháng có lợi suất cao nhất trong số đó là tháng đầu tiên của năm đầu tiên, tức là tháng 12 năm 1993, cũng không vượt quá 350%.

◇**Quỹ Lượng tử – 31.9%**

Quỹ Lượng tử lớn nhất thuộc “Công ty quản lý ngân sách Soros” của chuyên gia đầu tư nổi danh George Soros (Quantum Fund, quỹ có tư cách lâu đời nhất, quy mô lớn nhất ở hiện tại của Tập đoàn Lượng tử), cũng là một trong số ba quỹ lớn chủ yếu của thế giới (hai quỹ còn lại là quỹ Tiger và quỹ Wernicke), trong suốt chiều dài lịch sử 29 năm của nó, chỉ số ROI bình quân mỗi năm là 31.9%. Nói chung mọi người đều cho rằng: trên thế giới không có bất kỳ một quỹ đầu tư nào có thể so bì được với các thành tựu do nó tạo ra.

◇**Bậc thầy lý thuyết sóng Prechter – 444.4%**

Vào đương đại, bậc thầy lý thuyết sóng Prechter trong trận thi đấu với kỳ hạn ba tháng của năm 1984, đã giành được vị trí tổng quán quân của trận đấu đầu tư toàn nước Mỹ với chỉ số ROI 444.4%, đồng thời đã làm mới hoàn toàn lịch sử của trận thi đấu đó (USTC).

◇**Dân chơi cổ vĩ đại nhất thế kỷ 20 Gann – 1000%**

William Delbert Gann sinh ngày 6 tháng 6 năm 1878. Cái mà mọi người đều chú ý đến, đó là Gann đã tiến hành tổng cộng 286 lần mua bán trong một ngày giao dịch của 25 thị trường vào tháng 10 năm 1909, kết quả thắng 264 lần, thua 22 lần, tỷ suất thu lợi đạt 92.3%. Vốn mua bán mà Gann đã sử dụng, tổng cộng tăng trưởng 1000%, đúng là khiến người ta khó mà tưởng tượng nổi. Sự thật đã chứng minh rằng, Gann là một nhà chơi cổ phiếu xuất sắc,

trong quá trình mua bán ở trên, bình quân mỗi lần mua bán chỉ cách nhau có 20 phút. Có một ngày giao dịch trong số đó, ông ta đã tiến hành 16 lần mua bán, trong ngày hôm đó đã có 8 lần biến động là vùng đỉnh hoặc vùng đáy của thị trường cổ phiếu. Gann lần đầu tiên tham gia thị trường mua bán hợp đồng tương lai bông vải vào năm 24 tuổi (năm 1902), 53 năm sau kể từ khi đó, ông ta đã tổng cộng thu về được 500 tỷ đô la Mỹ, xét theo trị giá tiền thời điểm đó, độ khùng của kim ngạch làm ai nấy đều chật lưỡi.

◇Siêu cấp minh tinh trong số các giám đốc quỹ – Lynch

Peter Lynch người quản lý quỹ Magellan được “Tạp chí thời đại” ca tụng là một vị giám đốc quỹ cao cấp, được biết đến như là một vị giám đốc quỹ nổi tiếng bậc nhất trên toàn nước Mỹ. Triết học đầu tư của ông ta đã biến quỹ do ông ta quản lý trở thành một quỹ cổ phiếu có biểu hiện tốt nhất trong quá khứ mười năm trở lại đây. Nếu nhà đầu tư mua quỹ này với giá 10 nghìn đô la Mỹ vào năm 1977, thì đến năm 1990, nó đã tăng giá trị lên đến 190 nghìn đô la Mỹ.

Căn cứ vào những tư liệu mà tôi thu thập được ở hiện tại, vẫn chưa phát hiện thấy có ghi chép cao hơn 3175.9% (cũng có thể có, chỉ là tôi chưa phát hiện ra, nếu bạn nào biết thì rất mong được chỉ giáo).

Tóm lại, trong lĩnh vực bán lẻ, mậu dịch, địa sản và tài chính cho đến hiện tại, khả năng kiếm lợi dưới sự dẫn dắt của lý thuyết Zhangshi, vốn dĩ không có cùng đẳng cấp khi so với các phương pháp và lý thuyết khác, bao gồm lý thuyết Dow, lý thuyết sóng, lý thuyết Gann, chiêm tinh học, hồ sơ thị trường, hệ thống mua bán chỉ số biên độ sóng,

hệ thống mức giá/thời gian đường parabol, hệ thống mạng thần kinh, hệ thống chuyên gia, lô gích mờ, hệ thống gen di truyền, lý thuyết hỗn độn cùng với các hệ thống hoặc lý thuyết khác mà bạn biết.

Dịch học của mấy nghìn năm về trước, vẫn có thể chỉ đạo một cách hiệu quả giao dịch tài chính ở thời nay! Có thể sử dụng một cách có hiệu quả vào đời sống thường nhật của chúng ta! Đó cũng là điều mà các nền văn hóa, văn minh hoặc cổ tích khác vẫn chưa làm được cho đến hiện tại.

Tất nhiên, chúng ta cũng nên thừa nhận, bởi vì dịch học là chỗ tinh túy của văn hóa Trung Hoa, độ khó của nó khiến cho nó không thể được phần đông các nhà đầu tư thông thường hiểu rõ và áp dụng (nhập môn không dễ một chút nào). Cũng giống như khi một vị nghệ thuật gia điêu khắc tạo hình một tác phẩm vĩ đại, không thể nào chỉ đung một phát là nên hình ngay, đặc biệt là ở quá trình nghiên ngẫm, càng phải học tập và tìm tòi trong thời gian dài, như vậy mới có thể lĩnh ngộ được yếu quyết trong nó; rõ ràng không đơn giản chỉ lật xem vài cuốn sách, là có thể khởi quẻ tính quẻ được, nhưng cách làm có vẻ nhập môn này lại là cách làm thường thấy nhất ở các sơ học giả.

Bởi vì đây là lĩnh vực có tính hệ thống, cho nên việc học tập cũng cần có tính hệ thống. Bằng đóng dày đến ba thước không phải do cái rét một ngày mà thành vậy.

Tuy là như vậy, bước vào cung điện dịch học không hề dễ dàng một chút nào, nhưng nếu có thể nắm bắt đại khái một hai chỗ tinh yếu trong đó, là đã có thể có một khái niệm cơ bản rồi, đồng thời hiểu sâu thêm một tầng kiến thức đối với sự tăng rớt và nhịp điệu của thị trường, hoặc

cũng có thể nghiên cứu mô phỏng sách lược đầu tư thông qua một góc độ vĩ mô, chứ không đến nỗi giống như rất nhiều nhà đầu tư, hay lầm đường lạc lối trong đám rừng của thị trường, lo lắng khiếp sợ khi đối diện với các đợt tăng rớt vốn đã khó dự liệu trước được.

Cuối cùng xin được trích dẫn một câu nói của William Delbert Gann: “nếu bạn có tiến bộ trong học tập, hơn nữa còn chứng minh được bản thân mình đáng được chỉ bảo, thì tôi sẽ đưa cho bạn một con số chúa tể cùng một lời văn chúa tể”.

Chú thích: đây chỉ là một trong số các ứng dụng của dịch học mà thôi, mục đích của học dịch không chỉ có như thế! Vào ngày 5 tháng 10 năm 1999, thành quả này nhận được lời mời tham gia “Hội giao dịch thành quả khoa học kỹ thuật cao mới lần thứ nhất ở Trung Quốc”.